

香川県感染症月報

2023年第1号(10/Feb/2023 発行)

Infectious Disease Monthly Report Kagawa

Reported by Infectious Disease Information Center Kagawa

2023年1号(2023/1/2~2023/1/29)

◆ 2023年1月の発生動向(届出数)

■ 全数把握感染症の発生状況

- 1 類感染症 なし
 - 2 類感染症 結核 5 件
 - 3 類感染症 腸管出血性大腸菌感染症 1 件
 - 4 類感染症 レジオネラ症 1 件
 - 5 類感染症 アメーバ赤痢 1 件、急性脳炎 1 件、
侵襲性肺炎球菌感染症 5 件、梅毒 6 件
- 新型インフルエンザ等感染症 新型コロナウイルス感染症 33,525 件

■ 定点把握感染症の発生状況 ☆ 比較は定点あたりの人数による

1月の報告患者総数は2,900人で、前月比308.5%に増加した。

- インフルエンザは、定点あたり 31.5 人で前月比 5250.0%に著増した。
- 感染性胃腸炎(ウイルス)は、定点あたり 44.8 人で前月比 215.4%に増加した。
- RSウイルス感染症は、定点あたり 1.0 人で前月比 28.6%に減少した。
- 感染性胃腸炎(細菌)は、定点あたり 1.1 人で前月比 275.0%に増加した。

インフルエンザ流行注意報発令中！！

香川県新型コロナウイルス感染症 感染拡大防止対策期

- ◎ 手洗い・手指消毒、咳エチケット、こまめな換気等の感染症対策をより一層徹底しましょう。
- ◎ 「マスクなしでの会話」等、感染リスクの高い行動は避けましょう。飲食店等は、感染対策の徹底されている店を利用しましょう。
- ◎ 混雑する場所への外出は控えましょう。



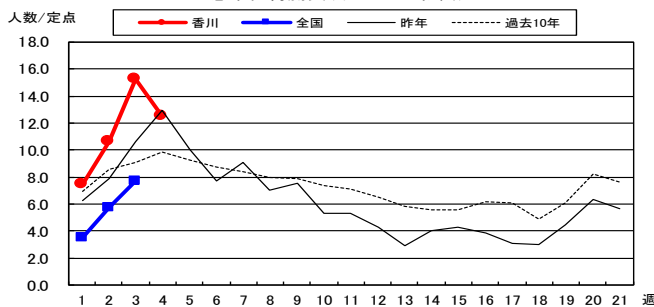
◆ 2023年1月の上位疾患(小児科定点からの法定届出疾患)

☆ 比較は定点あたりの人数による

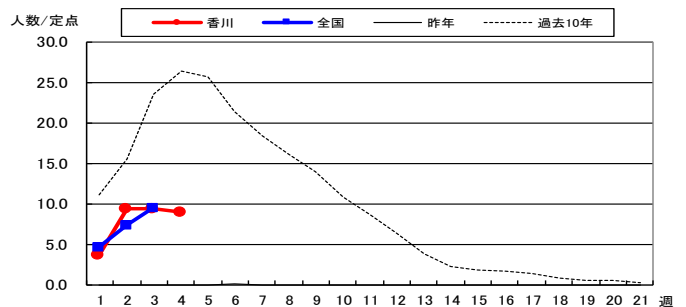
疾患名	今月	前月	前月比	過去5か月の平均	過去10年の平均	報告の多い地区
① 感染性胃腸炎(ウイルス)	44.8 人	20.8 人	215.4%	12.5 人	31.3 人	西讃 ◯ 中讃 ◯ 高松 ◯
② インフルエンザ	31.5 人	0.6 人	5250.0%	0.1 人	76.6 人	中讃 ◯ 西讃 ◯ 東讃 ◯
③ 突発性発しん	1.1 人	1.5 人	73.3%	1.5 人	1.4 人	西讃 → 中讃 ↘ 小豆 →
④ 感染性胃腸炎(細菌)	1.1 人	0.4 人	275.0%	0.7 人	0.7 人	西讃 ◯ 中讃 ◯ 高松 →
⑤ RSウイルス感染症	1.0 人	3.5 人	28.6%	7.0 人	2.5 人	小豆 ◯ 中讃 ◯ 高松 →

◆ 2023年1月の上位疾患の経過

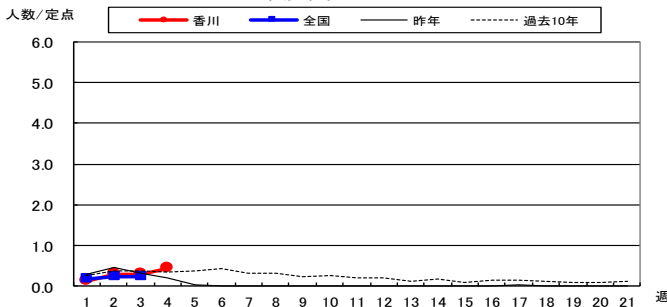
感染性胃腸炎(ウイルス・細菌)



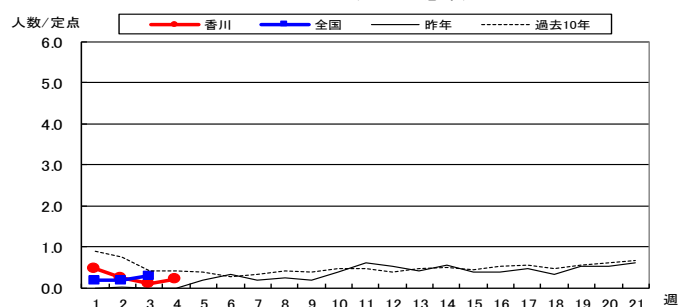
インフルエンザ



突発性発しん



RSウイルス感染症



◆ 2023年2月の流行予測

- インフルエンザの流行に、注意が必要である。
- 感染性胃腸炎(ウイルス・細菌)の流行に、注意が必要である
- 新型コロナウイルス感染症については、引き続きその動向に注意が必要である。

地区別報告状況

疾病名	今月		前月		2月前	3月前	過去5月	過去10年	保健所別報告数内訳										
	人数	/定点	人数	/定点	/定点	/定点	/定点	/定点	高松市		小豆		東讃		中讃		西讃		
									人数	/定点	人数	/定点	人数	/定点	人数	/定点	人数	/定点	人数
小児科定点																			
RSウイルス感染症	29	1.0	97	3.5	4.1	8.3	7.0	2.5	6	0.6	8	8.0	0	0.0	9	1.0	6	1.5	
咽頭結膜熱	15	0.5	20	0.7	0.6	0.3	0.5	1.6	5	0.5	0	0.0	3	0.8	3	0.3	4	1.0	
A群溶血性レンサ球菌咽頭炎	9	0.3	9	0.3	0.2	0.5	0.3	5.1	3	0.3	0	0.0	1	0.3	2	0.2	3	0.8	
感染性胃腸炎	1,284	45.9	593	21.2	8.7	9.6	13.2	32.0	331	33.1	51	51.0	82	20.5	501	55.7	319	79.8	
○ ウイルス性	1,253	44.8	582	20.8	8.1	9.0	12.5	31.3	327	32.7	51	51.0	82	20.5	493	54.8	300	75.0	
○ 細菌性	31	1.1	11	0.4	0.6	0.7	0.7	0.7	4	0.4	0	0.0	0	0.0	8	0.9	19	4.8	
水痘	3	0.1	7	0.3	0.2	0.3	0.3	2.1	1	0.1	0	0.0	0	0.0	2	0.2	0	0.0	
手足口病	3	0.1	29	1.0	2.2	2.2	1.9	0.8	2	0.2	0	0.0	0	0.0	0	0.0	1	0.3	
伝染性紅斑	0	0.0	0	0.0	0.0	0.0	0.0	0.9	0	0.0	0	0.0	0	0.0	0	0.0	0	0.0	
突発性発疹	31	1.1	41	1.5	1.4	1.1	1.5	1.4	8	0.8	1	1.0	1	0.3	13	1.4	8	2.0	
ヘルパンギーナ	2	0.1	13	0.5	0.5	0.7	0.5	0.3	1	0.1	0	0.0	0	0.0	1	0.1	0	0.0	
流行性耳下腺炎	1	0.0	6	0.2	0.1	0.3	0.2	1.0	1	0.1	0	0.0	0	0.0	0	0.0	0	0.0	
細菌性髄膜炎 (Hib、髄膜炎菌、肺炎球菌原因を除く)	0	0.0	0	0.0	0.0	0.0	0.0	0.0	0	0.0	0	0.0	0	0.0	0	0.0	0	0.0	
無菌性髄膜炎	0	0.0	0	0.0	0.0	0.0	0.0	0.0	0	0.0	0	0.0	0	0.0	0	0.0	0	0.0	
マイコプラズマ肺炎	2	0.1	1	0.0	0.1	0.0	0.0	0.8	0	0.0	0	0.0	0	0.0	0	0.0	2	0.5	
クラミジア肺炎(オウム病を除く)	0	0.0	0	0.0	0.0	0.0	0.0	0.0	0	0.0	0	0.0	0	0.0	0	0.0	0	0.0	
ヒトメタニューモウイルス感染症	10	0.4	56	2.0	2.8	2.8	2.7		0	0.0	0	0.0	0	0.0	0	0.0	10	2.5	
眼科定点																			
急性出血性結膜炎	0	0.0	0	0.0	0.0	0.2	0.0	0.0	0	0.0			0	0.0	0	0.0	0	0.0	
流行性角結膜炎	1	0.2	7	1.4	0.2	0.8	0.7	1.0	0	0.0			1	1.0	0	0.0	0	0.0	
インフルエンザ定点																			
インフルエンザ	1480	31.5	30	0.6	0.0	0.0	0.1	76.6	274	18.3	30	15.0	266	33.3	627	41.8	283	40.4	
基幹定点																			
細菌性髄膜炎 (Hib、髄膜炎菌、肺炎球菌原因を除く)	0	0.0	0	0.0	0.0	0.0	0.0	0.1	0	0.0	0	0.0	0	0.0	0	0.0	0	0.0	
無菌性髄膜炎	0	0.0	0	0.0	0.2	0.0	0.1	0.1	0	0.0	0	0.0	0	0.0	0	0.0	0	0.0	
マイコプラズマ肺炎	1	0.2	0	0.0	0.0	0.0	0.0	1.6	1	1.0	0	0.0	0	0.0	0	0.0	0	0.0	
クラミジア肺炎(オウム病を除く)	0	0.0	0	0.0	0.0	0.0	0.0	0.0	0	0.0	0	0.0	0	0.0	0	0.0	0	0.0	
感染性胃腸炎(ロタウイルス)	0	0.0	0	0.0	0.0	0.0	0.0		0	0.0	0	0.0	0	0.0	0	0.0	0	0.0	
メチシリン耐性黄色ブドウ球菌感染症	6	1.2	5	1.0	0.6	1.2	0.9	1.9	1	1.0	0	0.0	2	2.0	0	0.0	3	3.0	
ペニシリン耐性肺炎球菌感染症	0	0.0	1	0.2	0.0	0.2	0.1	0.2	0	0.0	0	0.0	0	0.0	0	0.0	0	0.0	
薬剤耐性緑膿菌感染症	0	0.0	0	0.0	0.0	0.0	0.0	0.0	0	0.0	0	0.0	0	0.0	0	0.0	0	0.0	
STD定点																			
性器クラミジア感染症	男	7	0.5	5	0.4	0.4	0.1	0.3	0.3	3	0.6			1	0.5	1	0.2	2	1.0
	女	5	0.3	4	0.3	1.0	0.6	0.5	0.6	1	0.2			0	0.0	4	0.8	0	0.0
性器ヘルペスウイルス感染症	男	1	0.1	0	0.0	0.1	0.0	0.1	0.1	1	0.2			0	0.0	0	0.0	0	0.0
	女	6	0.4	4	0.3	0.4	0.4	0.4	0.4	1	0.2			0	0.0	5	1.0	0	0.0
尖圭コンジローマ	男	2	0.1	7	0.5	0.5	0.3	0.4	0.2	1	0.2			0	0.0	0	0.0	1	0.5
	女	0	0.0	2	0.1	0.1	0.1	0.1	0.1	0	0.0			0	0.0	0	0.0	0	0.0
淋菌感染症	男	1	0.1	2	0.1	0.1	0.1	0.1	0.2	1	0.2			0	0.0	0	0.0	0	0.0
	女	1	0.1	1	0.1	0.1	0.1	0.1	0.1	0	0.0			0	0.0	1	0.2	0	0.0
合計	2,900		940																

※ 地区別定点数の内訳

高松市 小児科 10 インフルエンザ 15 眼科 2 基幹 1 STD 5
 小豆 小児科 1 インフルエンザ 2 眼科 0 基幹 1 東讃 小児科 4 インフルエンザ 8 眼科 1 基幹 1 STD 2
 中讃 小児科 9 インフルエンザ 15 眼科 1 基幹 1 STD 5 西讃 小児科 4 インフルエンザ 7 眼科 1 基幹 1 STD 2

年齢別報告状況(人数)

疾病名	小児科定点																	合計			
	-5か月	-11か月	1歳	2	3	4	5	6	7	8	9	10-14	15-19	20-							
RSウイルス感染症	6	7	8	2	1	0	2	0	0	0	0	3	0	0			29				
咽頭結膜熱	0	0	11	2	2	0	0	0	0	0	0	0	0	0			15				
A群溶血性レンサ球菌咽頭炎	0	0	0	0	1	1	3	0	1	1	0	2	0	0			9				
感染性胃腸炎	12	48	285	171	165	112	89	75	49	35	31	94	23	95			1,284				
○ ウイルス性	12	48	281	168	165	110	89	75	47	35	31	92	21	79			1,253				
○ 細菌性	0	0	4	3	0	2	0	0	2	0	0	2	2	16			31				
水痘	0	0	0	0	0	1	1	0	0	0	1	0	0	0			3				
手足口病	0	0	2	0	1	0	0	0	0	0	0	0	0	0			3				
伝染性紅斑	0	0	0	0	0	0	0	0	0	0	0	0	0	0			0				
突発性発疹	1	10	16	3	1	0	0	0	0	0	0	0	0	0			31				
ヘルパンギーナ	0	1	1	0	0	0	0	0	0	0	0	0	0	0			2				
流行性耳下腺炎	0	0	0	0	0	0	0	0	0	0	1	0	0	0			1				
細菌性髄膜炎 (Hib、髄膜炎菌、肺炎球菌原因を除く)	0	0	0	0	0	0	0	0	0	0	0	0	0	0			0				
無菌性髄膜炎	0	0	0	0	0	0	0	0	0	0	0	0	0	0			0				
マイコプラズマ肺炎	0	0	0	1	0	0	0	1	0	0	0	0	0	0			2				
クラミジア肺炎(オウム病を除く)	0	0	0	0	0	0	0	0	0	0	0	0	0	0			0				
ヒトメタニューモウイルス感染症	0	0	3	2	3	0	1	1	0	0	0	0	0	0			10				
眼科定点																					
急性出血性結膜炎	0	0	0	0	0	0	0	0	0	0	0	0	0	0	0	0	0	0			
流行性角結膜炎	0	0	0	0	0	0	0	0	0	0	0	0	0	0	0	0	0	1			
インフルエンザ定点																					
インフルエンザ	5	10	36	57	78	76	96	106	83	72	48	257	151	149	99	80	40	16	15	6	1,480
基幹定点																					
細菌性髄膜炎 (Hib、髄膜炎菌、肺炎球菌原因を除く)	0	0	0	0	0	0	0	0	0	0	0	0	0	0	0	0	0	0	0	0	0
無菌性髄膜炎	0	0	0	0	0	0	0	0	0	0	0	0	0	0	0	0	0	0	0	0	0
マイコプラズマ肺炎	0	0	0	0	0	1	0	0	0	0	0	0	0	0	0	0	0	0	0	0	1
クラミジア肺炎(オウム病を除く)	0	0	0	0	0	0	0	0	0	0	0	0	0	0	0	0	0	0	0	0	0
感染性胃腸炎(ロタウイルス)	0	0	0	0	0	0	0	0	0	0	0	0	0	0	0	0	0	0	0	0	0
メチシリン耐性黄色ブドウ球菌感染症	0	0	0	0	0	0	0	0	0	0	0	0	0	0	0	0	0	1	3	2	6
ペニシリン耐性肺炎球菌感染症	0	0	0	0	0	0	0	0	0	0	0	0	0	0	0	0	0	0	0	0	0
薬剤耐性緑膿菌感染症	0	0	0	0	0	0	0	0	0	0	0	0	0	0	0	0	0	0	0	0	0
STD定点																					
性器クラミジア感染症	男	0	0	0	0	0	0	0	0	0	0	0	0	0	3	2	2	0	0	0	7
	女	0	0	0	0	0	0	0	0	0	0	0	0	0	0	1	0	1	0	0	5
性器ヘルペスウイルス感染症	男	0	0	0	0	0	0	0	0	0	0	0	0	0	0	0	1	0	0	0	1
	女	0	0	0	0	0	0	0	0	0	0	1	0	0	4	0	1	0	0	0	6
尖圭コンジローマ	男	0	0	0	0	0	0	0	0	0	0	0	0	0	2	0	0	0	0	0	2
	女	0	0	0																	

香川県感染症情報 2023年1月

感染症法に基づく、県内の全数把握感染症の2023年1月分(第1週～第4週 2023年1月2日～2023年1月29日)の届出数は33,545件(1～5類 20件、新型コロナウイルス感染症 33,525件)でした。

	1月	2月	3月	4月	5月	6月	7月	8月	9月	10月	11月	12月
感染症発生件数	33,545											

類型別届出数の累計は次のとおりです。

感染症の類型	届出数 1月	1月までの 累計	昨年同期 累計	昨年1年間 累計	全国の届出数 1月までの累計
1類感染症	0	0	0	0	0
2類感染症	5	5	12	121	697
・結核	5	5	12	121	697
・その他		0	0	0	0
3類感染症	1	1	0	24	81
腸管出血性大腸菌感染症	1	1		24	77
O157		0		4	—
O26		0		3	—
その他	1	1		17	—
・細菌性赤痢		0		0	1
・その他		0		0	3
4類感染症	1	1	0	24	212
・A型肝炎		0		0	4
・ジカウイルス感染症		0		0	0
・重症熱性血小板減少症候群(SFTS)		0		1	1
・つつが虫病		0		1	34
・デング熱		0		0	4
・日本紅斑熱		0		8	2
・レジオネラ症	1	1		13	113
・その他		0		1	54
5類感染症	13	13	11	176	1,046
・アメーバ赤痢	1	1		2	32
・ウイルス性肝炎(A・E型を除く)		0		3	11
・カルバペネム耐性腸内細菌科細菌感染症		0		4	19
・急性弛緩性麻痺		0		0	1
・急性脳炎	1	1		3	15
・クロイツフェルト・ヤコブ病		0		2	13
・劇症型溶血性レンサ球菌感染症		0		14	51
・後天性免疫不全症候群(HIV感染症含む)		0		4	58
・侵襲性インフルエンザ菌感染症		(20歳未満 0)	(0)	(0)	1
・侵襲性髄膜炎菌感染症		(20歳未満 0)	(0)	(0)	0
・侵襲性肺炎球菌感染症	5	(1)	5	(0)	1
・水痘(入院例に限る。)		0		0	2
・梅毒	6	6		5	98
・播種性クリプトコックス症		0		0	3
・破傷風		0		0	0
・百日咳		0		6	40
・風しん		0		0	0
・麻しん		0		0	1
・その他		0		1	2
新型インフルエンザ等感染症	33,525	33,525	3,758	203,735	3,110,064
・新型コロナウイルス感染症	33,525	33,525	3,758	203,735	3,110,064

今回の感染症情報(2023年2月分)については、県内分取りまとめ次第、情報提供いたします。