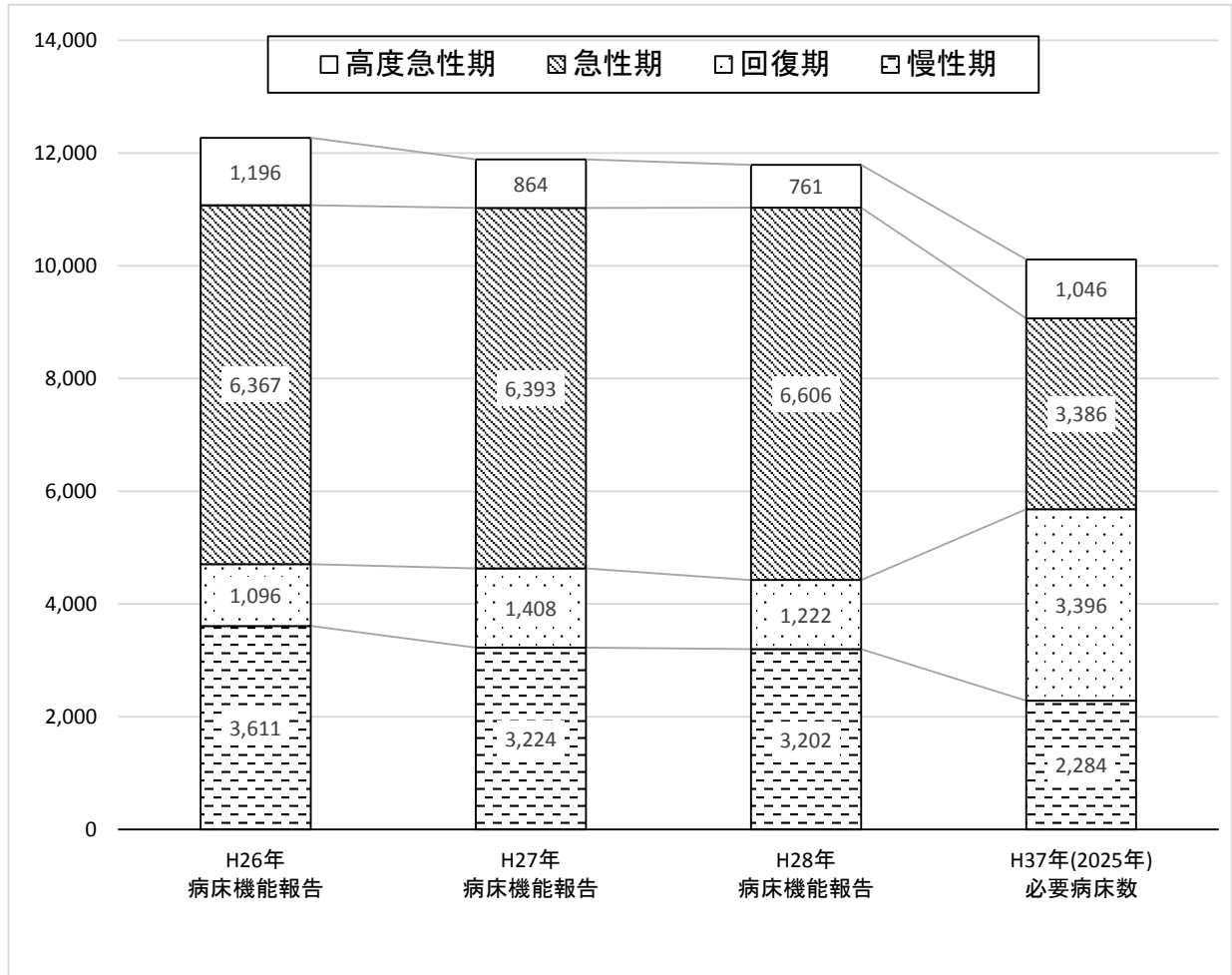


## 平成28年度病床機能報告結果

## I 平成37年(2025年)の必要病床数と病床機能報告結果の比較

## 1 香川県全体



医療機能	H26年 病床機能報告	H27年 病床機能報告	H28年 病床機能報告	H37年(2025年) 必要病床数
高度急性期	1,196	864	761	1,046
急性期	6,367	6,393	6,606	3,386
回復期	1,096	1,408	1,222	3,396
慢性期	3,611	3,224	3,202	2,284
合計	12,270	11,889	11,791	10,112

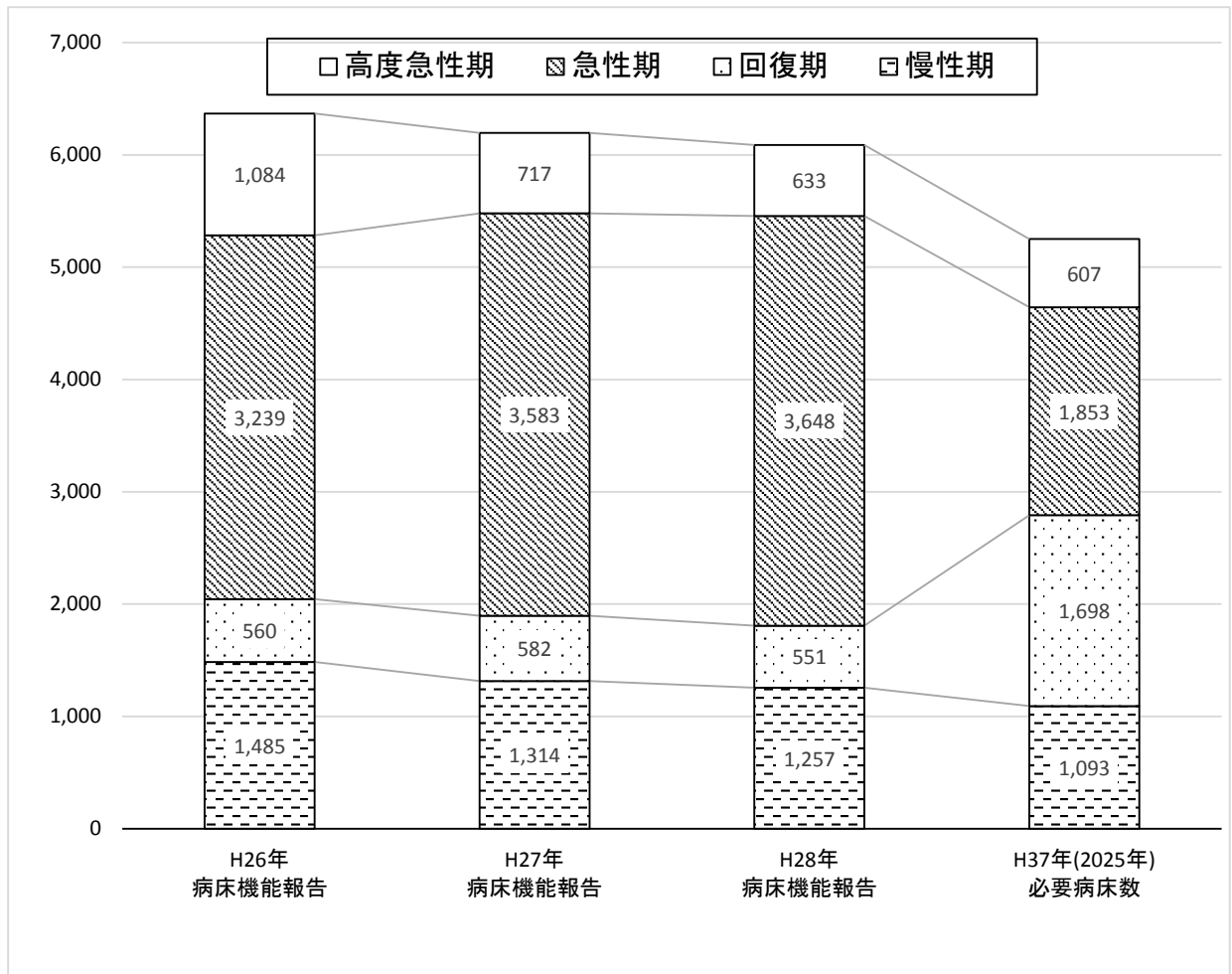
※1 病床機能報告の数値は、毎年度末までに報告があり、病床数、医療機能に関する報告に不備がなかった医療

機関を対象に集計していることに留意が必要である。

2 H37年の必要病床数は、高度急性期は医療機関所在地ベース、急性期、回復期、慢性期は患者住所地ベースで算出し、都道府県間の医療需要の流出入に応じた必要病床数の調整を行った数値である。

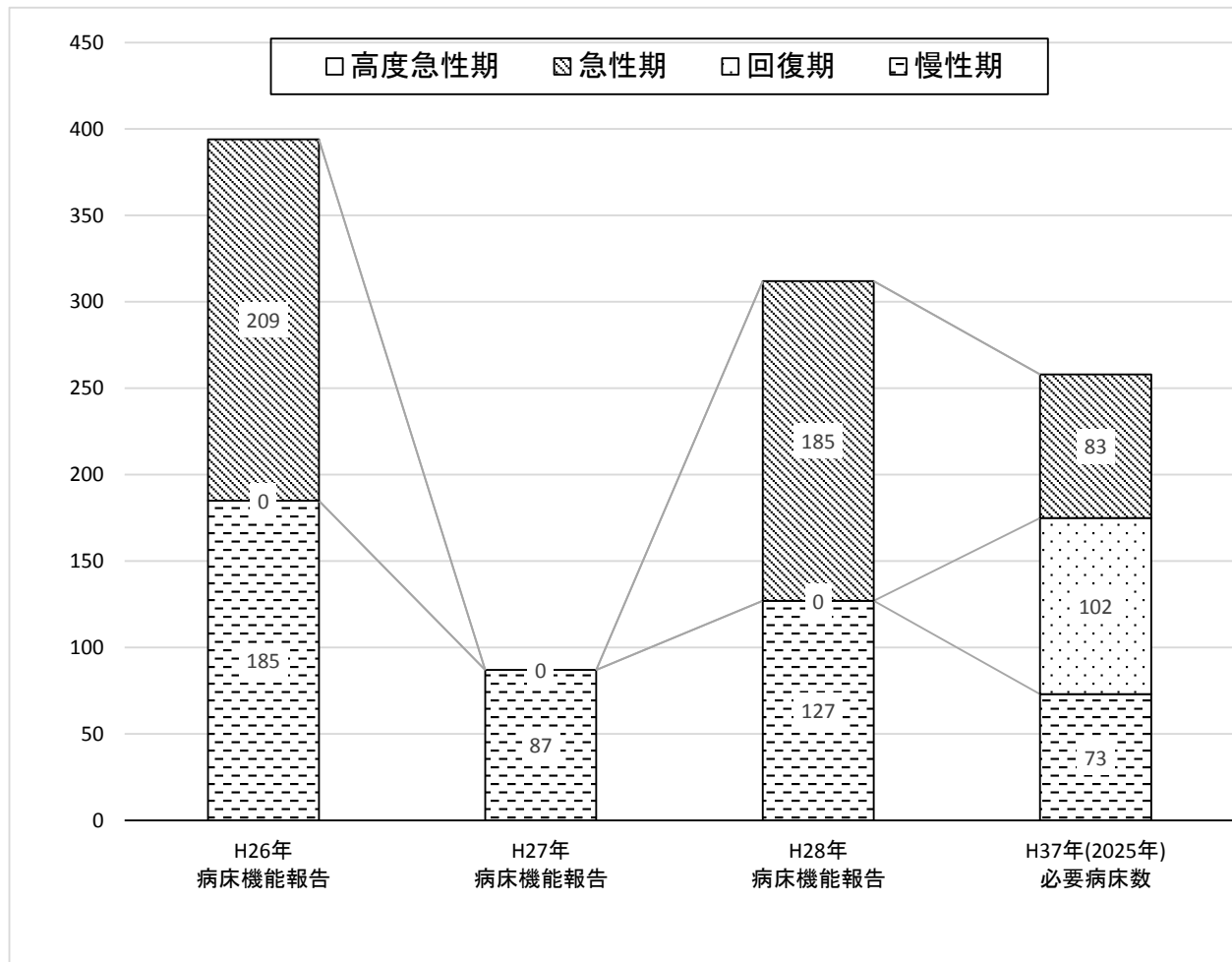
3 各区域における10未満の数値を0として計算している。

## 2 構想区域別 (1) 東部構想区域



医療機能	H26年 病床機能報告	H27年 病床機能報告	H28年 病床機能報告	H37年(2025年) 必要病床数
高度急性期	1,084	717	633	607
急性期	3,239	3,583	3,648	1,853
回復期	560	582	551	1,698
慢性期	1,485	1,314	1,257	1,093
合計	6,368	6,196	6,089	5,251

## (2) 小豆構想区域

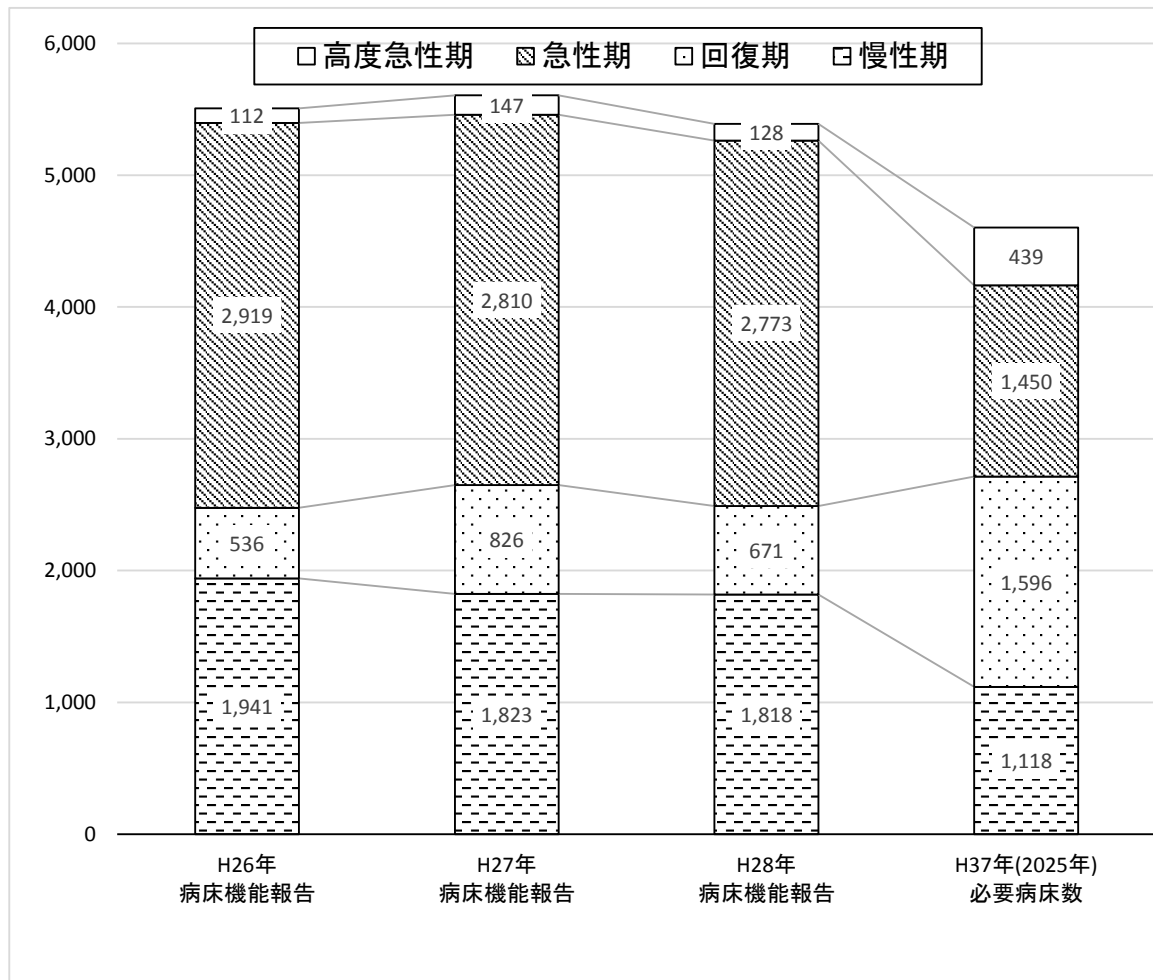


医療機能	H26年 病床機能報告	H27年 病床機能報告	H28年 病床機能報告	H37年(2025年) 必要病床数
高度急性期	0	0	0	10未満
急性期	209	0	185	83
回復期	0	0	0	102
慢性期	185	87	127	73
合計	394	87	312	258

※1 合計においては、高度急性期の10未満の数値を0として計算している。

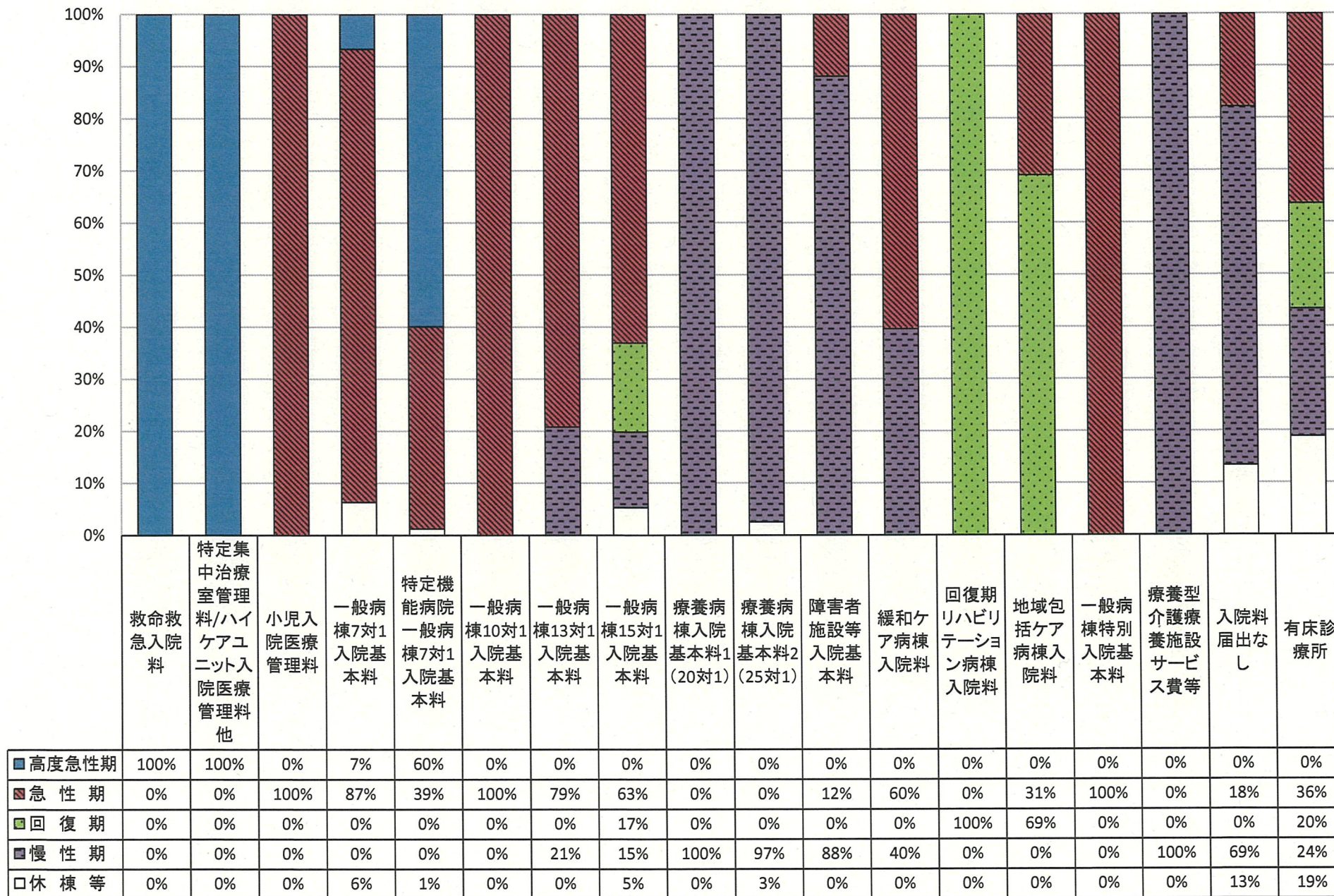
2 27年度病床機能報告では、土庄中央病院及び内海病院は、小豆島中央病院の統合に向けて27年度末で閉院する予定であったことから、報告対象外である。

### (3) 西部構想区域



医療機能	H26年 病床機能報告	H27年 病床機能報告	H28年 病床機能報告	H37年(2025年) 必要病床数
高度急性期	112	147	128	439
急性期	2,919	2,810	2,773	1,450
回復期	536	826	671	1,596
慢性期	1,941	1,823	1,818	1,118
合計	5,508	5,606	5,390	4,603

## II 特定入院料等別の病床機能報告割合（平成28年度報告・香川県全体）

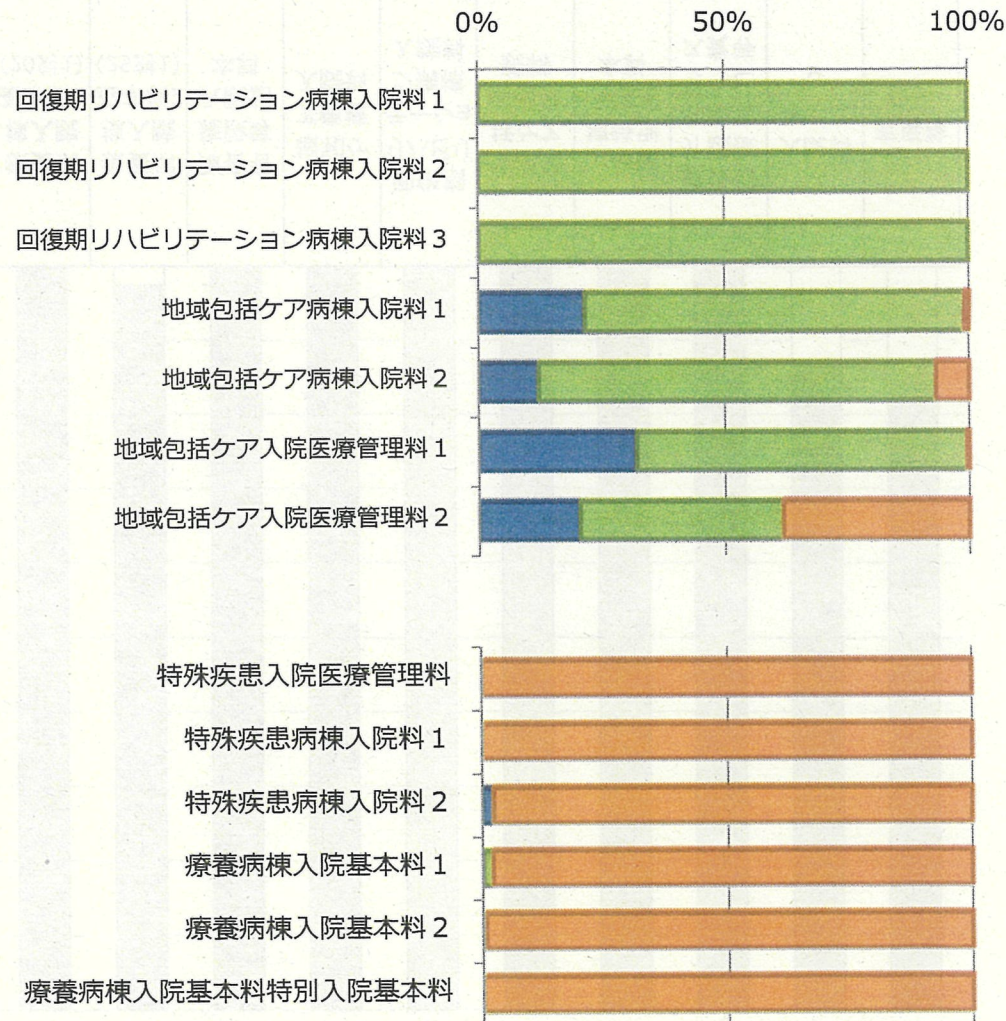
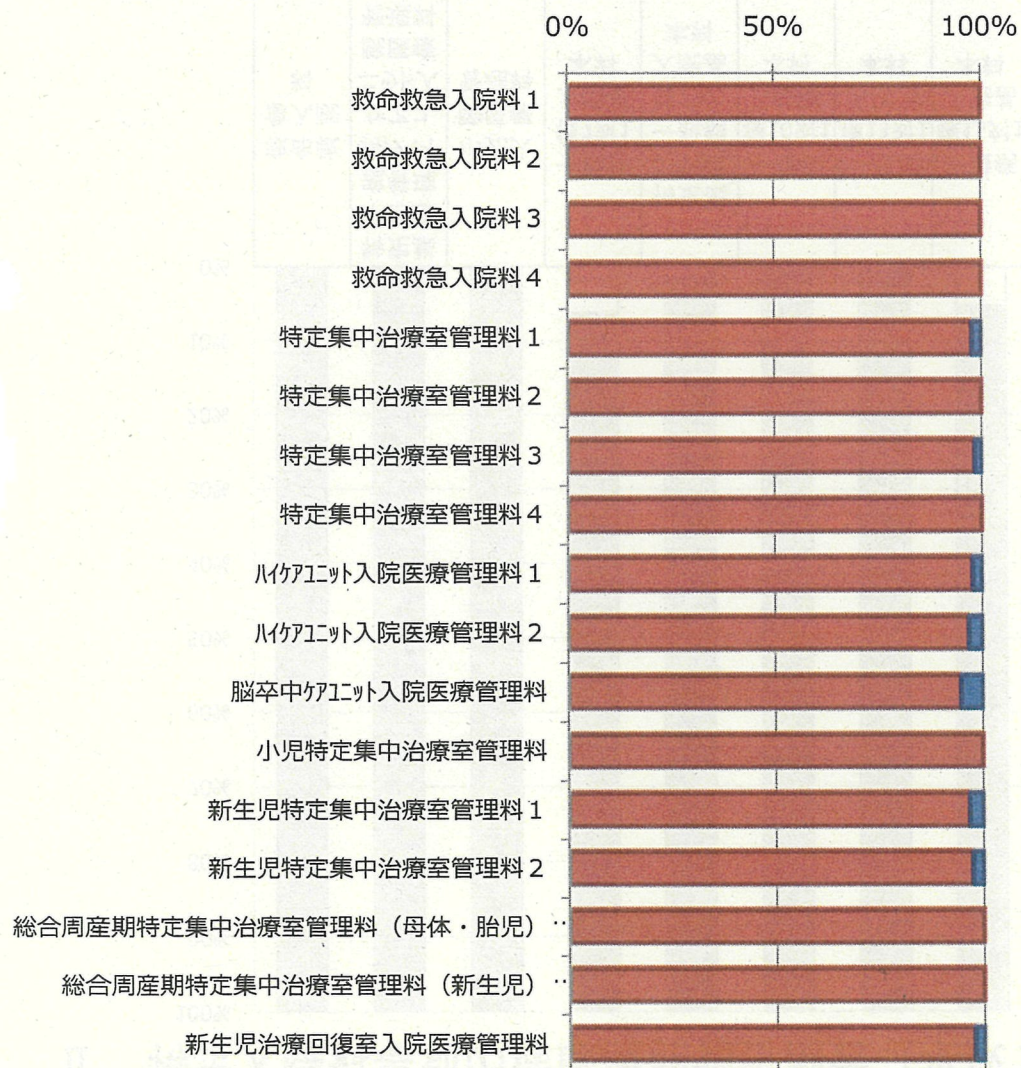


# 特定入院料等届出病床ごとの医療機能について

全国の状況  
資料：厚生労働省  
平成29年6月2日  
第5回地域医療構想に関するWG

○ 特定の機能を有する病棟における病床機能報告については、概ね取扱いのとおりとなっている。

■ 高度急性期機能 ■ 急性期機能 ■ 回復期機能 ■ 慢性期機能



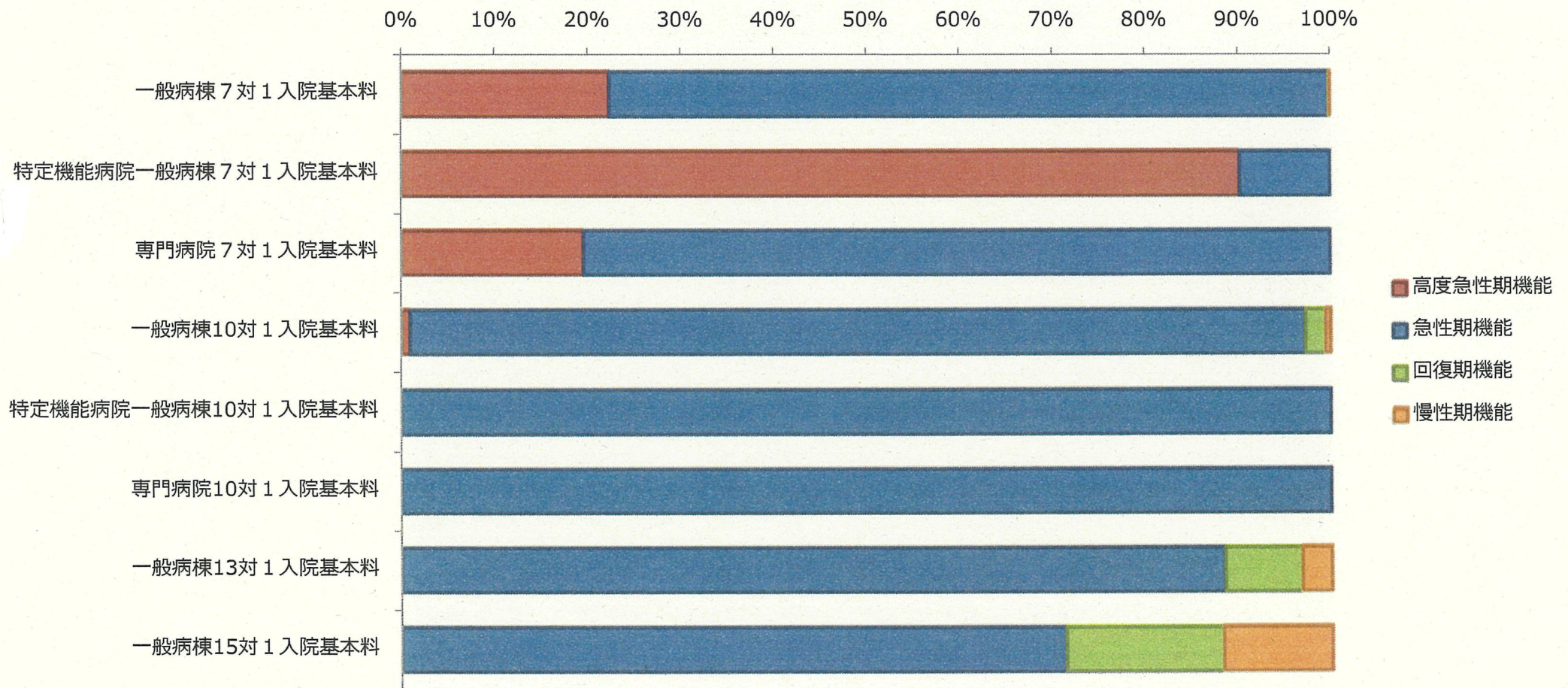
※ 上記データは、平成28年度病床機能報告において、以下のエラーを除外し、集計したもの。  
エラー：「報告対象外」、「病院/有床診療所相違」「許可病床数記載不備」、「医療機能記載不備 (7月)」

# 入院基本料等×病床機能（病床数）について

全国の状況  
資料：厚生労働省  
平成29年6月2日  
第5回地域医療構想に関するWG

- 主な入院基本料については、看護職員の配置に準じて、担う機能は急性期から回復期へ移行する傾向がある。特定機能病院（7対1）は、高度急性期が約9割を占める。

## 入院基本料別の病床機能割合（病床数）



### Ⅲ 特定入院料等別の病床機能報告数（28年度報告）

（床）

	病 院																	有床診療所	計
	救命救急入院料	特定集中治療室管理料／ハイケアユニット入院医療管理料他	小児入院医療管理料	一般病棟7対1入院基本料	特定機能病院一般病棟7対1入院基本料	一般病棟10対1入院基本料	一般病棟13対1入院基本料	一般病棟15対1入院基本料	療養病棟入院基本料1（20対1）	療養病棟入院基本料2（25対1）	障害者施設等入院基本料	緩和ケア病棟入院料	回復期リハビリテーション病棟入院料	地域包括ケア病棟入院料	一般病棟特別入院基本料	療養型介護療養施設サービス費等	入院料届出なし		
香川県全体	高度急性期	62	182		221	296													761
	急性期			224	2,888	192	1,789	160	500		68	32		88	104		16	545	6,606
	回復期								136				586	197				303	1,222
	慢性期							42	115	579	1,032	505	21			480	62	366	3,202
	休棟等				210	6			42	27							12	282	579
	計	62	182	224	3,319	494	1,789	202	793	579	1,059	573	53	586	285	104	480	90	1,496



(床)

		病 院																有床診療所	計	
		救命救急入院料	特定集中治療室管理料/ハイケアユニット入院医療管理料他	小児入院医療管理料	一般病棟7対1入院基本料	特定機能病院一般病棟7対1入院基本料	一般病棟10対1入院基本料	一般病棟13対1入院基本料	一般病棟15対1入院基本料	療養病棟入院基本料1(20対1)	療養病棟入院基本料2(25対1)	障害者施設等入院基本料	緩和ケア病棟入院料	回復期リハビリテーション病棟入院料	地域包括ケア病棟入院料	一般病棟特別入院基本料	療養型介護療養施設サービス費等			入院料届出なし
東部	高度急性期	52	74		211	296													633	
	急性期			92	1,756	192	863	52	245			39						16	393	3,648
	回復期												243	81					227	551
	慢性期								48	155	510	185	21				158	26	154	1,257
	休棟等				164	6					27							12	161	370
	総計	52	74	92	2,131	494	863	52	293	155	537	224	21	243	81		158	54	935	6,459



(床)

		病 院															有床診療所	計		
		救命救急入院料	特定集中治療室管理料/ハイケアユニット入院医療管理料他	小児入院医療管理料	一般病棟7対1入院基本料	特定機能病院一般病棟7対1入院基本料	一般病棟10対1入院基本料	一般病棟13対1入院基本料	一般病棟15対1入院基本料	療養病棟入院基本料1(20対1)	療養病棟入院基本料2(25対1)	障害者施設等入院基本料	緩和ケア病棟入院料	回復期リハビリテーション病棟入院料	地域包括ケア病棟入院料	一般病棟特別入院基本料			療養型介護療養施設サービス費等	入院料届出なし
西部	高度急性期	10	108		10														128	
	急性期			132	1,132		741	108	255			29	32		88	104			152	2,773
	回復期								136					343	116				76	671
	慢性期							42	67	424	431	320					322		212	1,818
	休棟等				46				42										121	209
	総計	10	108	132	1,188		741	150	500	424	431	349	32	343	204	104	322		561	5,599

## IV 有床診療所の病床の役割

〔 上段：当該機能を選択した施設数(複数選択可)  
下段：集計施設数に対する割合 〕

構想区域	二次保健医療圏	集計施設数	1 病院からの早期退院患者の在宅・介護施設への受け渡し機能	2 専門医療を担って病院の役割を補完する機能	3 緊急時に対応する機能	4 在宅医療の拠点としての機能	5 終末期医療を担う機能	6 いずれの機能にも該当しない	休棟等
東 部	大 川	2	1	1	0	1	1	0	0
		—	50.0%	50.0%	0.0%	50.0%	50.0%	0.0%	0.0%
東 部	高 松	63	29	31	28	18	20	4	8
		—	46.0%	49.2%	44.4%	28.6%	31.7%	6.3%	12.7%
小 豆	小 豆	0	0	0	0	0	0	0	0
		—	—	—	—	—	—	—	—
西 部	中 讃	21	16	9	12	12	13	0	3
		—	76.2%	42.9%	57.1%	57.1%	61.9%	0.0%	14.3%
西 部	三 豊	12	5	3	5	2	3	1	5
		—	41.7%	25.0%	41.7%	16.7%	25.0%	8.3%	41.7%
計		98	51	44	45	33	37	5	16
		—	52.0%	44.9%	45.9%	33.7%	37.8%	5.1%	16.3%

V がん、脳卒中、急性心筋梗塞、分娩に係る対応状況  
がん(平成28年6月診療分レセプト件数)

悪性腫瘍手術

構想区域	二次医療圏	市区町村	医療機関名	レセプト件数	構想区域内シェア
東部	高松	高松市	香川県立中央病院	110	34.9%
	高松	木田郡三木町	香川大学医学部附属病院	73	23.2%
	高松	高松市	高松赤十字病院	55	17.5%
	高松	高松市	たけべ乳腺外科クリニック	23	7.3%
	高松	高松市	高松病院	13	4.1%
	高松	高松市	屋島総合病院	10	3.2%
	—	—	その他の医療機関	31	9.8%
小計				315	100.0%
小豆	小豆	小豆郡小豆島町	小豆島中央病院	※	100.0%
西部	三豊	観音寺市	三豊総合病院	54	36.0%
	中讃	丸亀市	独立行政法人労働者健康安全機構香川労災病院	49	32.7%
	中讃	坂出市	坂出市立病院	15	10.0%
	中讃	善通寺市	独立行政法人国立病院機構四国こどもとおとなの医療センター	14	9.3%
	中讃	坂出市	社会医療法人財団大樹会総合病院回生病院	10	6.7%
	—	—	その他の医療機関	8	5.3%
小計				150	100.0%

放射線治療

構想区域	二次医療圏	市区町村	医療機関名	レセプト件数	構想区域内シェア
東部	高松	木田郡三木町	香川大学医学部附属病院	41	53.2%
	高松	高松市	香川県立中央病院	23	29.9%
	高松	高松市	高松赤十字病院	10	13.0%
	—	—	その他の医療機関	3	3.9%
小計				77	100.0%
西部	中讃	丸亀市	独立行政法人労働者健康安全機構香川労災病院	22	52.4%
	三豊	観音寺市	三豊総合病院	10	23.8%
	—	—	その他の医療機関	10	23.8%
小計				42	100.0%

注:「※」は10件未満

## がん(平成28年6月診療分レセプト件数)

### 化学療法

構想区域	二次医療圏	市区町村	医療機関名	レセプト件数	構想区域内シェア
東部	高松	高松市	香川県立中央病院	164	30.7%
	高松	木田郡三木町	香川大学医学部附属病院	132	24.7%
	高松	高松市	高松赤十字病院	66	12.4%
	高松	高松市	たけべ乳腺外科クリニック	32	6.0%
	高松	高松市	高松病院	29	5.4%
	高松	高松市	高松市民病院	27	5.1%
	高松	高松市	独立行政法人地域医療機能推進機構 りつりん病院	27	5.1%
	高松	高松市	屋島総合病院	14	2.6%
	—	—	その他の医療機関	43	8.1%
	小 計				534
小豆	小豆	小豆郡小豆島町	小豆島中央病院	※	100.0%
西部	中讃	丸亀市	独立行政法人労働者健康安全機構香川労災病院	89	30.7%
	三豊	観音寺市	三豊総合病院	65	22.4%
	中讃	坂出市	坂出市立病院	53	18.3%
	中讃	善通寺市	独立行政法人国立病院機構四国こどもとおとなの医療センター	24	8.3%
	中讃	坂出市	社会医療法人財団大樹会総合病院回生病院	17	5.9%
	三豊	三豊市	医療法人明世社 白井病院	16	5.5%
	中讃	丸亀市	麻田総合病院	10	3.4%
	—	—	その他の医療機関	16	5.5%
	小 計				290

### がん患者リハビリテーション料

構想区域	二次医療圏	市区町村	医療機関名	レセプト件数	構想区域内シェア
東部	高松	高松市	香川県立中央病院	95	54.9%
	高松	木田郡三木町	香川大学医学部附属病院	34	19.7%
	高松	高松市	高松赤十字病院	20	11.6%
	高松	高松市	高松市民病院	12	6.9%
	—	—	その他の医療機関	12	6.9%
	小 計				173
西部	中讃	坂出市	坂出市立病院	18	50.0%
	中讃	善通寺市	独立行政法人国立病院機構四国こどもとおとなの医療センター	10	27.8%
	—	—	その他の医療機関	8	22.2%
	小 計				36

### 緩和ケア病棟入院料

構想区域	二次医療圏	市区町村	医療機関名	レセプト件数	構想区域内シェア
東部	高松	高松市	高松平和病院	40	100.0%
西部	中讃	坂出市	坂出聖マルチン病院	25	59.5%
	三豊	観音寺市	三豊総合病院	17	40.5%

注:「※」は10件未満

## 脳卒中(平成28年6月診療分レセプト件数)

### ・超急性期脳卒中加算

構想 区域	二次 医療圏	市区町村	医療機関名	レセプト 件数	構想 区域内 シェア
東部	高松	高松市	香川県立中央病院	※	
西部	中讃	丸亀市	独立行政法人労働者健康安全機構香川労災病院	※	
	中讃	善通寺市	独立行政法人国立病院機構四国こどもとおとなの医療センター	※	

注:「※」は10件未満

### ・脳血管内手術

構想 区域	二次 医療圏	市区町村	医療機関名	レセプト 件数	構想 区域内 シェア
東部	高松	高松市	香川県立中央病院	※	
	高松	木田郡三木町	香川大学医学部附属病院	※	
	高松	高松市	医療法人社団新進会おさか脳神経外科病院	※	
西部	三豊	観音寺市	三豊総合病院	※	
	中讃	丸亀市	独立行政法人労働者健康安全機構香川労災病院	※	

注:「※」は10件未満

脳卒中(平成28年6月診療分レセプト件数)

・脳血管疾患等リハビリテーション料

構想区域	二次医療圏	市区町村	医療機関名	レセプト件数	構想区域内シェア	
東部	高松	高松市	香川県立中央病院	146	14.9%	
	高松	高松市	高松赤十字病院	102	10.4%	
	高松	高松市	かがわ総合リハビリテーション病院	94	9.6%	
	高松	高松市	医療法人社団新進会おさか脳神経外科病院	85	8.6%	
	高松	高松市	独立行政法人国立病院機構高松医療センター	81	8.2%	
	高松	木田郡三木町	香川大学医学部附属病院	73	7.4%	
	高松	高松市	高松協同病院	71	7.2%	
	大川	東かがわ市	医療法人社団聖心会 阪本病院	61	6.2%	
	高松	高松市	医療法人財団博仁会キナシ大林病院	44	4.5%	
	高松	高松市	屋島総合病院	30	3.1%	
	大川	さぬき市	医療法人日昭会 岡病院	30	3.1%	
	高松	高松市	独立行政法人地域医療機能推進機構 りつりん病院	28	2.8%	
	大川	さぬき市	さぬき市民病院	28	2.8%	
	高松	高松市	高松市民病院	19	1.9%	
	高松	高松市	医療法人社団 百石病院	19	1.9%	
	高松	高松市	医療法人社団有史会高島病院	15	1.5%	
	高松	高松市	医療法人社団雙和会 クワヤ病院	11	1.1%	
	高松	高松市	高松平和病院	10	1.0%	
	高松	高松市	医療法人和光会前田病院	10	1.0%	
	—	—	その他の医療機関	26	2.6%	
小 計				983	100.0%	
小豆	小豆	小豆郡小豆島町	小豆島中央病院	22		
	—	—	その他の医療機関	※		
西部	中讃	丸亀市	独立行政法人労働者健康安全機構香川労災病院	98	11.7%	
	三豊	観音寺市	三豊総合病院	92	11.0%	
	三豊	観音寺市	医療法人社団豊南会 香川井下病院	79	9.4%	
	中讃	坂出市	社会医療法人財団大樹会総合病院回生病院	72	8.6%	
	中讃	丸亀市	麻田総合病院	72	8.6%	
	三豊	三豊市	医療法人社団和風会 橋本病院	69	8.2%	
	三豊	観音寺市	松井病院	65	7.7%	
	中讃	綾歌郡綾川町	香川県厚生農業協同組合連合会滝宮総合病院	61	7.3%	
	中讃	善通寺市	独立行政法人国立病院機構四国こどもとおとなの医療センター	59	7.0%	
	中讃	丸亀市	医療法人仁壽会 吉田病院	29	3.5%	
	中讃	坂出市	医療法人社団西山脳神経外科病院	23	2.7%	
	中讃	仲多度郡まんのう町	医療法人圭良会永生病院	18	2.1%	
	中讃	坂出市	坂出聖マルチン病院	17	2.0%	
	中讃	丸亀市	医療法人社団健仁会 岩本病院	13	1.5%	
	中讃	丸亀市	医療法人社団田村クリニック	13	1.5%	
	—	—	その他の医療機関	60	7.1%	
	小 計				840	100.0%

注:「※」は10件未満



## 急性心筋梗塞(平成28年6月診療分レセプト件数)

### 経皮的冠動脈形成術

構想区域	二次医療圏	市区町村	医療機関名	レセプト件数	構想区域内シェア
東部	高松	高松市	香川県立中央病院	39	36.1%
	高松	高松市	高松赤十字病院	19	17.6%
	高松	高松市	高松病院	19	17.6%
	高松	木田郡三木町	香川大学医学部附属病院	16	14.8%
	—	—	その他の医療機関	15	13.9%
	小計			108	100.0%
西部	三豊	観音寺市	三豊総合病院	45	42.9%
	中讃	丸亀市	独立行政法人労働者健康安全機構香川労災病院	18	17.1%
	中讃	善通寺市	独立行政法人国立病院機構四国こどもとおとなの医療センター	14	13.3%
	三豊	観音寺市	医療法人社団豊南会 香川井下病院	12	11.4%
	中讃	坂出市	坂出市立病院	10	9.5%
	—	—	その他の医療機関	6	5.7%
	小計			105	100.0%

### 心大血管疾患リハビリテーション料

構想区域	二次医療圏	市区町村	医療機関名	レセプト件数	構想区域内シェア
東部	高松	高松市	香川県立中央病院	78	40.4%
	高松	高松市	高松赤十字病院	47	24.4%
	高松	高松市	高松病院	25	13.0%
	高松	高松市	医療法人社団 田原内科医院	19	9.8%
	大川	東かがわ市	香川県立白鳥病院	17	8.8%
	—	—	その他の医療機関	7	3.6%
	小計			193	100.0%
西部	三豊	観音寺市	三豊総合病院	73	59.3%
	中讃	善通寺市	独立行政法人国立病院機構四国こどもとおとなの医療センター	34	27.6%
	—	—	その他の医療機関	16	13.0%
	小計			123	100.0%

周産期医療(平成28年6月の件数)

分娩件数

構想 区域	二次 医療圏	市区町村	医療機関名	分娩 件数	構想 区域内 シェア
東部	高松	高松市	高松赤十字病院	59	21.5%
	高松	木田郡三木町	香川大学医学部附属病院	46	16.8%
	高松	高松市	香川県立中央病院	44	16.1%
	高松	高松市	サンフラワーマタニティークリニック	44	16.1%
	高松	高松市	医療法人社団安原マタニティークリニック	39	14.2%
	大川	さぬき市	さぬき市民病院	20	7.3%
	高松	高松市	高松市民病院	10	3.6%
	—	—	その他の医療機関	12	4.4%
小 計				274	100.0%
小豆	小豆	小豆郡小豆島町	小豆島中央病院	19	100.0%
西部	中讃	善通寺市	独立行政法人国立病院機構四国こどもとおとなの医療センター	72	26.9%
	中讃	善通寺市	医療法人社団真弘会 谷病院	57	21.3%
	三豊	観音寺市	医療法人社団豊南会 香川井下病院	50	18.7%
	中讃	坂出市	社会医療法人財団大樹会総合病院回生病院	34	12.7%
	中讃	丸亀市	医療法人社団厚仁会 厚仁病院	31	11.6%
	三豊	観音寺市	三豊総合病院	15	5.6%
	—	—	その他の医療機関	9	3.4%
小 計				268	100.0%