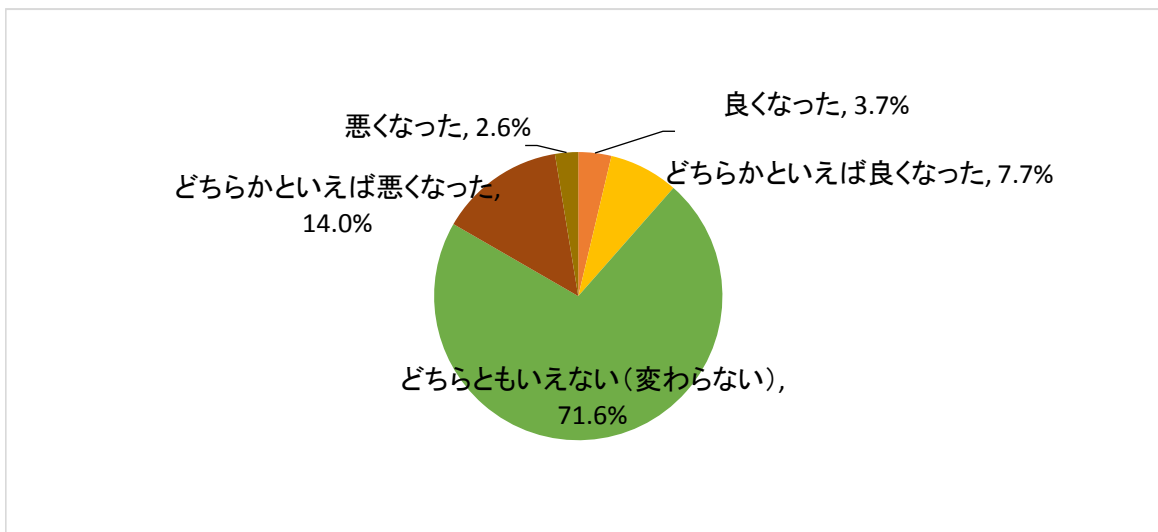


## 【治安に対する意識調査】

調査期間 R1.7.9 ~ R1.7.23  
回答率 85.0% 回答者数 271人

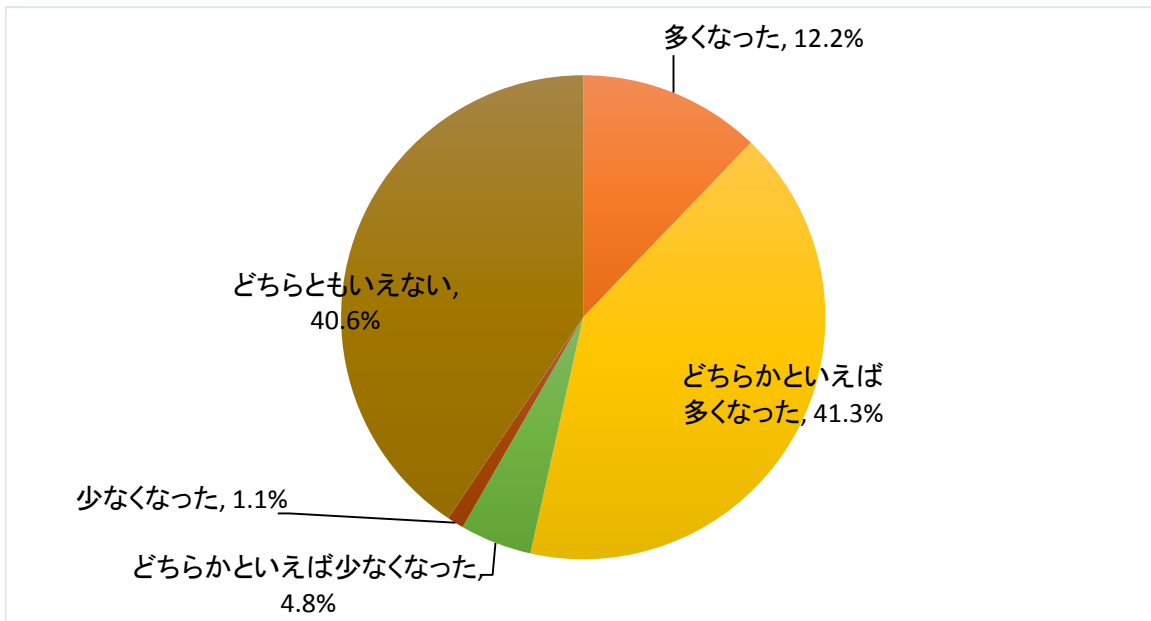
【問1】あなたは、昨年と比較して、現在の香川県の治安はどうなったと思いますか。  
次の中から1つだけ選んでください。

選択肢	回答者数	構成比
良くなった	10	3.7%
どちらかといえば良くなった	21	7.7%
どちらともいえない(変わらない)	194	71.6%
どちらかといえば悪くなった	38	14.0%
悪くなった	7	2.6%
無回答	1	0.4%
計	271	100.0%



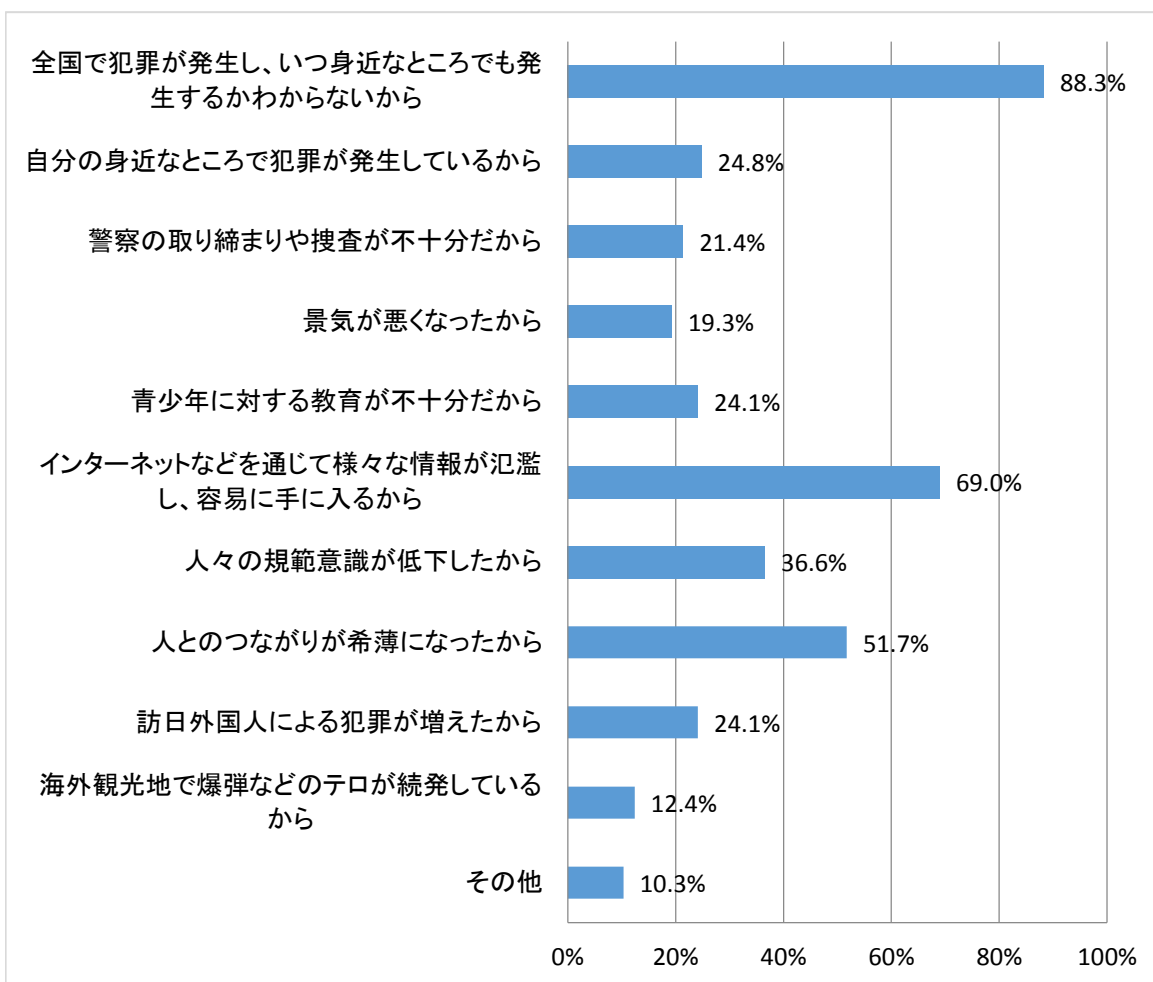
【問2】ここ1年間で、自分や身近な人が犯罪の被害に遭うかもしれないと不安になることが多くなりましたか、それとも少なくなりましたか。次の中から1つだけ選んでください。

選択肢	回答者数	構成比
多くなった	33	12.2%
どちらかといえば多くなった	112	41.3%
どちらかといえば少なくなった	13	4.8%
少なくなった	3	1.1%
どちらともいえない	110	40.6%
計	271	100.0%



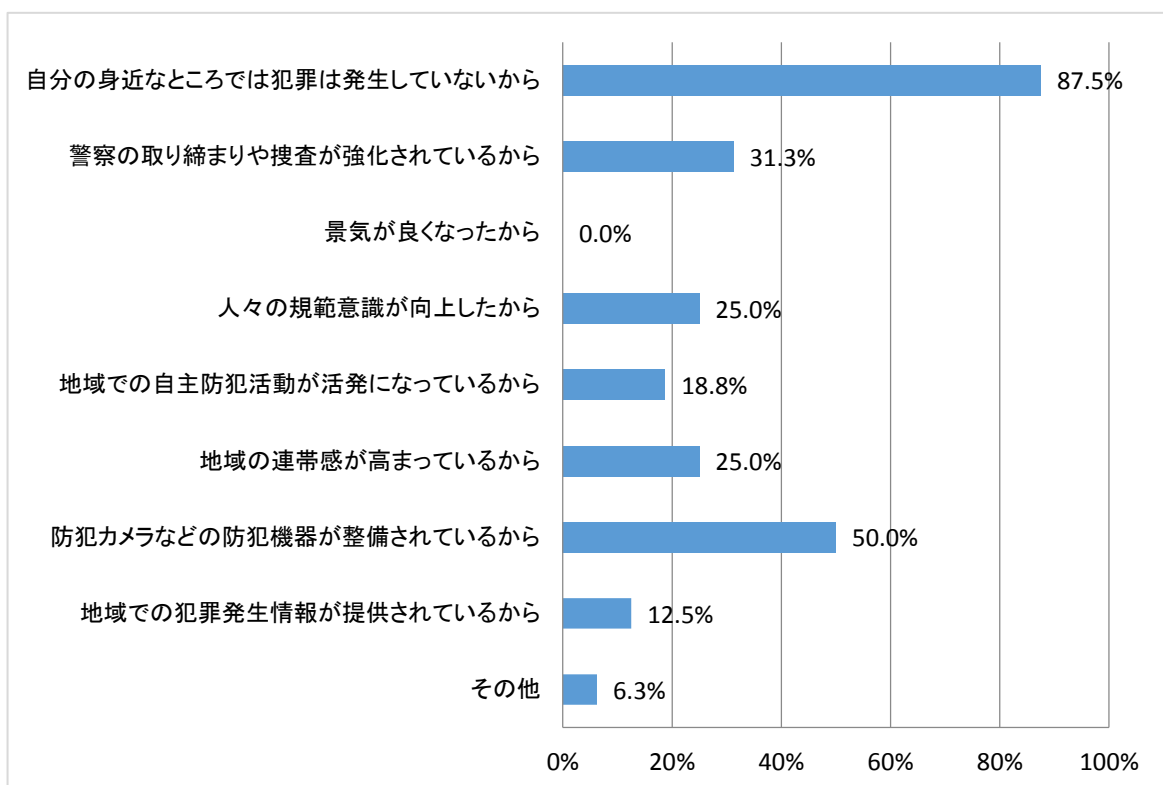
【問2-1】問2で「多くなった」、「どちらかといえば多くなった」と答えた方にお聞きします。  
 そう感じる原因は何だと思えますか。次の中からすべて選んで○をつけてください。

選択肢	回答者数	
	回答者数	構成比
全国で犯罪が発生し、いつ身近なところでも発生するかわからないから	128	88.3%
自分の身近なところで犯罪が発生しているから	36	24.8%
警察の取り締まりや捜査が不十分だから	31	21.4%
景気が悪くなったから	28	19.3%
青少年に対する教育が不十分だから	35	24.1%
インターネットなどを通じて様々な情報が氾濫し、容易に手に入るから	100	69.0%
人々の規範意識が低下したから	53	36.6%
人とのつながりが希薄になったから	75	51.7%
訪日外国人による犯罪が増えたから	35	24.1%
海外観光地で爆弾などのテロが続発しているから	18	12.4%
その他	15	10.3%



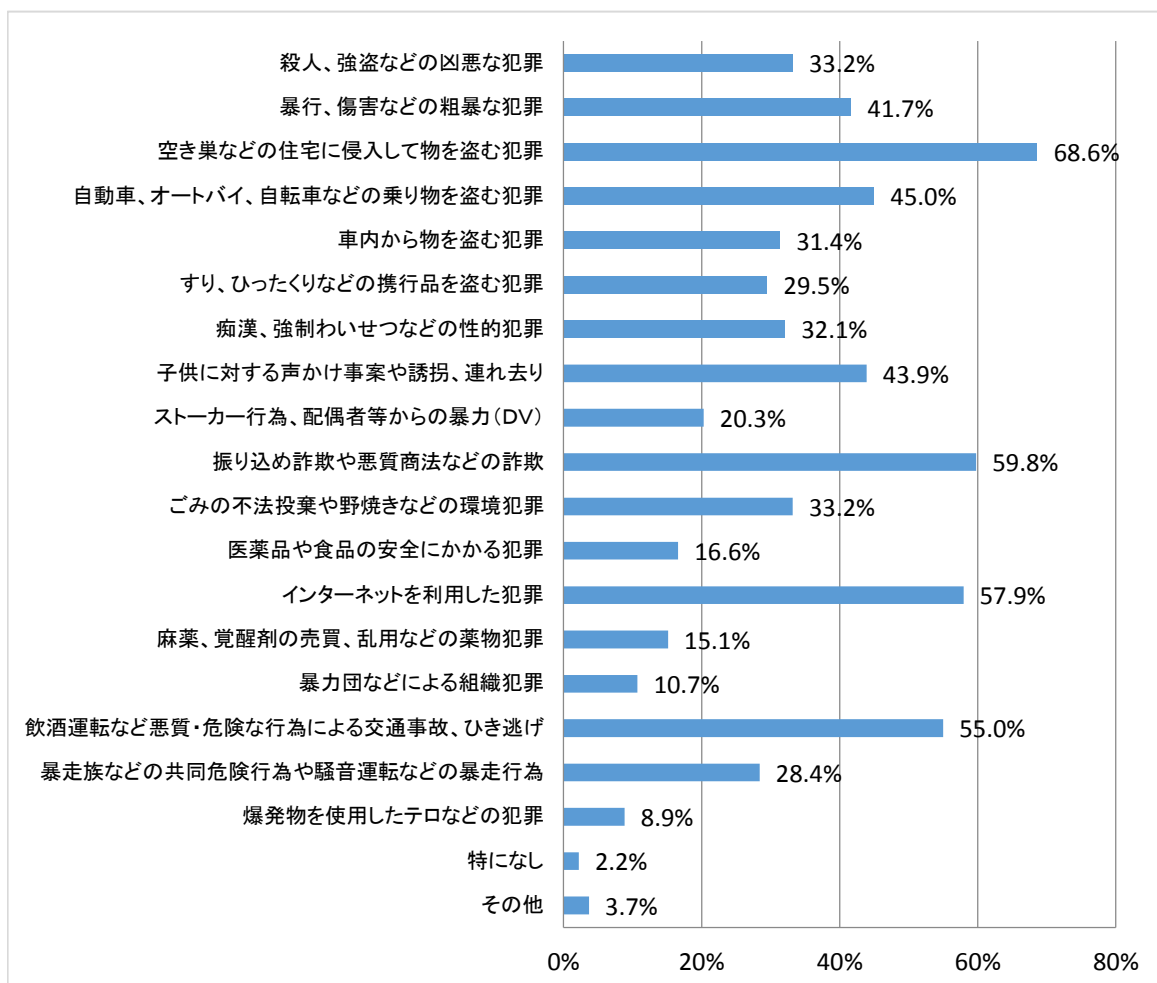
【問2-2】問2で「どちらかといえば少なくなった」、「少なくなった」と答えた方にお聞きします。  
 そう感じる原因は何だと思えますか。次の中からすべて選んで○をつけてください。

選択肢	回答者数 16	
	回答者数	構成比
自分の身近なところでは犯罪は発生していないから	14	87.5%
警察の取り締まりや捜査が強化されているから	5	31.3%
景気が良くなったから	0	0.0%
人々の規範意識が向上したから	4	25.0%
地域での自主防犯活動が活発になっているから	3	18.8%
地域の連帯感が高まっているから	4	25.0%
防犯カメラなどの防犯機器が整備されているから	8	50.0%
地域での犯罪発生情報が提供されているから	2	12.5%
その他	1	6.3%



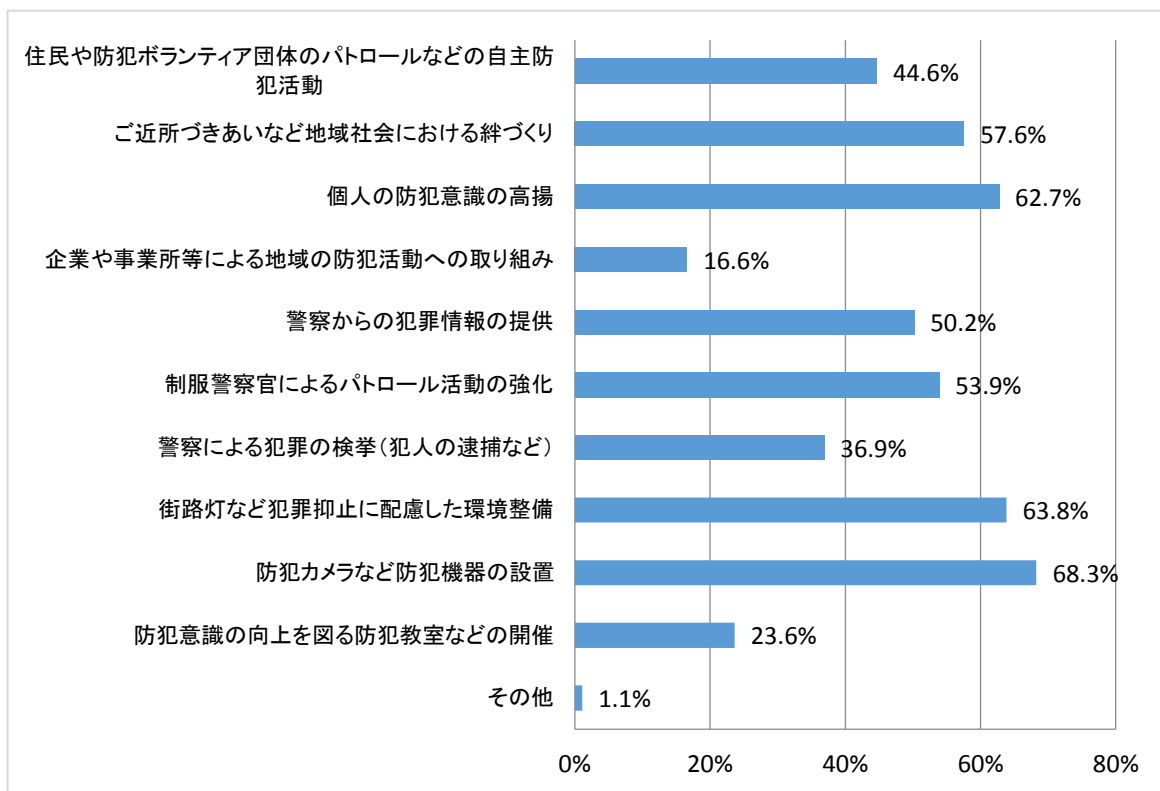
【問3】ここからは全員の方にお伺いします。  
 あなたが、自分や身近な人が被害に遭うかもしれないと不安に感じるのはどのような犯罪ですか。次の中からすべて選んで○をつけてください。

選択肢	回答者数 271	
	回答者数	構成比
殺人、強盗などの凶悪な犯罪	90	33.2%
暴行、傷害などの粗暴な犯罪	113	41.7%
空き巣などの住宅に侵入して物を盗む犯罪	186	68.6%
自動車、オートバイ、自転車などの乗り物を盗む犯罪	122	45.0%
車内から物を盗む犯罪	85	31.4%
すり、ひったくりなどの携行品を盗む犯罪	80	29.5%
痴漢、強制わいせつなどの性的犯罪	87	32.1%
子供に対する声かけ事案や誘拐、連れ去り	119	43.9%
ストーカー行為、配偶者等からの暴力(DV)	55	20.3%
振り込め詐欺や悪質商法などの詐欺	162	59.8%
ごみの不法投棄や野焼きなどの環境犯罪	90	33.2%
医薬品や食品の安全にかかる犯罪	45	16.6%
インターネットを利用した犯罪	157	57.9%
麻薬、覚醒剤の売買、乱用などの薬物犯罪	41	15.1%
暴力団などによる組織犯罪	29	10.7%
飲酒運転など悪質・危険な行為による交通事故、ひき逃げ	149	55.0%
暴走族などの共同危険行為や騒音運転などの暴走行為	77	28.4%
爆発物を使用したテロなどの犯罪	24	8.9%
特になし	6	2.2%
その他	10	3.7%



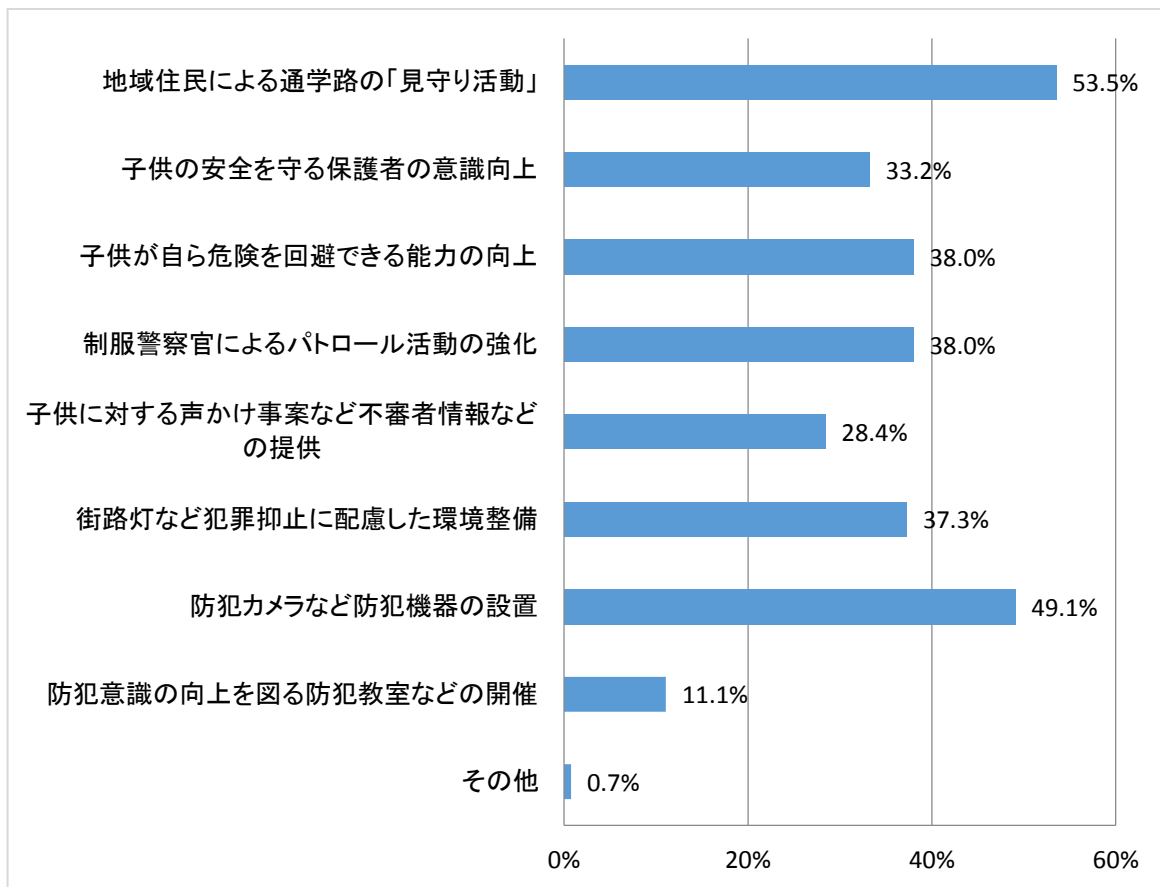
【問4】犯罪の起きにくい社会づくりのために、特に重要なものは何だと思えますか。次の中からすべて選んで○をつけてください。

選択肢	回答者数 271	
	回答者数	構成比
住民や防犯ボランティア団体のパトロールなどの自主防犯活動	121	44.6%
ご近所づきあいなど地域社会における絆づくり	156	57.6%
個人の防犯意識の高揚	170	62.7%
企業や事業所などによる地域の防犯活動への取り組み	45	16.6%
警察からの犯罪情報の提供	136	50.2%
制服警察官によるパトロール活動の強化	146	53.9%
警察による犯罪の検挙(犯人の逮捕など)	100	36.9%
街路灯など犯罪抑止に配慮した環境整備	173	63.8%
防犯カメラなど防犯機器の設置	185	68.3%
防犯意識の向上を図る防犯教室などの開催	64	23.6%
その他	3	1.1%



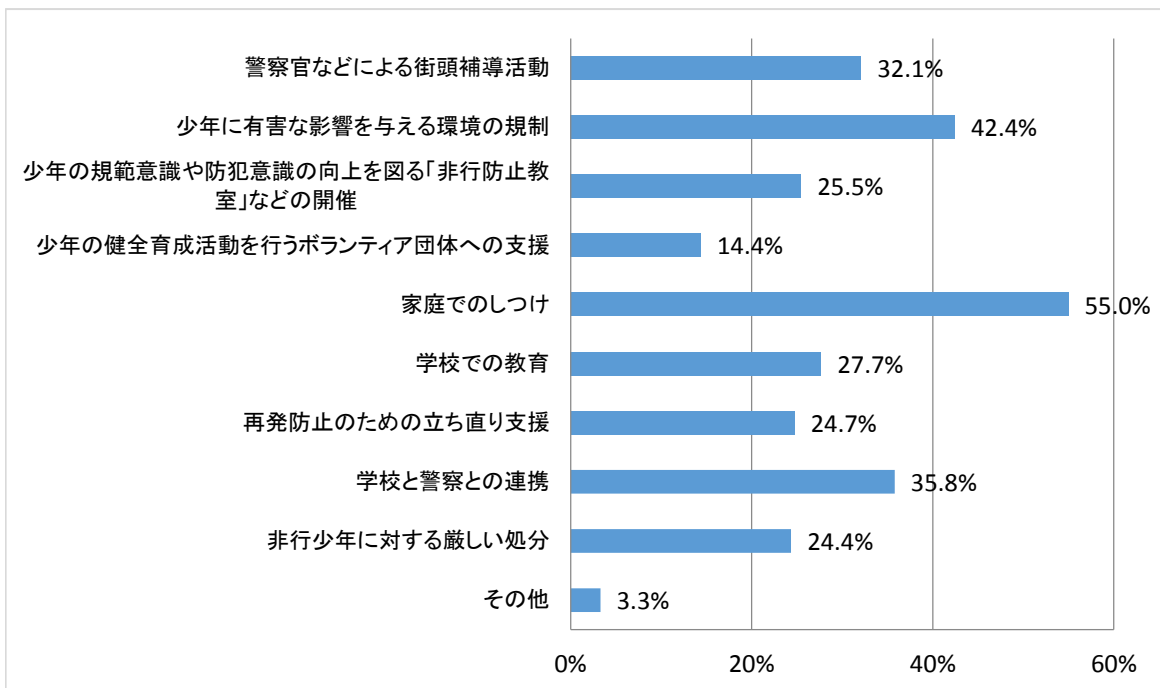
【問5】子供の安全を守るため、もっと強化すべき対策は何だと思えますか。次の中から3つまで選んでください。

選択肢	回答者数 271	
	回答者数	構成比
地域住民による通学路の「見守り活動」	145	53.5%
子供の安全を守る保護者の意識向上	90	33.2%
子供が自ら危険を回避できる能力の向上	103	38.0%
制服警察官によるパトロール活動の強化	103	38.0%
子供に対する声かけ事案など不審者情報などの提供	77	28.4%
街路灯など犯罪抑止に配慮した環境整備	101	37.3%
防犯カメラなど防犯機器の設置	133	49.1%
防犯意識の向上を図る防犯教室などの開催	30	11.1%
その他	2	0.7%



【問6】少年非行を防止するため、もっと強化すべき対策は何だと思えますか。次の中から3つまで選んでください。

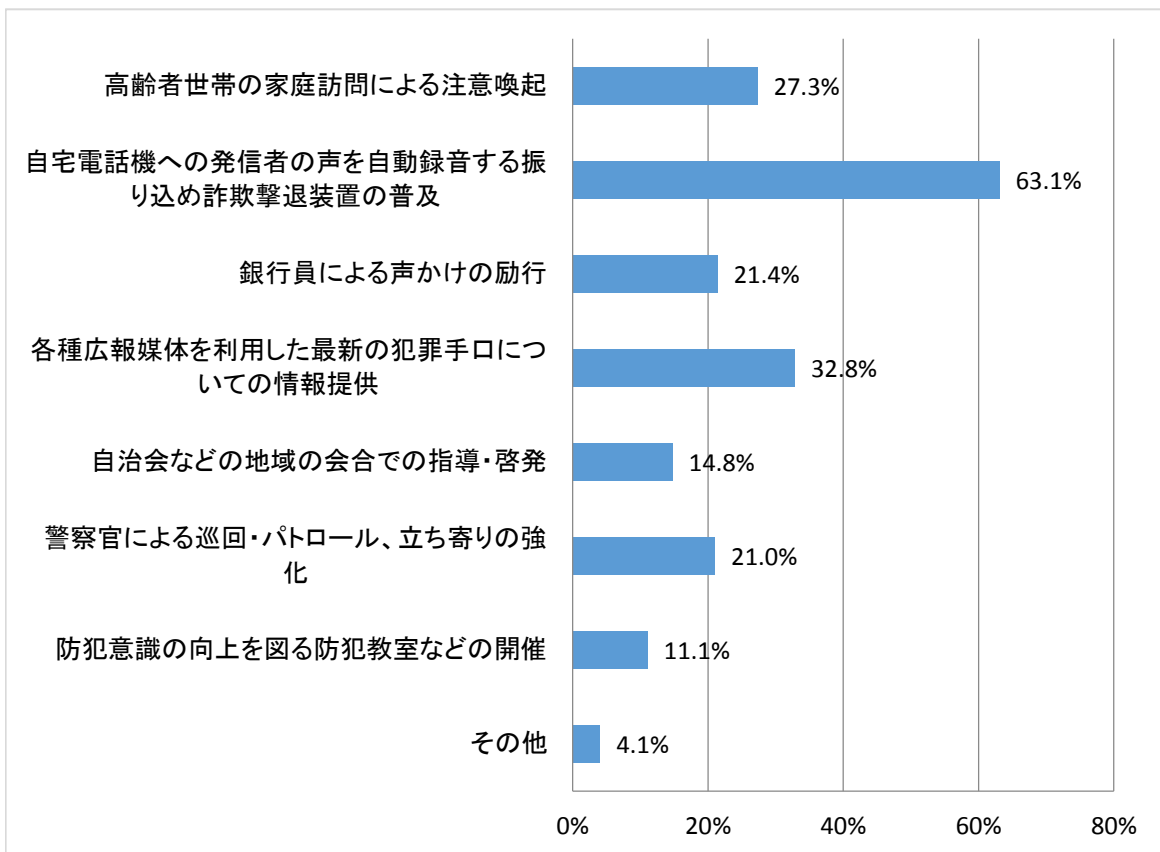
選択肢	回答者数 271	
	回答者数	構成比
警察官などによる街頭補導活動	87	32.1%
少年に有害な影響を与える環境の規制	115	42.4%
少年の規範意識や防犯意識の向上を図る「非行防止教室」などの開催	69	25.5%
少年の健全育成活動を行うボランティア団体への支援	39	14.4%
家庭でのしつけ	149	55.0%
学校での教育	75	27.7%
再発防止のための立ち直り支援	67	24.7%
学校と警察との連携	97	35.8%
非行少年に対する厳しい処分	66	24.4%
その他	9	3.3%





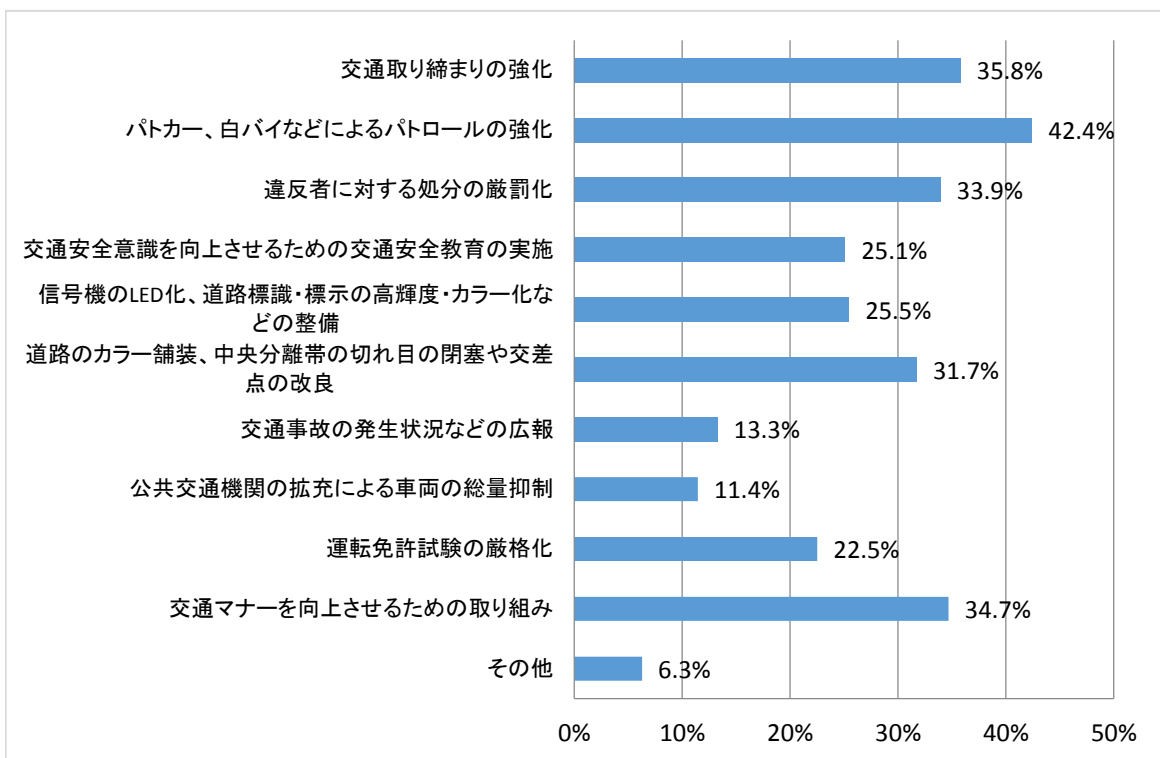
【問7】振り込め詐欺などの被害を防ぐため、もっと強化すべき対策は何だと思いますか。次の中から2つまで選んでください。

選択肢	回答者数 271	
	回答者数	構成比
高齢者世帯の家庭訪問による注意喚起	74	27.3%
自宅電話機への発信者の声を自動録音する振り込め詐欺撃退装置の普及	171	63.1%
銀行員による声かけの励行	58	21.4%
各種広報媒体を利用した最新の犯罪手口についての情報提供	89	32.8%
自治会などの地域の会合での指導・啓発	40	14.8%
警察官による巡回・パトロール、立ち寄りの強化	57	21.0%
防犯意識の向上を図る防犯教室などの開催	30	11.1%
その他	11	4.1%



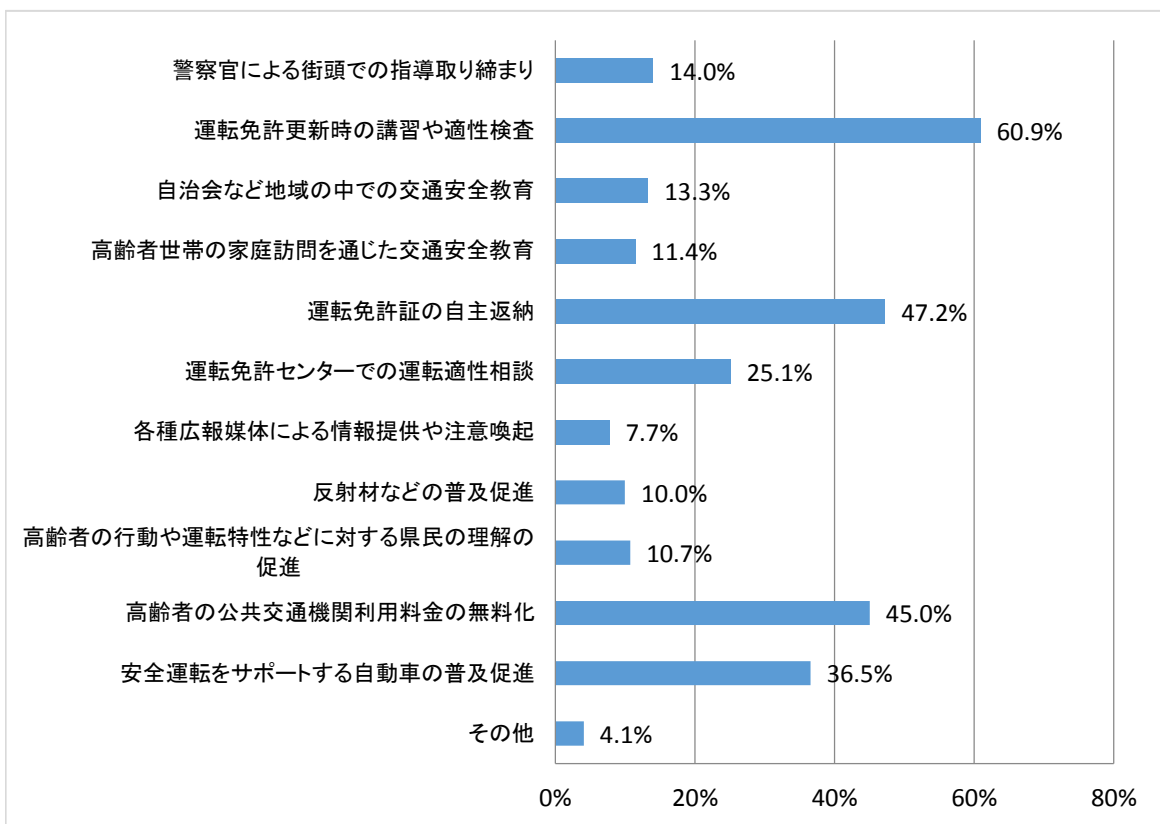
【問8】交通事故を防ぐために、特に重要な対策は何だと思いますか。次の中から3つまで選んでください。

選択肢	回答者数 271	
	回答者数	構成比
交通取り締まりの強化	97	35.8%
パトカー、白バイなどによるパトロールの強化	115	42.4%
違反者に対する処分の厳罰化	92	33.9%
交通安全意識を向上させるための交通安全教育の実施	68	25.1%
信号機のLED化、道路標識・標示の高輝度・カラー化などの整備	69	25.5%
道路のカラー舗装、中央分離帯の切れ目の閉塞や交差点の改良	86	31.7%
交通事故の発生状況などの広報	36	13.3%
公共交通機関の拡充による車両の総量抑制	31	11.4%
運転免許試験の厳格化	61	22.5%
交通マナーを向上させるための取り組み	94	34.7%
その他	17	6.3%



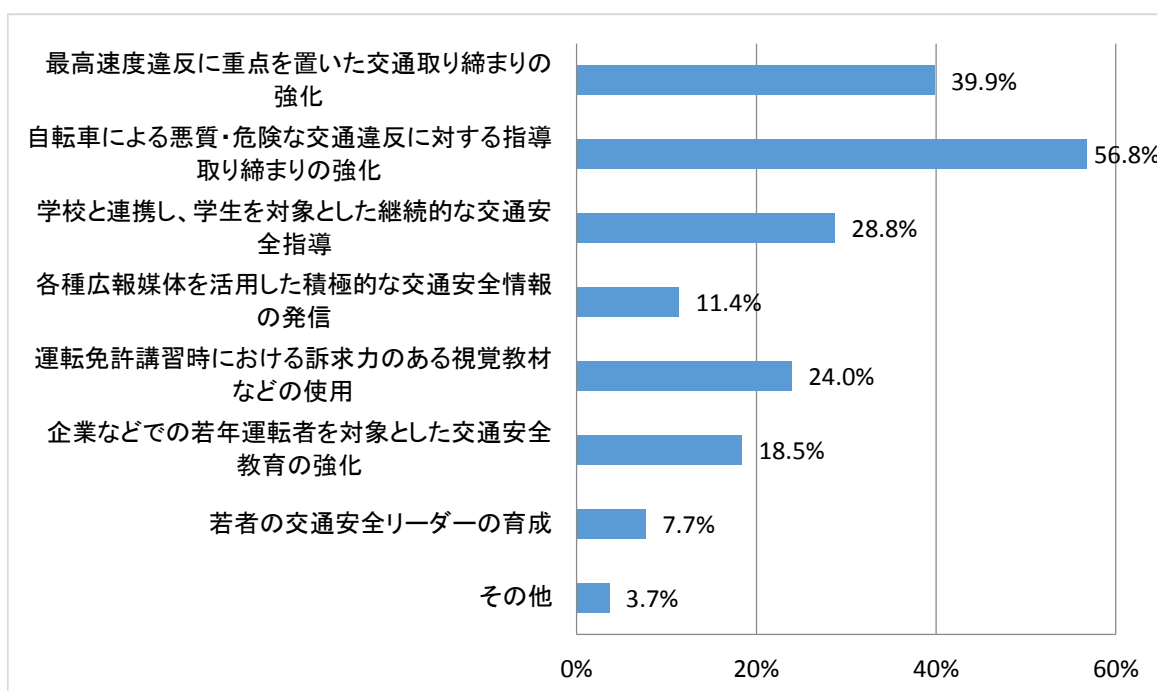
【問9】高齢者の交通事故を防ぐために、効果的な対策は何だと思えますか。次の中から3つまで選んでください。

選択肢	回答者数 271	
	回答者数	構成比
警察官による街頭での指導取り締まり	38	14.0%
運転免許更新時の講習や適性検査	165	60.9%
自治会など地域の中での交通安全教育	36	13.3%
高齢者世帯の家庭訪問を通じた交通安全教育	31	11.4%
運転免許証の自主返納	128	47.2%
運転免許センターでの運転適性相談	68	25.1%
各種広報媒体による情報提供や注意喚起	21	7.7%
反射材などの普及促進	27	10.0%
高齢者の行動や運転特性などに対する県民の理解の促進	29	10.7%
高齢者の公共交通機関利用料金の無料化	122	45.0%
安全運転をサポートする自動車の普及促進	99	36.5%
その他	11	4.1%



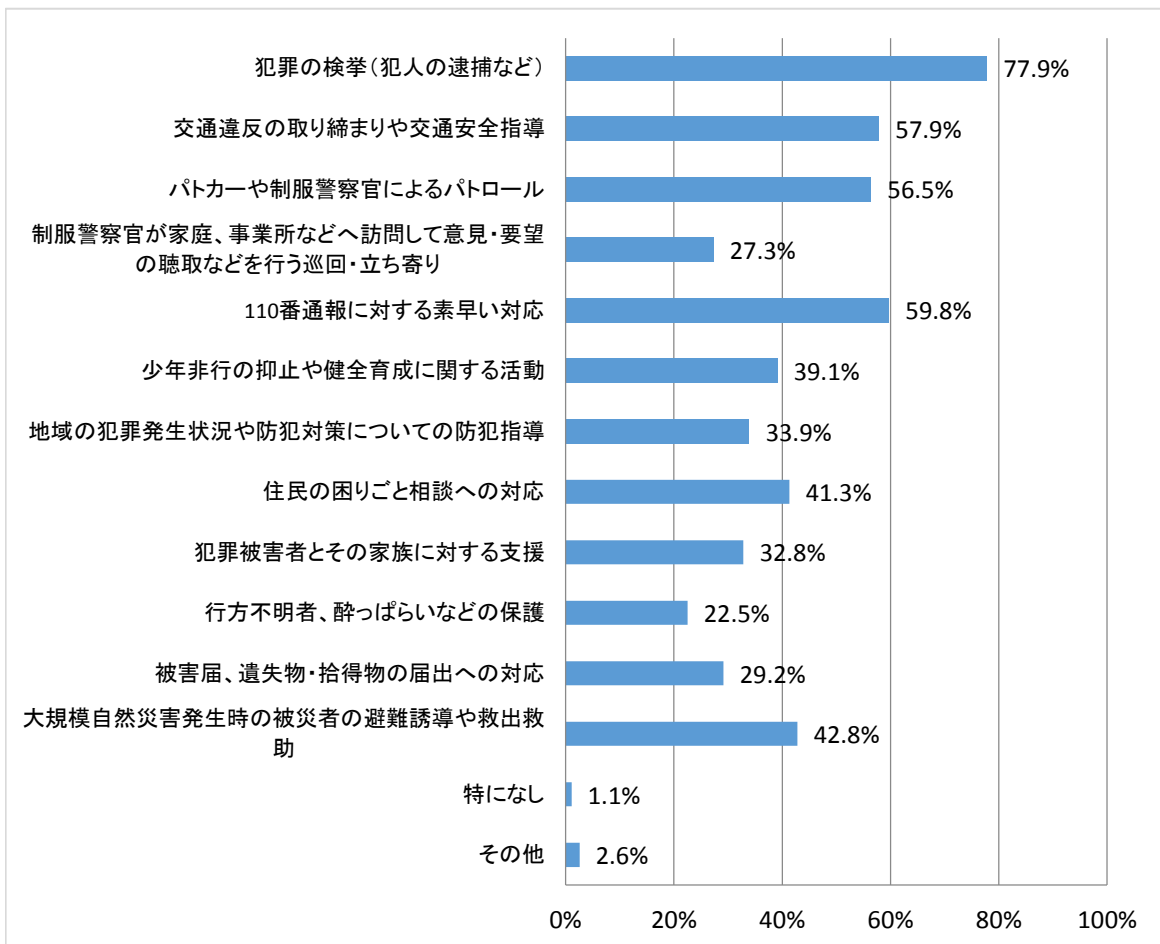
【問10】若者の交通事故を防ぐために、効果的な対策は何だと思えますか。次の中から2つまで選んでください。

選択肢	回答者数 271	
	回答者数	構成比
最高速度違反に重点を置いた交通取り締まりの強化	108	39.9%
自転車による悪質・危険な交通違反に対する指導取り締まりの強化	154	56.8%
学校と連携し、学生を対象とした継続的な交通安全指導	78	28.8%
各種広報媒体を活用した積極的な交通安全情報の発信	31	11.4%
運転免許講習時における訴求力のある視覚教材などの使用	65	24.0%
企業などでの若年運転者を対象とした交通安全教育の強化	50	18.5%
若者の交通安全リーダーの育成	21	7.7%
その他	10	3.7%



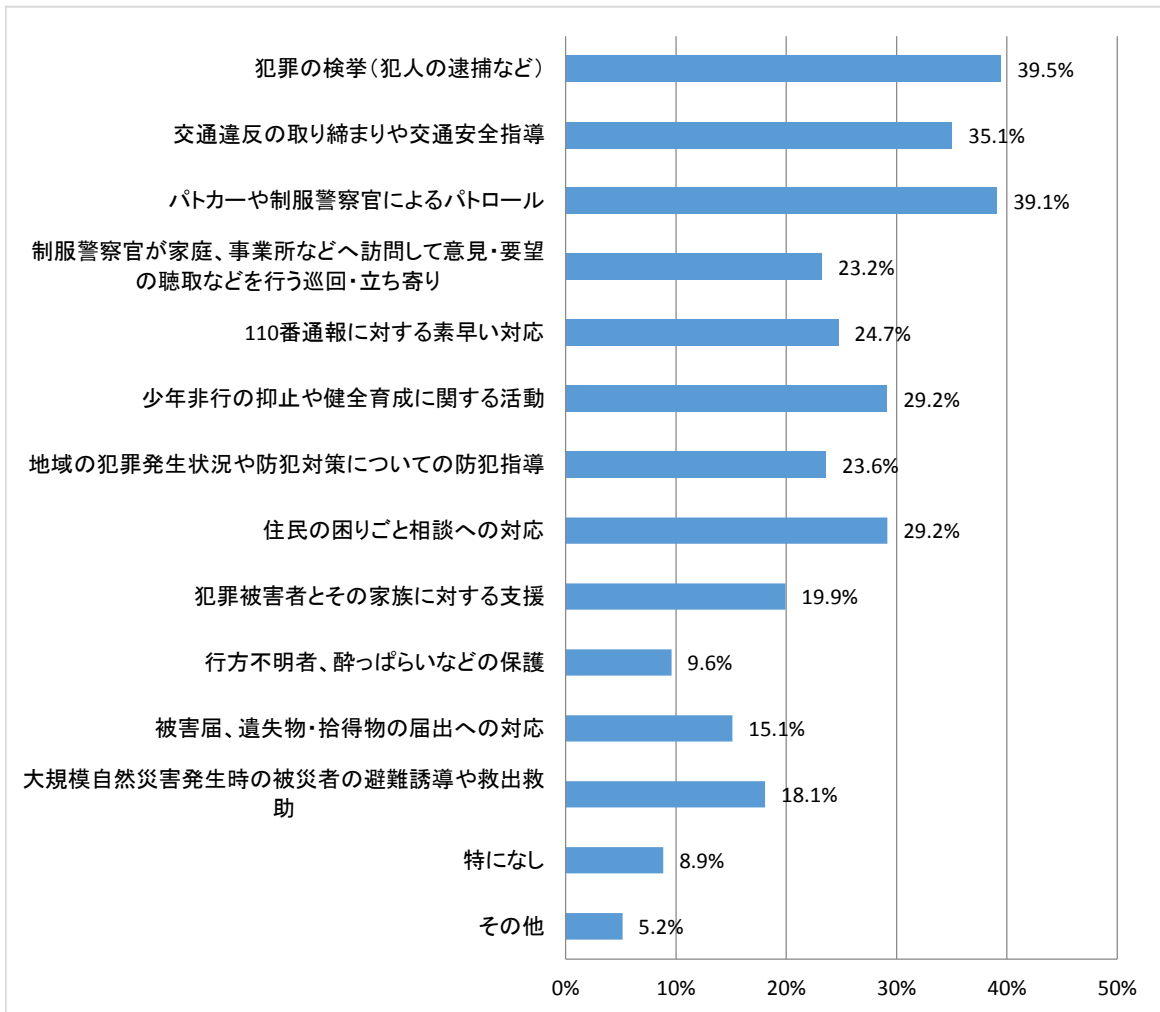
【問11】あなたは、警察の業務の中で、特に重要な活動は何だと思えますか。次の中からすべて選んで○をつけてください。

選択肢	回答者数 271	
	回答者数	構成比
犯罪の検挙(犯人の逮捕など)	211	77.9%
交通違反の取り締まりや交通安全指導	157	57.9%
パトカーや制服警察官によるパトロール	153	56.5%
制服警察官が家庭、事業所などへ訪問して意見・要望の聴取などを行う巡回・立ち寄り	74	27.3%
110番通報に対する素早い対応	162	59.8%
少年非行の抑止や健全育成に関する活動	106	39.1%
地域の犯罪発生状況や防犯対策についての防犯指導	92	33.9%
住民の困りごと相談への対応	112	41.3%
犯罪被害者とその家族に対する支援	89	32.8%
行方不明者、酔っぱらいなどの保護	61	22.5%
被害届、遺失物・拾得物の届出への対応	79	29.2%
大規模自然災害発生時の被災者の避難誘導や救出救助	116	42.8%
特になし	3	1.1%
その他	7	2.6%



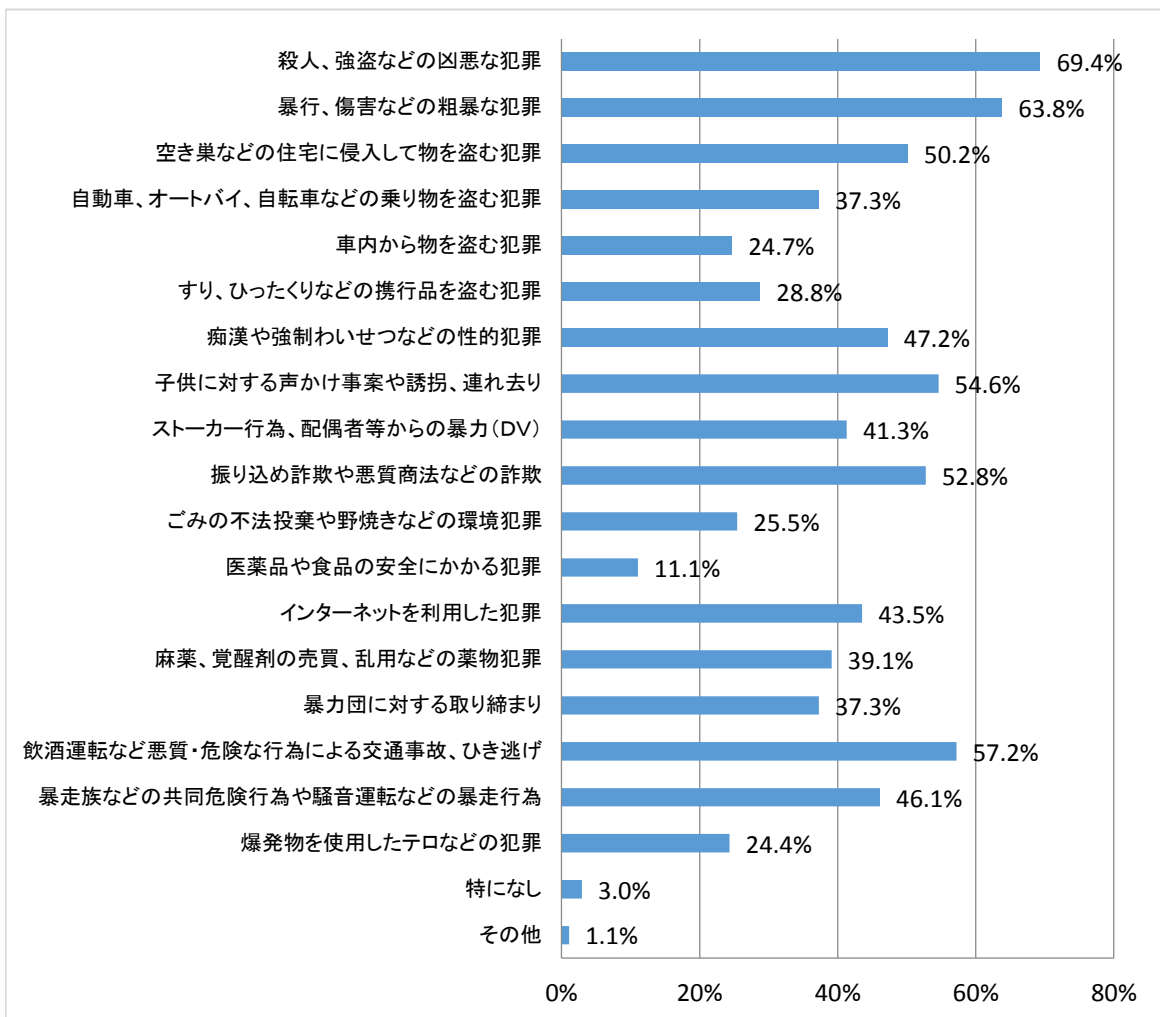
【問12】あなたが、警察の業務の中で、現状ではもの足りない、今後特に力を入れてほしいと思う活動は何ですか。次の中からすべて選んで○をつけてください。

選択肢	回答者数 271	
	回答者数	構成比
犯罪の検挙(犯人の逮捕など)	107	39.5%
交通違反の取り締まりや交通安全指導	95	35.1%
パトカーや制服警察官によるパトロール	106	39.1%
制服警察官が家庭、事業所などへ訪問して意見・要望の聴取などを行う巡回・立ち寄り	63	23.2%
110番通報に対する素早い対応	67	24.7%
少年非行の抑止や健全育成に関する活動	79	29.2%
地域の犯罪発生状況や防犯対策についての防犯指導	64	23.6%
住民の困りごと相談への対応	79	29.2%
犯罪被害者とその家族に対する支援	54	19.9%
行方不明者、酔っぱらいなどの保護	26	9.6%
被害届、遺失物・拾得物の届出への対応	41	15.1%
大規模自然災害発生時の被災者の避難誘導や救出救助	49	18.1%
特になし	24	8.9%
その他	14	5.2%



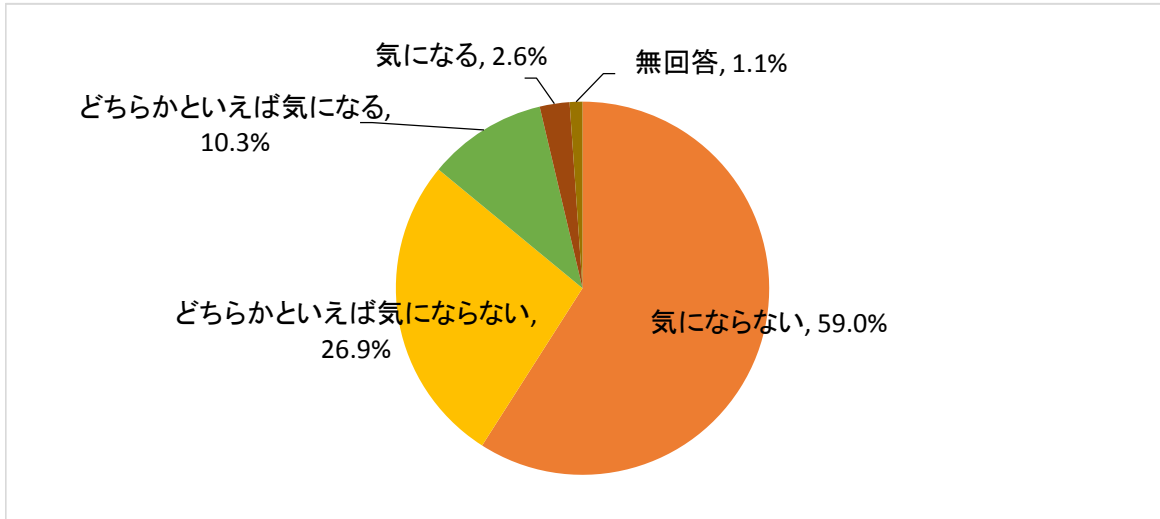
【問13】あなたが、警察に特に力を入れて取り締まってほしい犯罪は何ですか。次の中からすべて選んで○をつけてください。

選択肢	回答者数 271	
	回答者数	構成比
殺人、強盗などの凶悪な犯罪	188	69.4%
暴行、傷害などの粗暴な犯罪	173	63.8%
空き巣などの住宅に侵入して物を盗む犯罪	136	50.2%
自動車、オートバイ、自転車などの乗り物を盗む犯罪	101	37.3%
車内から物を盗む犯罪	67	24.7%
すり、ひったくりなどの携行品を盗む犯罪	78	28.8%
痴漢や強制わいせつなどの性的犯罪	128	47.2%
子供に対する声かけ事案や誘拐、連れ去り	148	54.6%
ストーカー行為、配偶者等からの暴力(DV)	112	41.3%
振り込め詐欺や悪質商法などの詐欺	143	52.8%
ごみの不法投棄や野焼きなどの環境犯罪	69	25.5%
医薬品や食品の安全にかかる犯罪	30	11.1%
インターネットを利用した犯罪	118	43.5%
麻薬、覚醒剤の売買、乱用などの薬物犯罪	106	39.1%
暴力団に対する取り締まり	101	37.3%
飲酒運転など悪質・危険な行為による交通事故、ひき逃げ	155	57.2%
暴走族などの共同危険行為や騒音運転などの暴走行為	125	46.1%
爆発物を使用したテロなどの犯罪	66	24.4%
特になし	8	3.0%
その他	3	1.1%



【問14】屋外の公共の場所に防犯カメラを設置することについて、どのように思いますか。次の中から1つだけ選んでください。

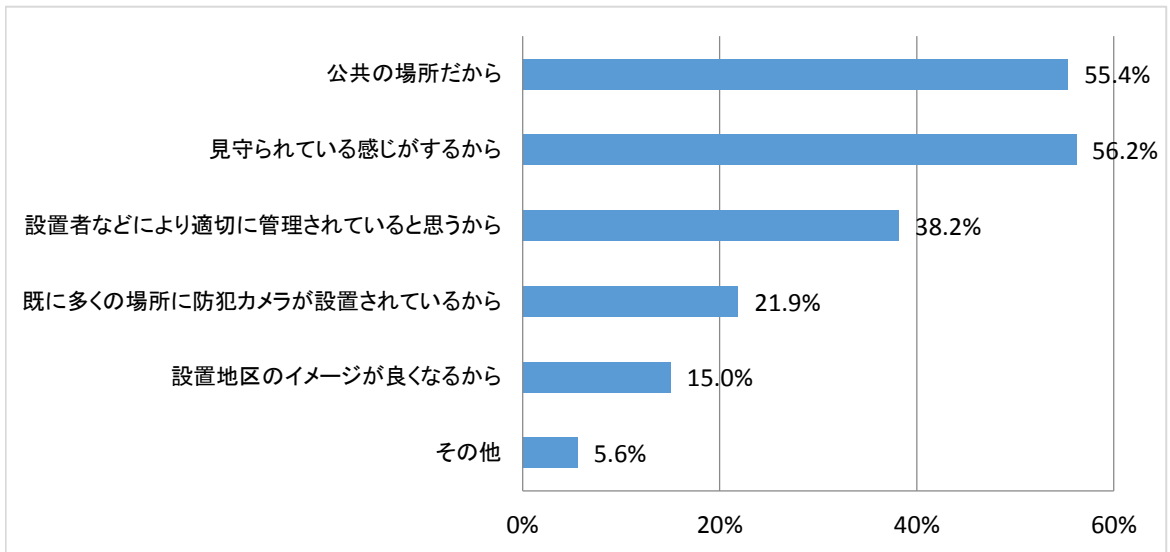
選択肢	回答者数	構成比
気にならない	160	59.0%
どちらかといえば気にならない	73	26.9%
どちらかといえば気になる	28	10.3%
気になる	7	2.6%
無回答	3	1.1%
計	271	99.9%





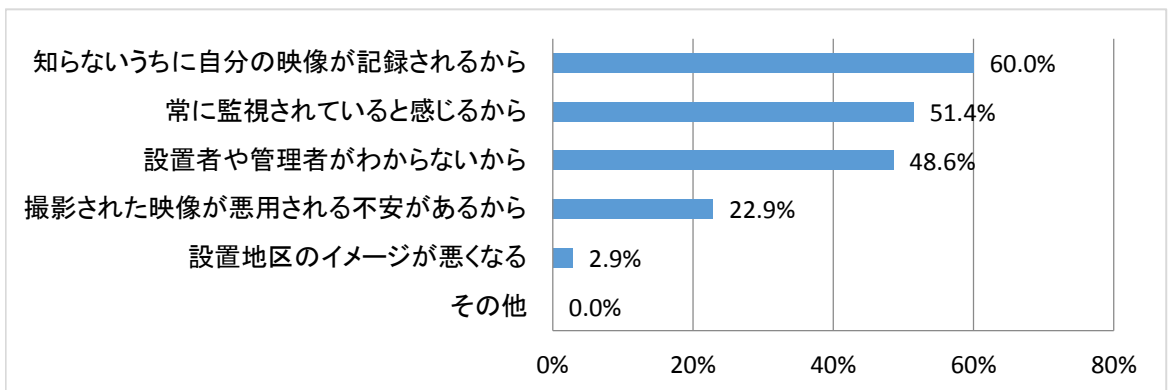
【問14-1】問14で「気にならない」、「どちらかといえば気にならない」と答えた方にお聞きします。  
その理由は何ですか。次の中から2つまで選んでください。

選択肢	回答者数 233	
	回答者数	構成比
公共の場所だから	129	55.4%
見守られている感じがするから	131	56.2%
設置者などにより適切に管理されていると思うから	89	38.2%
既に多くの場所に防犯カメラが設置されているから	51	21.9%
設置地区のイメージが良くなるから	35	15.0%
その他	13	5.6%



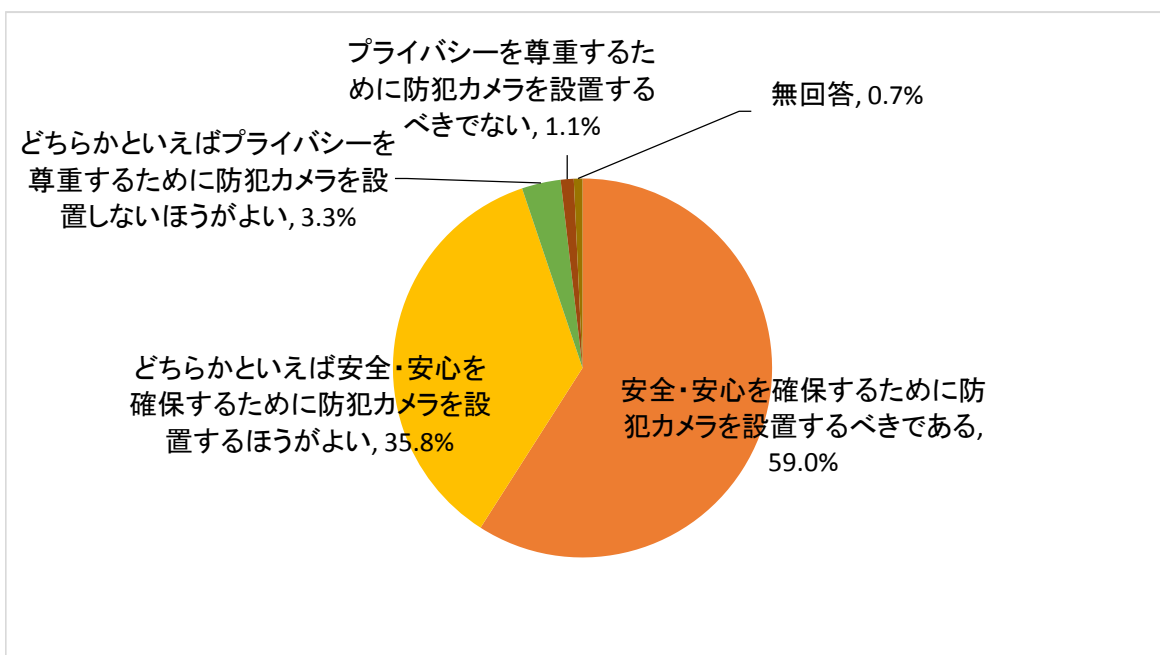
【問14-2】問14で「どちらかといえば気になる」、「気になる」と答えた方にお聞きします。  
その理由は何ですか。次の中から2つまで選んでください。

選択肢	回答者数 35	
	回答者数	構成比
知らないうちに自分の映像が記録されるから	21	60.0%
常に監視されていると感じるから	18	51.4%
設置者や管理者がわからないから	17	48.6%
撮影された映像が悪用される不安があるから	8	22.9%
設置地区のイメージが悪くなる	1	2.9%
その他	0	0.0%



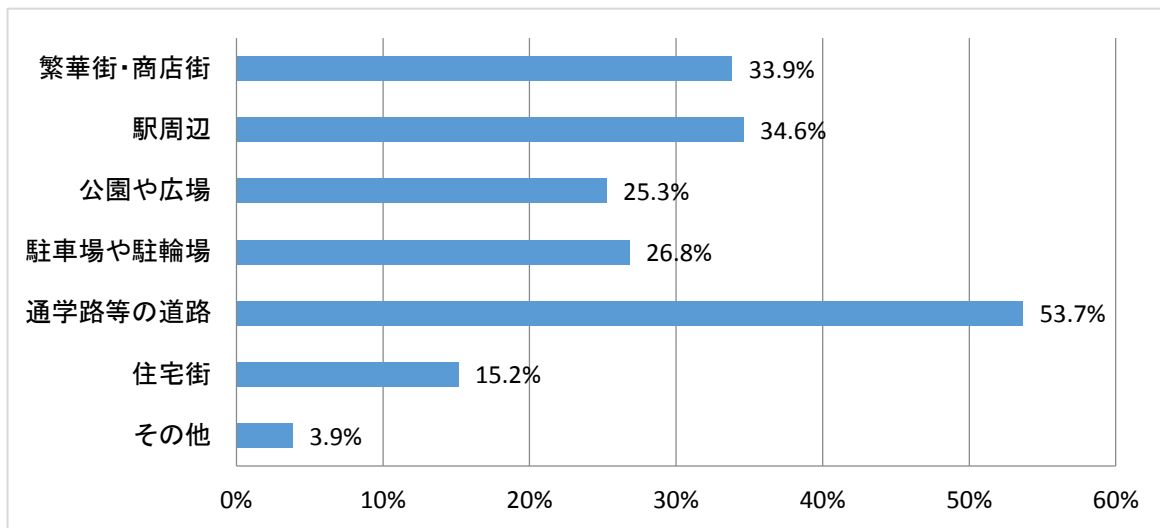
【問15】 全員の方にお伺いします。  
 公園や路上など屋外の公共の場所の安全・安心を確保するために防犯カメラを設置することと、個人のプライバシーを尊重するために防犯カメラを設置しないことを比べて、どちらの方針を支持しますか。次の中から1つだけ選んでください。

選択肢	回答者数	構成比
安全・安心を確保するために防犯カメラを設置すべきである	160	59.0%
どちらかといえば安全・安心を確保するために防犯カメラを設置するほうがよい	97	35.8%
どちらかといえばプライバシーを尊重するために防犯カメラを設置しないほうがよい	9	3.3%
プライバシーを尊重するために防犯カメラを設置すべきでない	3	1.1%
無回答	2	0.7%
計	271	99.9%



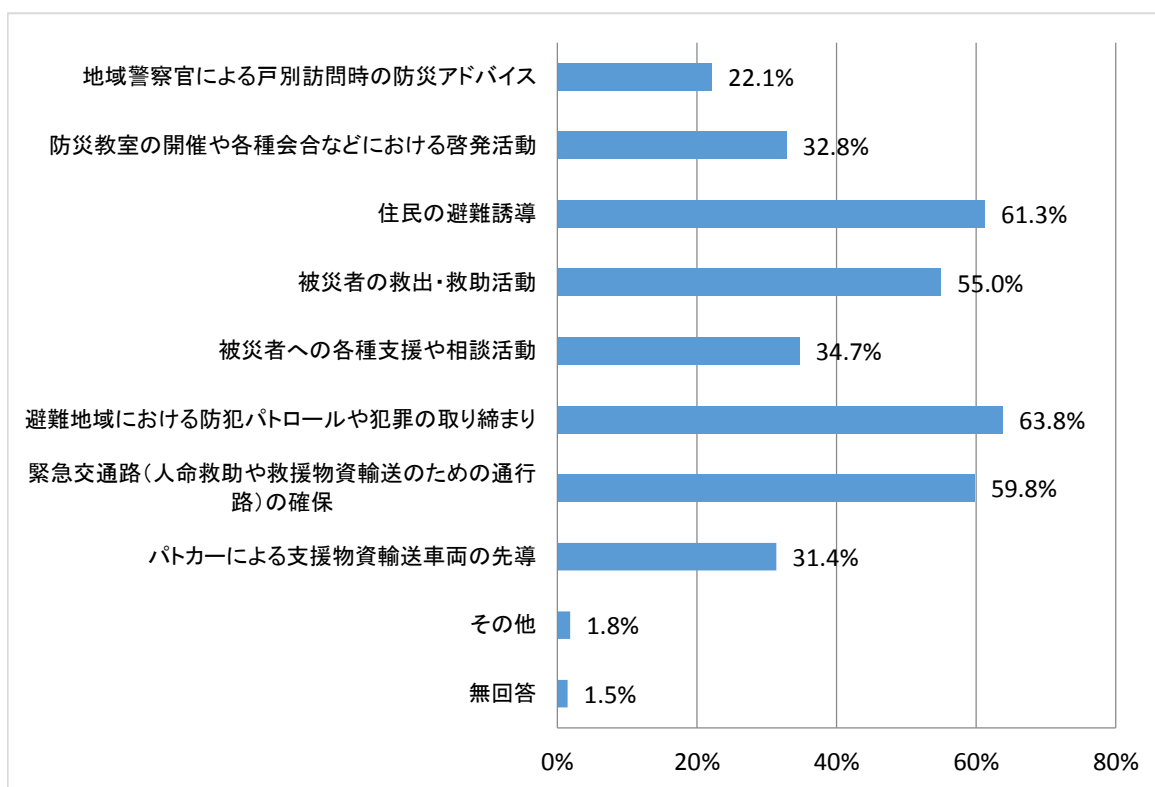
【問15-1】問15で「安全・安心を確保するために防犯カメラを設置すべきである」、「どちらかといえば安全・安心を確保するために防犯カメラを設置するほうがよい」と答えた方にお聞きします。  
 どのような場所に防犯カメラを設置すれば効果があると思いますか。次の中から2つまで選んでください。

選択肢	回答者数 257	
	回答者数	構成比
繁華街・商店街	87	33.9%
駅周辺	89	34.6%
公園や広場	65	25.3%
駐車場や駐輪場	69	26.8%
通学路等の道路	138	53.7%
住宅街	39	15.2%
その他	10	3.9%



【問16】 各種災害から県民を守るため、特に警察に期待する活動は何ですか。次の中からすべて選んで○をつけてください。

選択肢	回答者数 271	
	回答者数	構成比
地域警察官による戸別訪問時の防災アドバイス	60	22.1%
防災教室の開催や各種会合などにおける啓発活動	89	32.8%
住民の避難誘導	166	61.3%
被災者の救出・救助活動	149	55.0%
被災者への各種支援や相談活動	94	34.7%
避難地域における防犯パトロールや犯罪の取り締まり	173	63.8%
緊急交通路(人命救助や救援物資輸送のための通行路)の確保	162	59.8%
パトカーによる支援物資輸送車両の先導	85	31.4%
その他	5	1.8%
無回答	4	1.5%



【問17】香川県警察が活用している広報媒体や広報活動のうち、知っているものを次の中からすべて選んで○をつけてください。

選択肢	回答者数 271	
	回答者数	構成比
香川県警察ホームページ	142	52.4%
香川県警察ヨイチメール	50	18.5%
香川県警察ツイッター	19	7.0%
香川県警察音楽隊	134	49.4%
広報誌「さぬきの安全」	34	12.5%
香川県警察シンボลมスコット「ヨイチ」	82	30.3%
安全・安心まちづくり教育隊による防犯教室	38	14.0%
高齢者世帯へ訪問して行う交通安全教育（セーフティ・アドバイザー活動）	21	7.7%
無回答	21	7.7%

