

ジェネリック医薬品に関する県民アンケート調査

調査期間
回答率

H25.11.15 ~ H25.11.29
86.5% 回答者数 296人

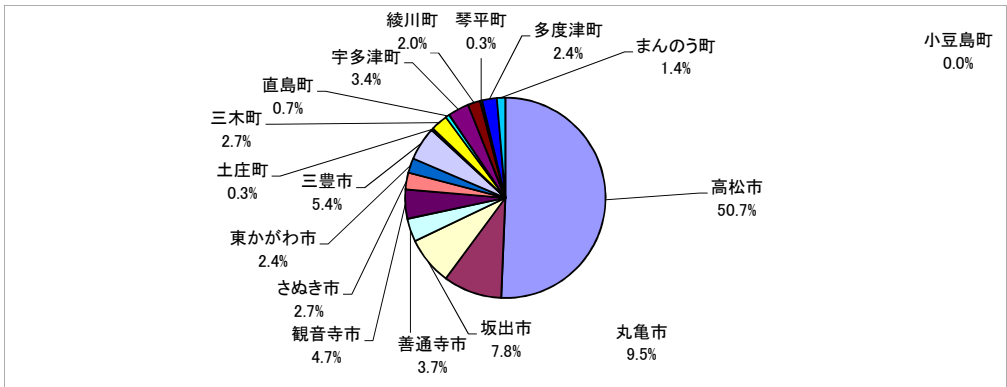
アンケートの趣旨

患者負担の軽減や医療資源を有効に活用するため、国及び県においてはジェネリック医薬品(後発医薬品)の安心使用促進を図っており、その施策の参考とするためアンケート調査を実施します。ご協力をよろしくお願いいたします。ジェネリック医薬品とは、先発医薬品の特許期間が終了した後に、他の製薬メーカーが製造した先発医薬品と同じ有効成分のお薬で、効き目や安全性が先発医薬品と同等と国が認めたお薬のことです。ジェネリック医薬品は先発医薬品に比べ開発費がかからないので、薬価が低く設定されており、お薬にかかる医療費を軽減することができます。

平成25年11月
香川県健康福祉部薬務感染症対策課

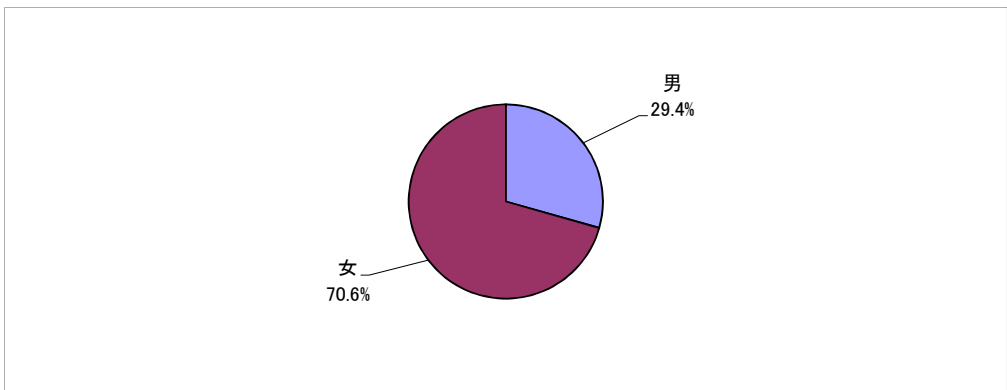
問1 現在のお住まいの市町はどちらですか。

選択肢	回答者数	構成比
高松市	150	50.7%
丸亀市	28	9.5%
坂出市	23	7.8%
善通寺市	11	3.7%
観音寺市	14	4.7%
さぬき市	8	2.7%
東かがわ市	7	2.4%
三豊市	16	5.4%
土庄町	1	0.3%
小豆島町	0	0.0%
三木町	8	2.7%
直島町	2	0.7%
宇多津町	10	3.4%
綾川町	6	2.0%
琴平町	1	0.3%
多度津町	7	2.4%
まんのう町	4	1.4%
計	296	100.0%



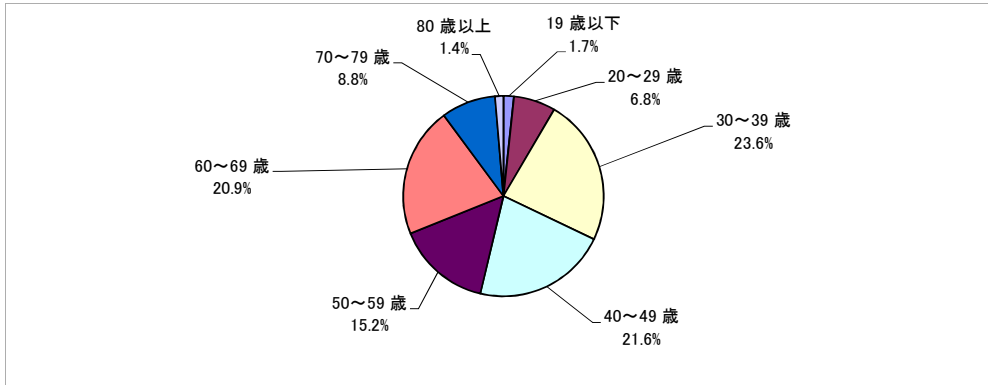
問2 あなたの性別をお答えください。

選択肢	回答者数	構成比
男	87	29.4%
女	209	70.6%
計	296	100.0%



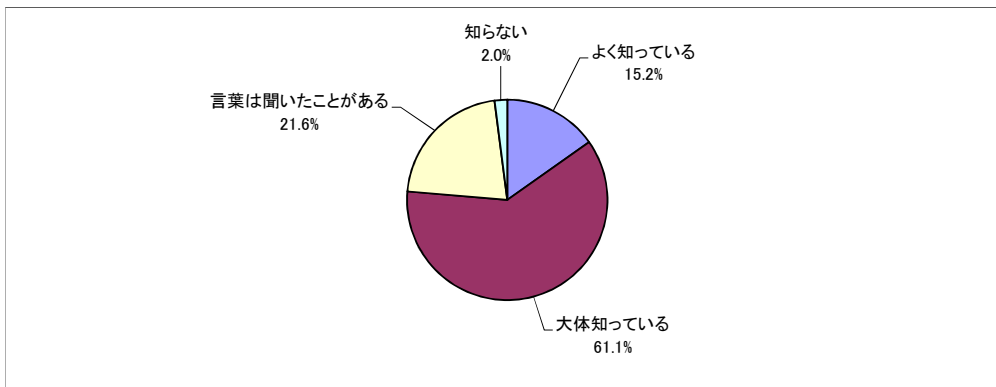
問3 あなたの年齢をお答えください。

選択肢	回答者数	構成比
19歳以下	5	1.7%
20～29歳	20	6.8%
30～39歳	70	23.6%
40～49歳	64	21.6%
50～59歳	45	15.2%
60～69歳	62	20.9%
70～79歳	26	8.8%
80歳以上	4	1.4%
計	296	100.0%



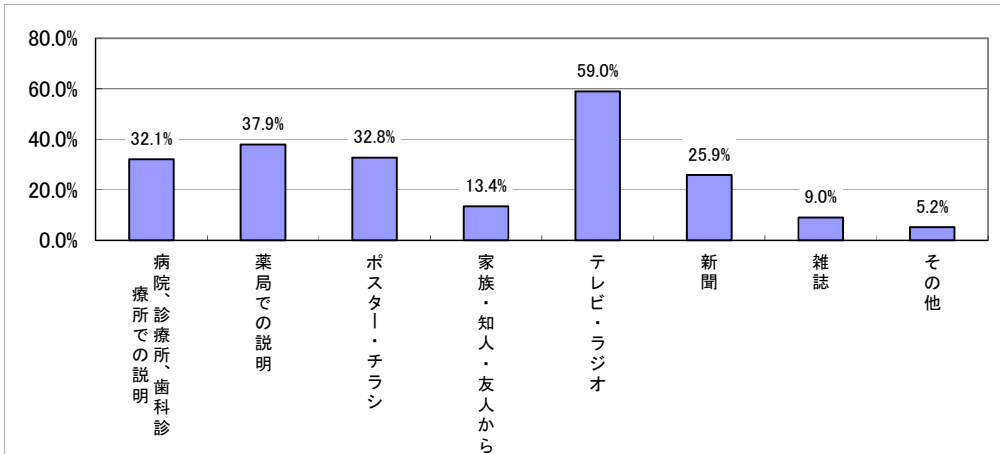
問4 「ジェネリック医薬品」のことについてご存知ですか。

選択肢	回答者数	構成比
よく知っている	45	15.2%
大体知っている	181	61.1%
言葉は聞いたことがある	64	21.6%
知らない	6	2.0%
計	296	100.0%



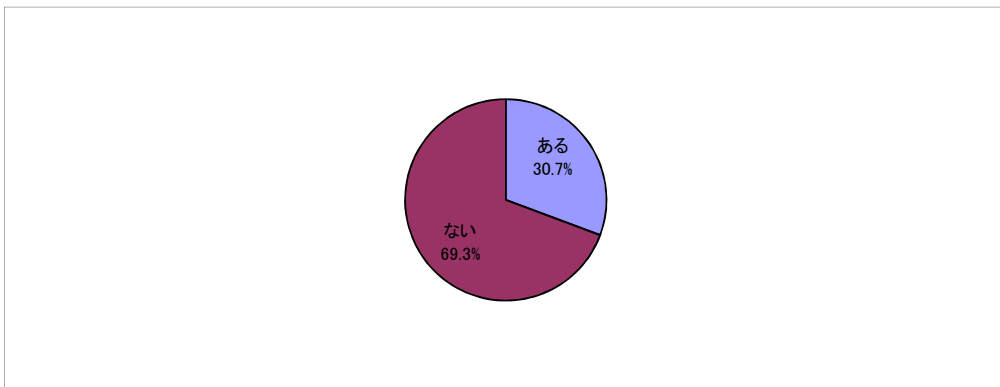
問5 「ジェネリック医薬品」のことについて、どのような手段でお知りになりましたか。

選択肢	回答者数: 290人	
	回答者数	構成比
病院、診療所、歯科診療所での説明	93	32.1%
薬局での説明	110	37.9%
ポスター・チラシ	95	32.8%
家族・知人・友人から	39	13.4%
テレビ・ラジオ	171	59.0%
新聞	75	25.9%
雑誌	26	9.0%
その他	15	5.2%



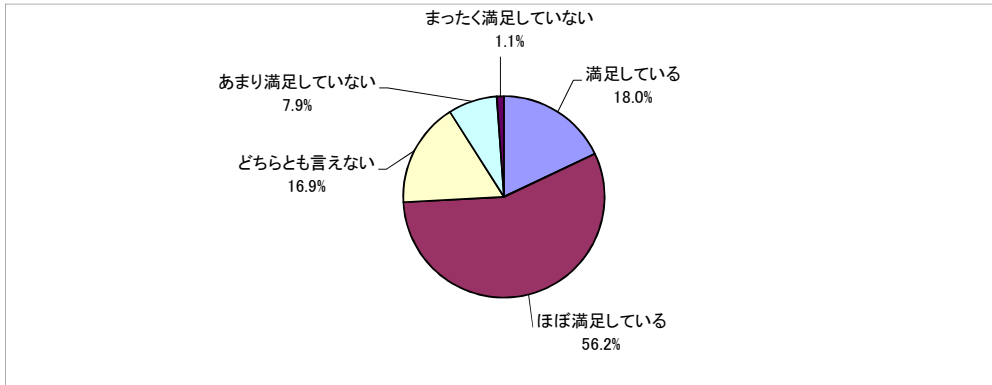
問6 「ジェネリック医薬品」について、病院や診療所、歯科診療所（以下「医療機関」と言います。）、薬局で質問したことがありますか。

選択肢	回答者数: 290人	
	回答者数	構成比
ある	89	30.7%
ない	201	69.3%
計	290	100.0%



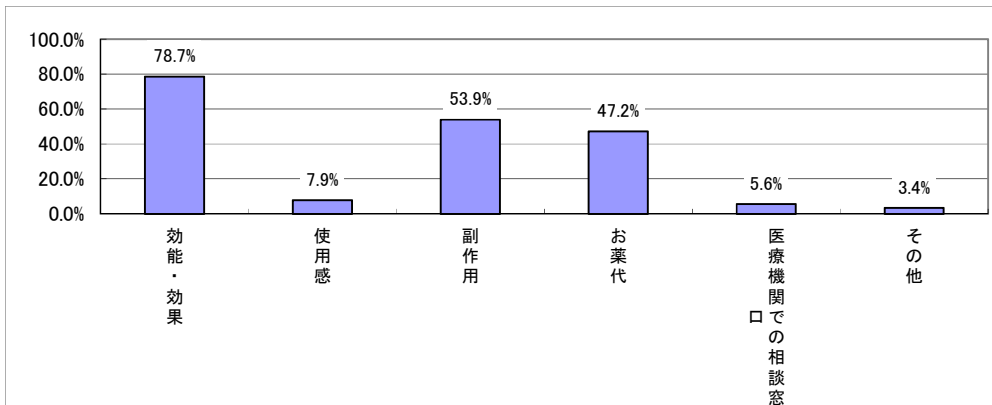
問7 《問6で「ある」とお答えいただいた方へお伺いします。》「ジェネリック医薬品」についての質問に対する医療機関や薬局の対応に満足されていますか。あてはまるもの1つに○をして下さい。

回答者数: 89人	
選択肢	回答者数 構成比
満足している	16 18.0%
ほぼ満足している	50 56.2%
どちらとも言えない	15 16.9%
あまり満足していない	7 7.9%
まったく満足していない	1 1.1%
計	89 100.0%



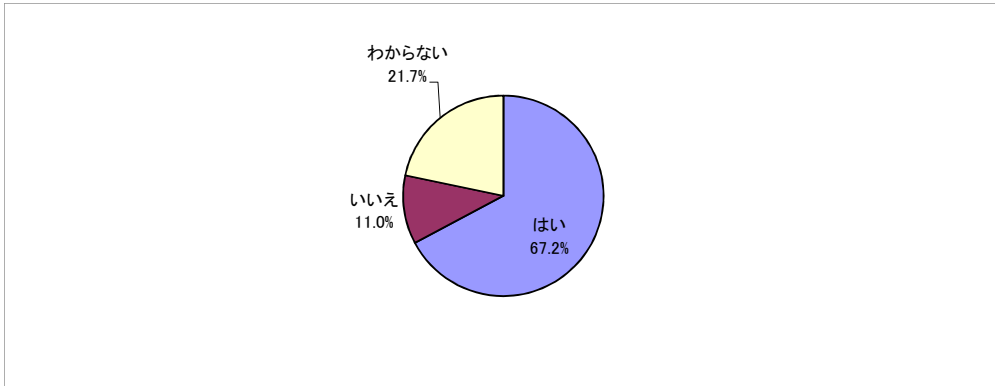
問8 《問6で「ある」とお答えいただいた方へお伺いします。》「ジェネリック医薬品」について医療機関や薬局で説明してほしいことは何ですか。あてはまるものに二つ○をして下さい。

回答者数: 89人	
選択肢	回答者数 構成比
効能・効果	70 78.7%
使用感	7 7.9%
副作用	48 53.9%
お薬代	42 47.2%
医療機関での相談窓口	5 5.6%
その他	3 3.4%



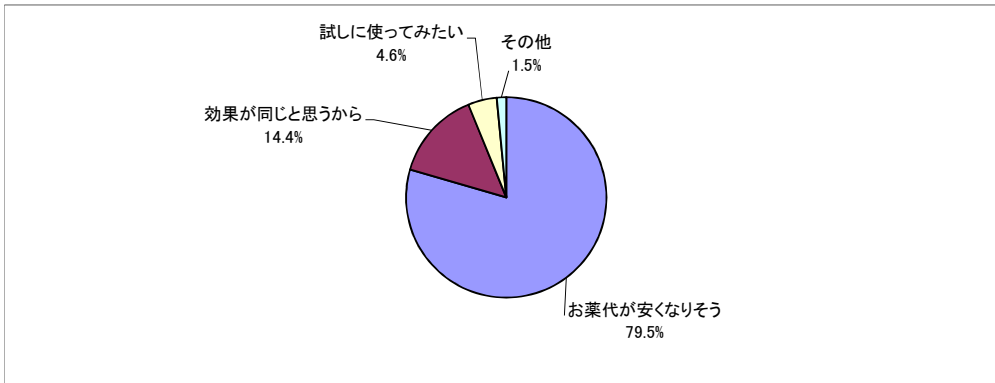
問9 医療機関や薬局において、「ジェネリック医薬品」の交付を受けたいと思われませんか。（あてはまるもの1つに○）

		回答者数: 290人	
選択肢	回答者数	構成比	
はい	195	67.2%	
いいえ	32	11.0%	
わからない	63	21.7%	
計	290	100.0%	



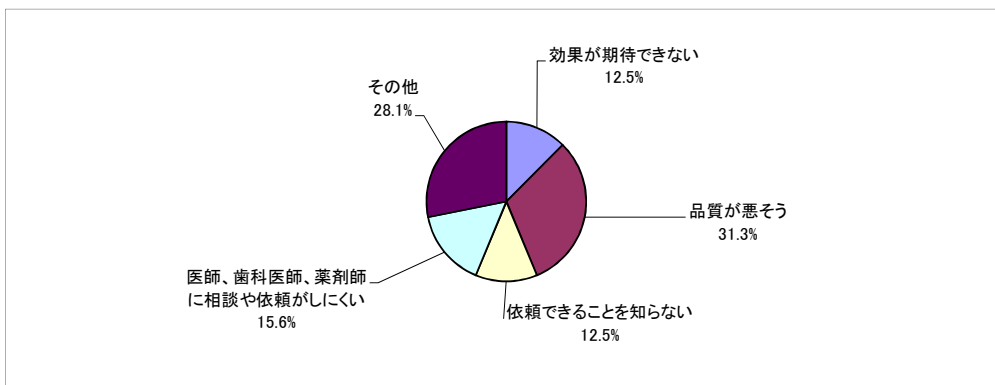
問10 《問9で「はい」とお答えいただいた方へお伺いします》「ジェネリック医薬品」の交付を受けたい理由は何ですか。あてはまるもの1つに○をして下さい。

		回答者数: 195人	
選択肢	回答者数	構成比	
お薬代が安くなりそう	155	79.5%	
効果が同じと思うから	28	14.4%	
試しに使ってみたい	9	4.6%	
その他	3	1.5%	
計	195	100.0%	



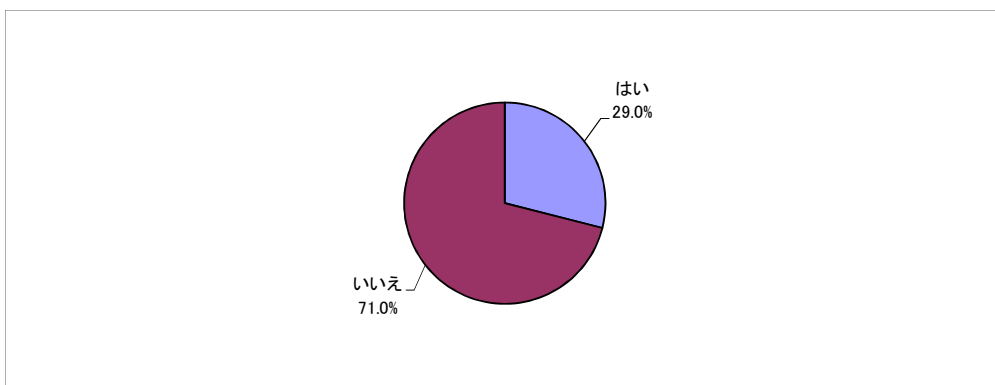
問11 《問9で「いいえ」とお答えいただいた方へお伺いします。》「ジェネリック医薬品」の交付を受けたくない理由は何ですか。あてはまるもの1つに○をして下さい。

回答者数: 32人	
選択肢	回答者数 構成比
効果が期待できない	4 12.5%
品質が悪そう	10 31.3%
依頼できることを知らない	4 12.5%
医師、歯科医師、薬剤師に相談や依頼がしにくい	5 15.6%
その他	9 28.1%
計	32 100.0%



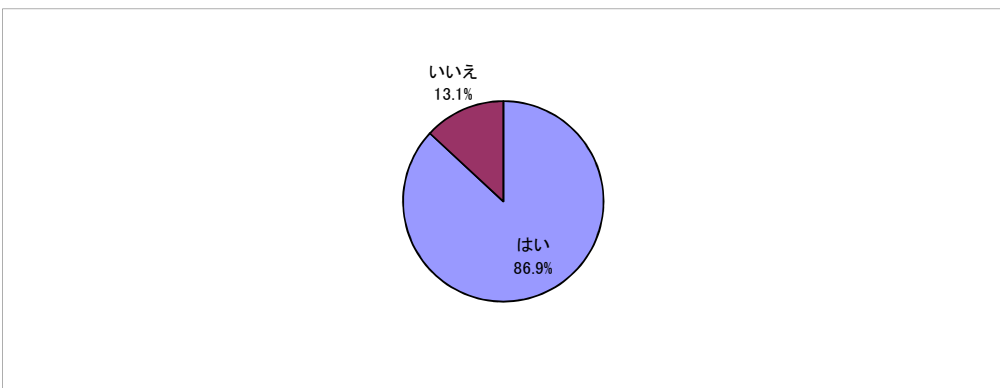
問12 医療機関や薬局において、「ジェネリック医薬品」への変更を依頼したことがありますか。(あてはまるもの1つに○)

回答者数: 290人	
選択肢	回答者数 構成比
はい	84 29.0%
いいえ	206 71.0%
計	290 100.0%



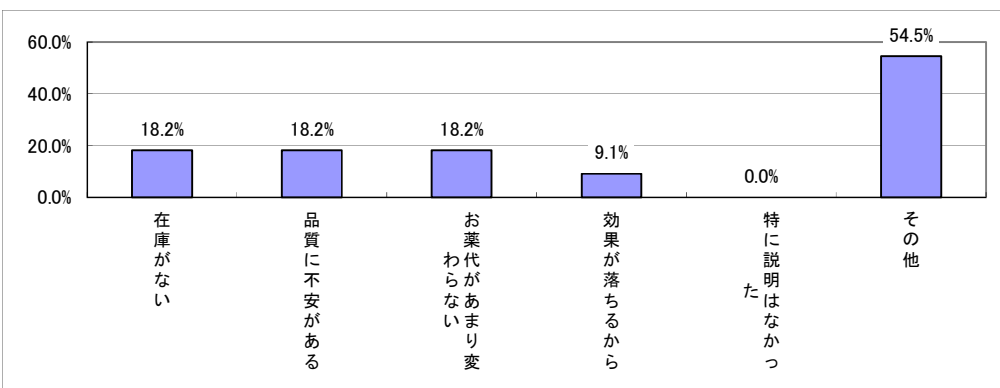
問13 《問12で「はい」とお答えいただいた方へお伺いします。》「ジェネリック医薬品」への変更依頼に対して変更していただけましたか。

		回答者数: 84人	
選択肢		回答者数	構成比
はい		73	86.9%
いいえ		11	13.1%
計		84	100.0%



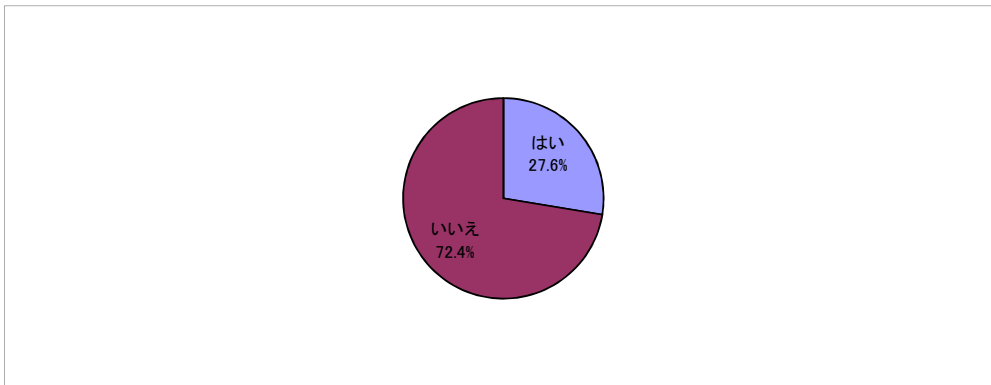
問14 《問13で「いいえ」とお答えいただいた方へお伺いします》「ジェネリック医薬品」へ変更できない理由は何でしたか。【複数回答可】

		回答者数: 11人	
選択肢		回答者数	構成比
在庫がない		2	18.2%
品質に不安がある		2	18.2%
お薬代があまり変わらない		2	18.2%
効果が落ちるから		1	9.1%
特に説明はなかった		0	0.0%
その他		6	54.5%



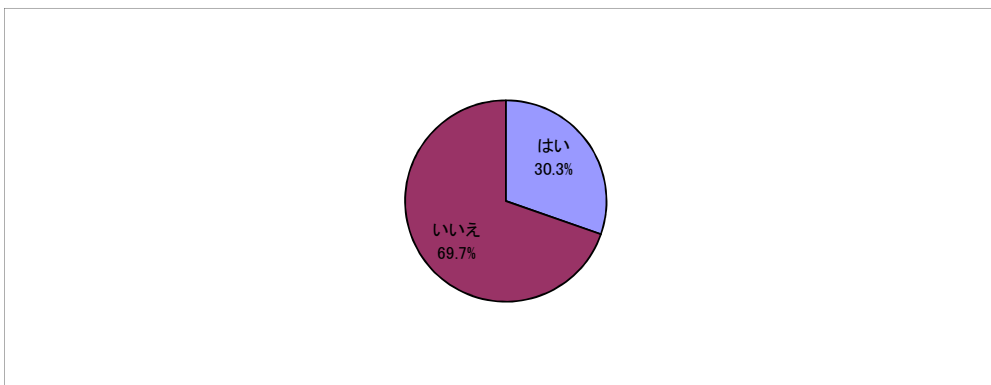
問15 医療機関において、「ジェネリック医薬品」への変更をすすめられたことがありますか。（あてはまるもの1つに○）

		回答者数: 290人	
選択肢		回答者数	構成比
はい		80	27.6%
いいえ		210	72.4%
計		290	100.0%



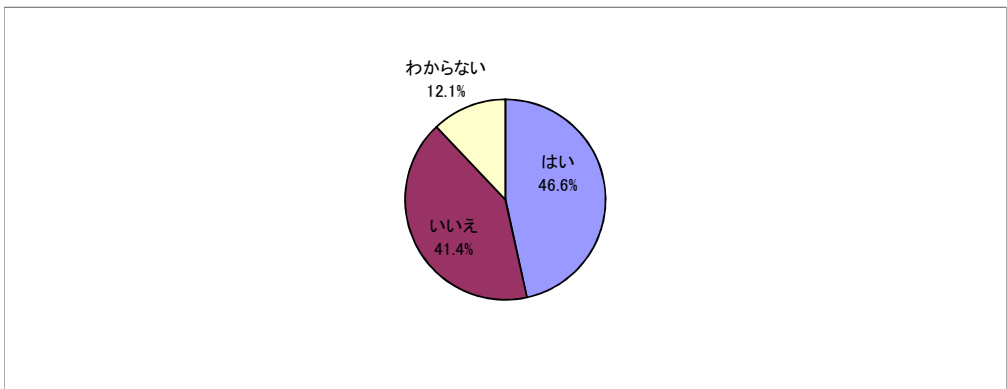
問16 院外処方せんを持っていった薬局において、「ジェネリック医薬品」への変更をすすめられたことがありますか。（あてはまるもの1つに○）

		回答者数: 290人	
選択肢		回答者数	構成比
はい		88	30.3%
いいえ		202	69.7%
計		290	100.0%



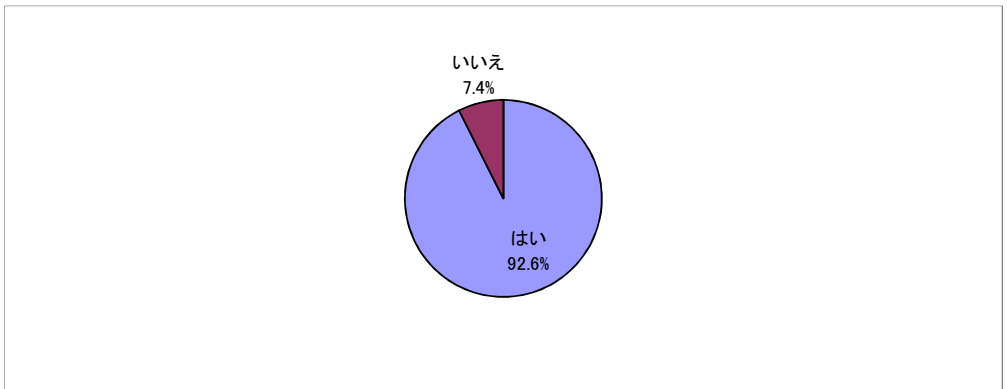
問17. 医療機関や薬局で「ジェネリック医薬品」の交付を受けて使用したことがありますか。（あてはまるもの1つに○）

		回答者数: 290人	
選択肢		回答者数	構成比
はい		135	46.6%
いいえ		120	41.4%
わからない		35	12.1%
計		290	100.0%



問18. 《問17で「はい」とお答えいただいた方へお伺いします。》「ジェネリック医薬品」を今後も使用したいと思いませんか。そのように思われる理由もあわせてご記入ください。（あてはまるもの1つに○を付け、その理由をお書きください）

		回答者数: 135人	
選択肢		回答者数	構成比
はい		125	92.6%
いいえ		10	7.4%
計		135	100.0%



問19. 医療費の健全化のため、「ジェネリック医薬品」の使用促進が必要だと思いますか。

選択肢	回答者数	構成比
はい	207	69.9%
いいえ	13	4.4%
わからない	76	25.7%
計	296	100.0%

