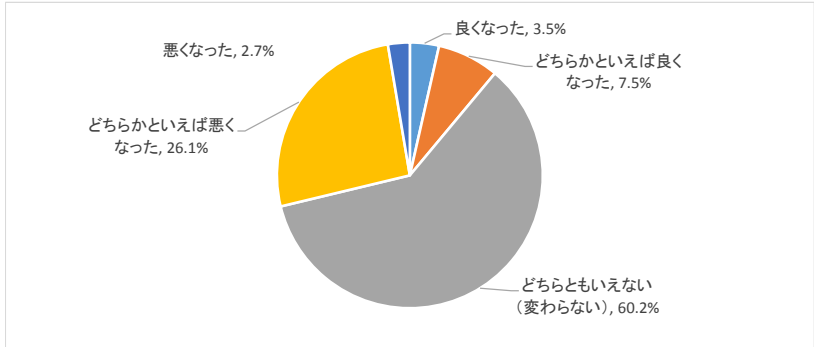


治安に対する意識調査集計結果

調査期間 H26.7.18 ~ H26.8.1  
 回答率 89.0% 回答者数 226人

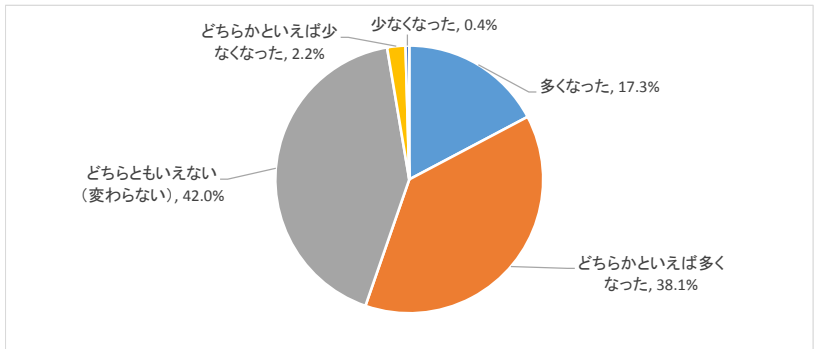
問1 あなたは、現在の香川県の治安についてどう思いますか。

| 選択肢              | 回答者数 | 構成比    |
|------------------|------|--------|
| 良くなった            | 8    | 3.5%   |
| どちらかといえば良くなった    | 17   | 7.5%   |
| どちらともいえない(変わらない) | 136  | 60.2%  |
| どちらかといえば悪くなった    | 59   | 26.1%  |
| 悪くなった            | 6    | 2.7%   |
| 計                | 226  | 100.0% |



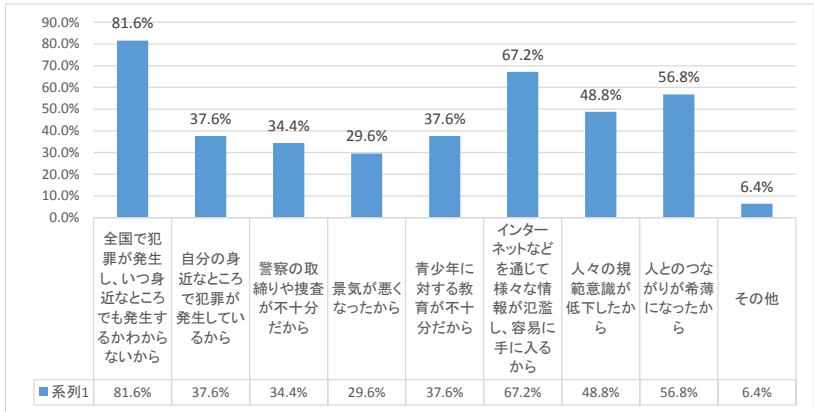
問2 ここ1年間で、自分や身近な人が犯罪の被害に遭うかもしれないと不安になることが多くなりましたか、それとも少なくなりましたか。

| 選択肢              | 回答者数 | 構成比    |
|------------------|------|--------|
| 多くなった            | 39   | 17.3%  |
| どちらかといえば多くなった    | 86   | 38.1%  |
| どちらともいえない(変わらない) | 95   | 42.0%  |
| どちらかといえば少なくなった   | 5    | 2.2%   |
| 少なくなった           | 1    | 0.4%   |
| 計                | 226  | 100.0% |



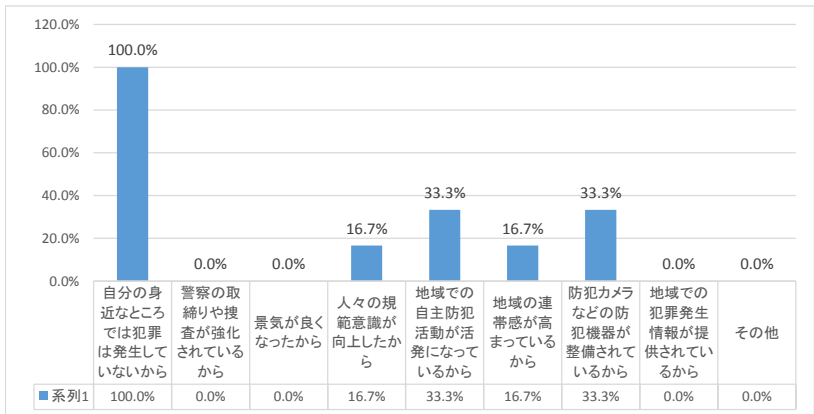
問3 問2で「1 多くなった」、「2 どちらかといえば多くなった」と答えた方にお聞きします。そう感じる原因は何だと思えますか。この中からいくつでもあげてください。

| 選択肢                              | 回答者数: 125人 |       |
|----------------------------------|------------|-------|
|                                  | 回答者数       | 構成比   |
| 全国で犯罪が発生し、いつ身近なところでも発生するかわからないから | 102        | 81.6% |
| 自分の身近なところで犯罪が発生しているから            | 47         | 37.6% |
| 警察の取締りや捜査が不十分だから                 | 43         | 34.4% |
| 景気が悪くなったから                       | 37         | 29.6% |
| 青少年に対する教育が不十分だから                 | 47         | 37.6% |
| インターネットなどを通じて様々な情報が氾濫し、容易に手に入るから | 84         | 67.2% |
| 人々の規範意識が低下したから                   | 61         | 48.8% |
| 人とのつながりが希薄になったから                 | 71         | 56.8% |
| その他                              | 8          | 6.4%  |



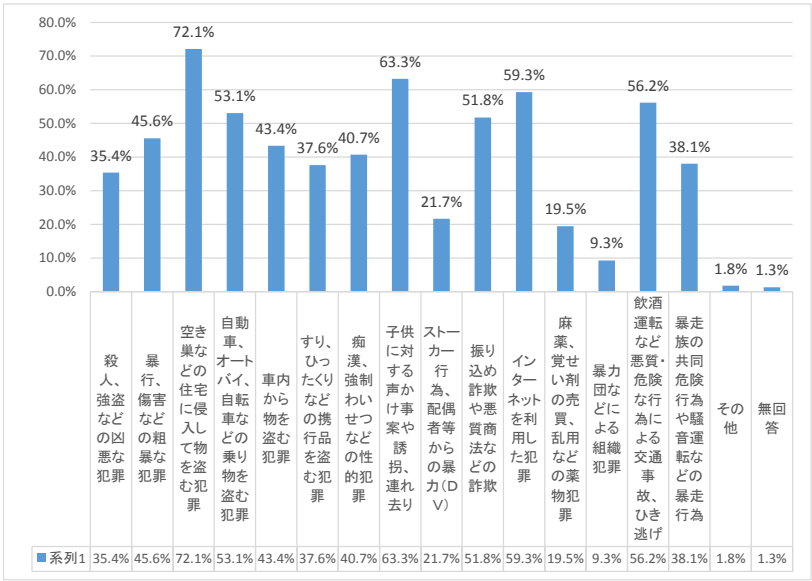
問4 問2で「4 どちらかといえば少なくなった」、「5 少なくなった」と答えた方にお聞きします。そう感じる原因は何だと思えますか。この中からいくつでもあげてください。

| 選択肢                     | 回答者数: 6人 |        |
|-------------------------|----------|--------|
|                         | 回答者数     | 構成比    |
| 自分の身近なところでは犯罪は発生していないから | 6        | 100.0% |
| 警察の取締りや捜査が強化されているから     | 0        | 0.0%   |
| 景気が良くなったから              | 0        | 0.0%   |
| 人々の規範意識が向上したから          | 1        | 16.7%  |
| 地域での自主防犯活動が活発になっているから   | 2        | 33.3%  |
| 地域の連帯感が高まっているから         | 1        | 16.7%  |
| 防犯カメラなどの防犯機器が整備されているから  | 2        | 33.3%  |
| 地域での犯罪発生情報が提供されているから    | 0        | 0.0%   |
| その他                     | 0        | 0.0%   |



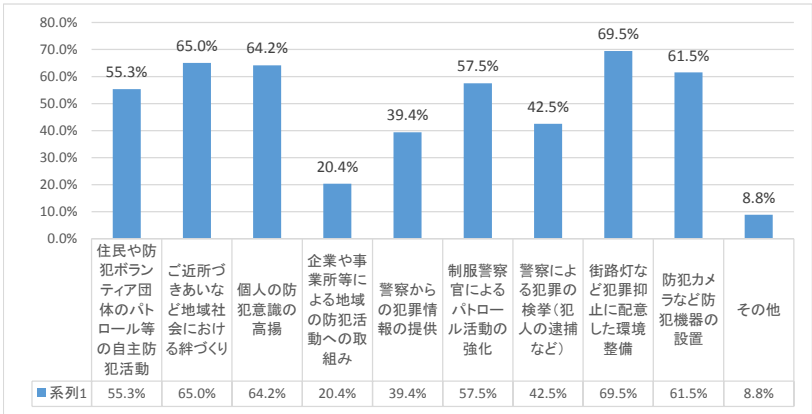
問5 あなたが、自分や身近な人が被害に遭うかもしれないと不安に感じるのはどのような犯罪ですか。この中からいくつでもあげてください。

| 選択肢                        | 回答者数 | 構成比   |
|----------------------------|------|-------|
| 殺人、強盗などの凶悪な犯罪              | 80   | 35.4% |
| 暴行、傷害などの粗暴な犯罪              | 103  | 45.6% |
| 空き巣などの住宅に侵入して物を盗む犯罪        | 163  | 72.1% |
| 自動車、オートバイ、自転車などの乗り物を盗む犯罪   | 120  | 53.1% |
| 車内から物を盗む犯罪                 | 98   | 43.4% |
| すり、ひったくりなどの携行品を盗む犯罪        | 85   | 37.6% |
| 痴漢、強制わいせつなどの性的犯罪           | 92   | 40.7% |
| 子供に対する声かけ事案や誘拐、連れ去り        | 143  | 63.3% |
| ストーカー行為、配偶者等からの暴力(DV)      | 49   | 21.7% |
| 振り込め詐欺や悪質商法などの詐欺           | 117  | 51.8% |
| インターネットを利用した犯罪             | 134  | 59.3% |
| 麻薬、覚せい剤の売買、乱用などの薬物犯罪       | 44   | 19.5% |
| 暴力団などによる組織犯罪               | 21   | 9.3%  |
| 飲酒運転など悪質・危険な行為による交通事故、ひき逃げ | 127  | 56.2% |
| 暴走族の共同危険行為や騒音運転などの暴走行為     | 86   | 38.1% |
| その他                        | 4    | 1.8%  |
| 無回答                        | 3    | 1.3%  |



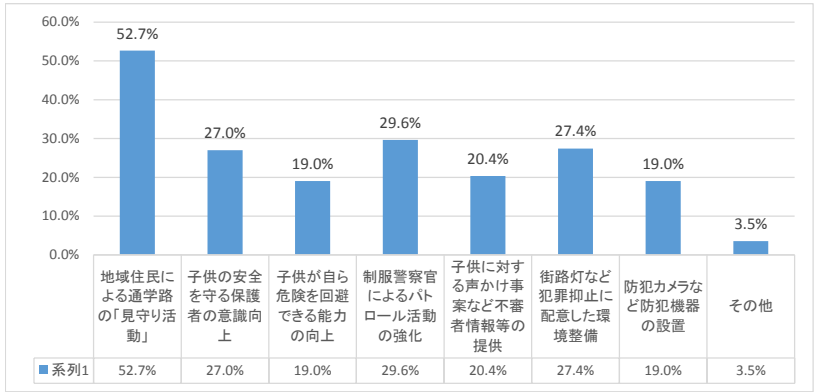
問6 犯罪の起きにくい社会づくりのために、特に重要なものは何だと思いますか。この中からいくつでもあげてください。

| 選択肢                         | 回答者数 | 構成比   |
|-----------------------------|------|-------|
| 住民や防犯ボランティア団体のパトロール等の自主防犯活動 | 125  | 55.3% |
| ご近所つきあいなど地域社会における絆づくり       | 147  | 65.0% |
| 個人の防犯意識の高揚                  | 145  | 64.2% |
| 企業や事業所等による地域の防犯活動への取組み      | 46   | 20.4% |
| 警察からの犯罪情報の提供                | 89   | 39.4% |
| 制服警察官によるパトロール活動の強化          | 130  | 57.5% |
| 警察による犯罪の検挙(犯人の逮捕など)         | 96   | 42.5% |
| 街路灯など犯罪抑止に配慮した環境整備          | 157  | 69.5% |
| 防犯カメラなど防犯機器の設置              | 139  | 61.5% |
| その他                         | 20   | 8.8%  |



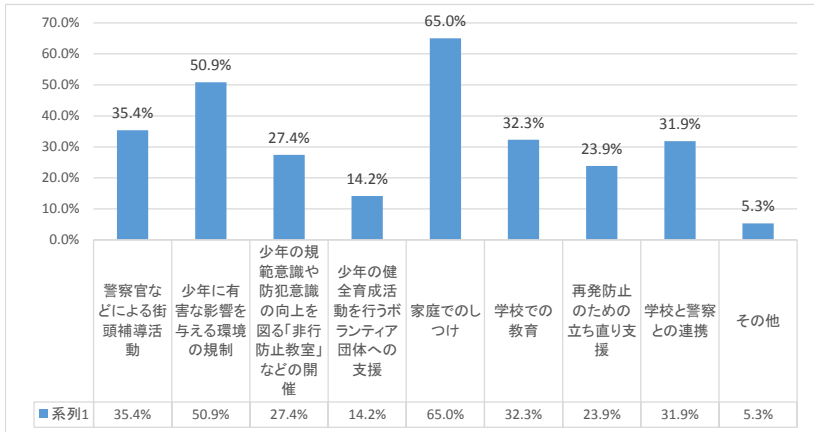
問7 子供の安全を守るため、もっと強化すべき対策は何だと思いますか。この中から2つまであげてください。

| 選択肢                    | 回答者数： 226人 |       |
|------------------------|------------|-------|
|                        | 回答者数       | 構成比   |
| 地域住民による通学路の「見守り活動」     | 119        | 52.7% |
| 子供の安全を守る保護者の意識向上       | 61         | 27.0% |
| 子供が自ら危険を回避できる能力の向上     | 43         | 19.0% |
| 制服警察官によるパトロール活動の強化     | 67         | 29.6% |
| 子供に対する声かけ事案など不審者情報等の提供 | 46         | 20.4% |
| 街路灯など犯罪抑止に配慮した環境整備     | 62         | 27.4% |
| 防犯カメラなど防犯機器の設置         | 43         | 19.0% |
| その他                    | 8          | 3.5%  |



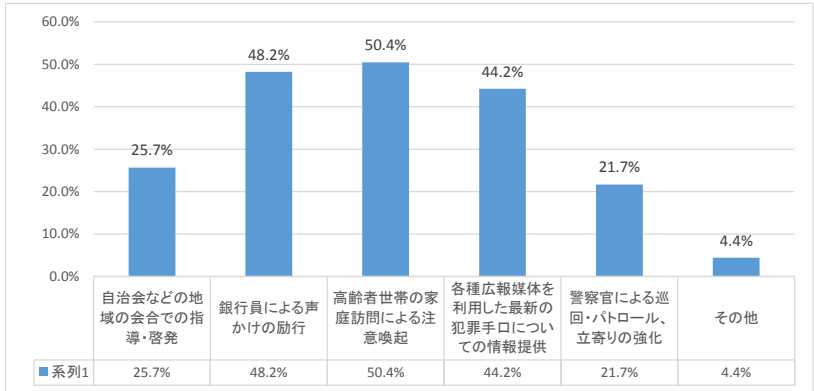
問8 少年非行を防止するため、もっと強化すべき対策は何だと思いますか。この中から3つまであげてください。

| 選択肢                             | 回答者数： 226人 |       |
|---------------------------------|------------|-------|
|                                 | 回答者数       | 構成比   |
| 警察官などによる街頭補導活動                  | 80         | 35.4% |
| 少年に有害な影響を与える環境の規制               | 115        | 50.9% |
| 少年の規範意識や防犯意識の向上を図る「非行防止教室」などの開催 | 62         | 27.4% |
| 少年の健全育成活動を行うボランティア団体への支援        | 32         | 14.2% |
| 家庭でのしつけ                         | 147        | 65.0% |
| 学校での教育                          | 73         | 32.3% |
| 再発防止のための立ち直り支援                  | 54         | 23.9% |
| 学校と警察との連携                       | 72         | 31.9% |
| その他                             | 12         | 5.3%  |



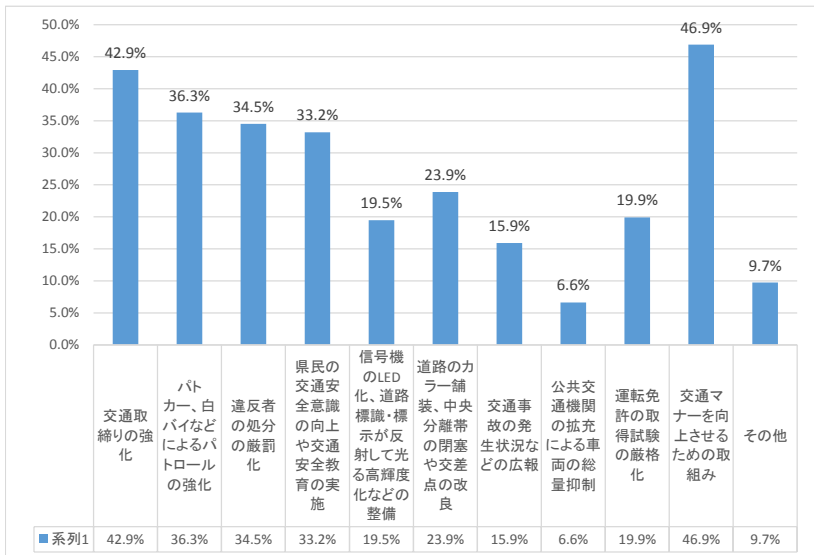
問9 振り込み詐欺などの被害を防ぐため、もっと強化すべき対策は何だと思いますか。この中から2つまであげてください。

| 選択肢                         | 回答者数: 226人 |       |
|-----------------------------|------------|-------|
|                             | 回答者数       | 構成比   |
| 自治会などの地域の会合での指導・啓発          | 58         | 25.7% |
| 銀行員による声かけの励行                | 109        | 48.2% |
| 高齢者世帯の家庭訪問による注意喚起           | 114        | 50.4% |
| 各種広報媒体を利用した最新の犯罪手口についての情報提供 | 100        | 44.2% |
| 警察官による巡回・パトロール、立寄りの強化       | 49         | 21.7% |
| その他                         | 10         | 4.4%  |



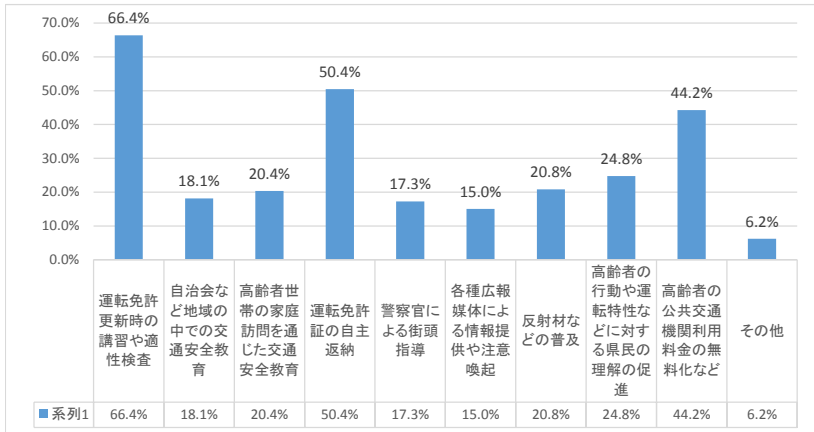
問10 交通事故を防ぐために、特に重要な対策は何だと思いますか。この中から3つまであげてください。

| 選択肢                              | 回答者数: 226人 |       |
|----------------------------------|------------|-------|
|                                  | 回答者数       | 構成比   |
| 交通取締りの強化                         | 97         | 42.9% |
| パトカー、白バイなどによるパトロールの強化            | 82         | 36.3% |
| 違反者の処分の厳罰化                       | 78         | 34.5% |
| 県民の交通安全意識の向上や交通安全教育の実施           | 75         | 33.2% |
| 信号機のLED化、道路標識・標示が反射して光る高輝度化などの整備 | 44         | 19.5% |
| 道路のカラー舗装、中央分離帯の閉塞や交差点の改良         | 54         | 23.9% |
| 交通事故の発生状況などの広報                   | 36         | 15.9% |
| 公共交通機関の拡充による車両の総量抑制              | 15         | 6.6%  |
| 運転免許の取得試験の厳格化                    | 45         | 19.9% |
| 交通マナーを向上させるための取組み                | 106        | 46.9% |
| その他                              | 22         | 9.7%  |



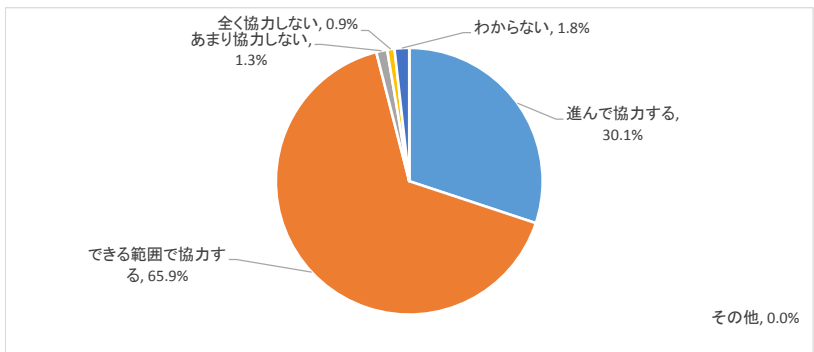
問11 高齢者の交通事故を防ぐために、効果的な対策は何だと思いますか。この中から3つまであげてください。

| 選択肢                       | 回答者数 | 構成比   |
|---------------------------|------|-------|
| 運転免許更新時の講習や適性検査           | 150  | 66.4% |
| 自治会など地域の中での交通安全教育         | 41   | 18.1% |
| 高齢者世帯の家庭訪問を通じた交通安全教育      | 46   | 20.4% |
| 運転免許証の自主返納                | 114  | 50.4% |
| 警察官による街頭指導                | 39   | 17.3% |
| 各種広報媒体による情報提供や注意喚起        | 34   | 15.0% |
| 反射材などの普及                  | 47   | 20.8% |
| 高齢者の行動や運転特性などに対する県民の理解の促進 | 56   | 24.8% |
| 高齢者の公共交通機関利用料金の無料化など      | 100  | 44.2% |
| その他                       | 14   | 6.2%  |



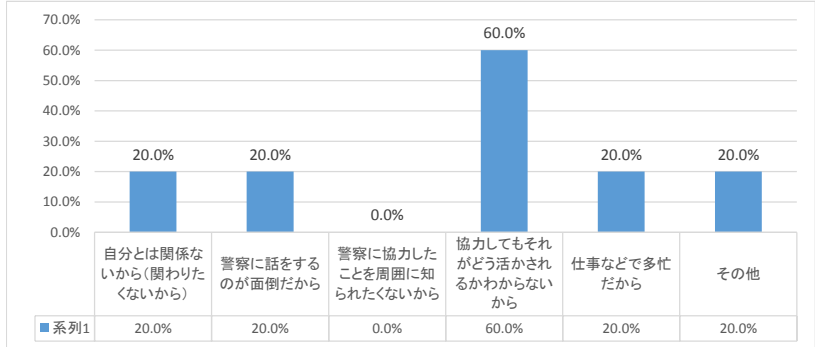
問12 あなたは、警察から事件の目撃情報の提供や聞き込みなどに対する協力を求められたらどうしますか。

| 選択肢        | 回答者数 | 構成比    |
|------------|------|--------|
| 進んで協力する    | 68   | 30.1%  |
| できる範囲で協力する | 149  | 65.9%  |
| あまり協力しない   | 3    | 1.3%   |
| 全く協力しない    | 2    | 0.9%   |
| わからない      | 4    | 1.8%   |
| その他        | 0    | 0.0%   |
| 計          | 226  | 100.0% |



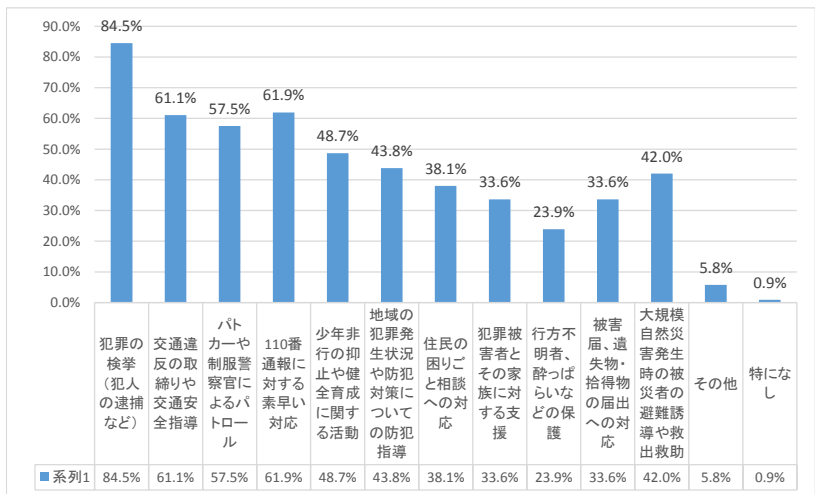
問13 問12で、「あまり協力しない」、「全く協力しない」と答えた方にお聞きします。その理由は何か。この中から2つまであげてください。

| 選択肢                     | 回答者数 | 構成比   |
|-------------------------|------|-------|
| 自分とは関係ないから(関わりたくないから)   | 1    | 20.0% |
| 警察に話をするのが面倒だから          | 1    | 20.0% |
| 警察に協力したことを周囲に知られたくないから  | 0    | 0.0%  |
| 協力してもそれがどう活かされるかわからないから | 3    | 60.0% |
| 仕事などで多忙だから              | 1    | 20.0% |
| その他                     | 1    | 20.0% |



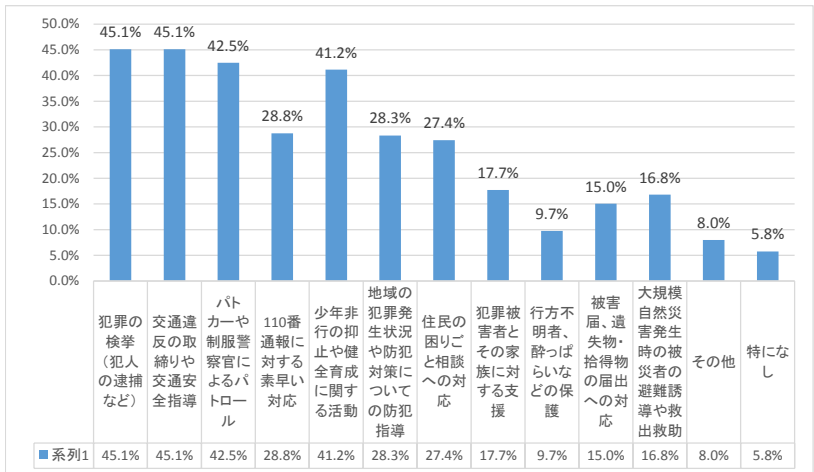
問14 あなたは、警察の業務の中で、特に重要な活動は何だと思えますか。この中からいくつでもあげてください。

| 選択肢                      | 回答者数 | 構成比   |
|--------------------------|------|-------|
| 犯罪の検挙(犯人の逮捕など)           | 191  | 84.5% |
| 交通違反の取締りや交通安全指導          | 138  | 61.1% |
| パトカーや制服警察官によるパトロール       | 130  | 57.5% |
| 110番通報に対する素早い対応          | 140  | 61.9% |
| 少年非行の抑止や健全育成に関する活動       | 110  | 48.7% |
| 地域の犯罪発生状況や防犯対策についての防犯指導  | 99   | 43.8% |
| 住民の困りごと相談への対応            | 86   | 38.1% |
| 犯罪被害者とその家族に対する支援         | 76   | 33.6% |
| 行方不明者、酔っ払いなどの保護          | 54   | 23.9% |
| 被害届、遺失物・拾得物の届出への対応       | 76   | 33.6% |
| 大規模自然災害発生時の被災者の避難誘導や救出救助 | 95   | 42.0% |
| その他                      | 13   | 5.8%  |
| 特になし                     | 2    | 0.9%  |



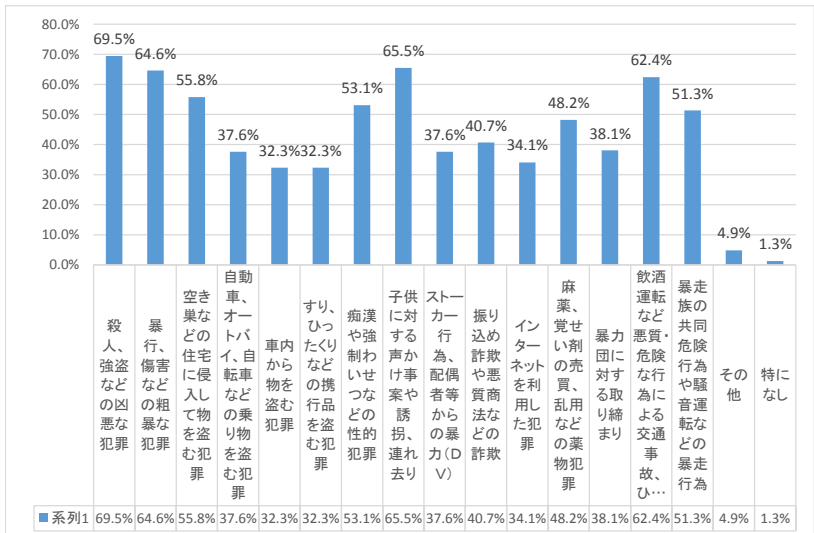
問15 あなたが、警察の業務の中で、現状ではもの足りない、今後特に力を入れてほしいと思う活動は何ですか。この中からいくつでもあげてください。

| 選択肢                      | 回答者数 | 構成比   |
|--------------------------|------|-------|
| 犯罪の検挙(犯人の逮捕など)           | 102  | 45.1% |
| 交通違反の取締りや交通安全指導          | 102  | 45.1% |
| パトカーや制服警察官によるパトロール       | 96   | 42.5% |
| 110番通報に対する素早い対応          | 65   | 28.8% |
| 少年非行の抑止や健全育成に関する活動       | 93   | 41.2% |
| 地域の犯罪発生状況や防犯対策についての防犯指導  | 64   | 28.3% |
| 住民の困りごと相談への対応            | 62   | 27.4% |
| 犯罪被害者とその家族に対する支援         | 40   | 17.7% |
| 行方不明者、酔っぱらいなどの保護         | 22   | 9.7%  |
| 被害届、遺失物・拾得物の届出への対応       | 34   | 15.0% |
| 大規模自然災害発生時の被災者の避難誘導や救出救助 | 38   | 16.8% |
| その他                      | 18   | 8.0%  |
| 特になし                     | 13   | 5.8%  |



問16 あなたが、警察に特に力を入れて取締まってほしい犯罪は何ですか。この中からいくつでもあげてください。

| 選択肢                        | 回答者数 | 構成比   |
|----------------------------|------|-------|
| 殺人、強盗などの凶悪な犯罪              | 157  | 69.5% |
| 暴行、傷害などの粗暴な犯罪              | 146  | 64.6% |
| 空き巣などの住宅に侵入して物を盗む犯罪        | 126  | 55.8% |
| 自動車、オートバイ、自転車などの乗り物を盗む犯罪   | 85   | 37.6% |
| 車内から物を盗む犯罪                 | 73   | 32.3% |
| すり、ひったくりなどの携行物を盗む犯罪        | 73   | 32.3% |
| 痴漢や強制わいせつなどの性的犯罪           | 120  | 53.1% |
| 子供に対する声かけ事案や誘拐、連れ去り        | 148  | 65.5% |
| ストーカー行為、配偶者等からの暴力(DV)      | 85   | 37.6% |
| 振り込め詐欺や悪質商法などの詐欺           | 92   | 40.7% |
| インターネットを利用した犯罪             | 77   | 34.1% |
| 麻薬、覚せい剤の売買、乱用などの薬物犯罪       | 109  | 48.2% |
| 暴力団に対する取り締まり               | 86   | 38.1% |
| 飲酒運転など悪質・危険な行為による交通事故、ひき逃げ | 141  | 62.4% |
| 暴走族の共同危険行為や騒音運転などの暴走行為     | 116  | 51.3% |
| その他                        | 11   | 4.9%  |
| 特になし                       | 3    | 1.3%  |

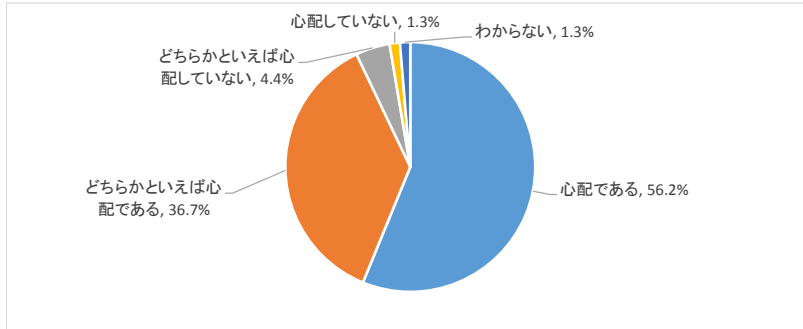




○ 子供・女性を守る対策についてお聞きします。

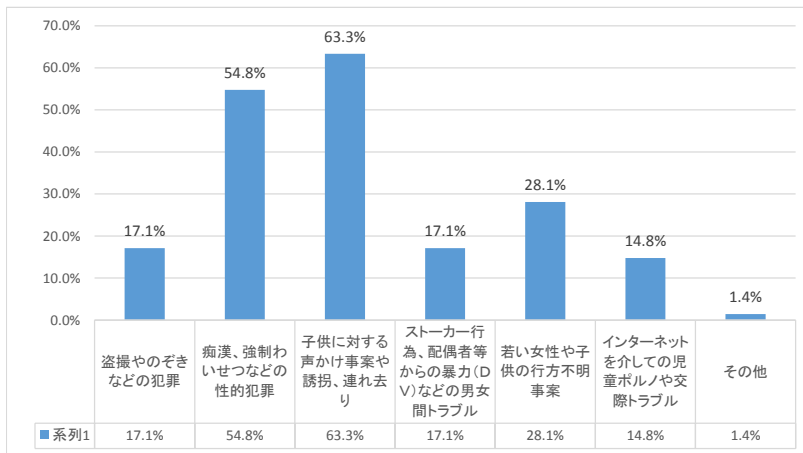
問17 子供や女性が犯罪の被害者となることへの心配はありますか。この中から1つだけお答えください。

| 選択肢             | 回答者数 | 構成比    |
|-----------------|------|--------|
| 心配である           | 127  | 56.2%  |
| どちらかといえば心配である   | 83   | 36.7%  |
| どちらかといえば心配していない | 10   | 4.4%   |
| 心配していない         | 3    | 1.3%   |
| わからない           | 3    | 1.3%   |
| 計               | 226  | 100.0% |



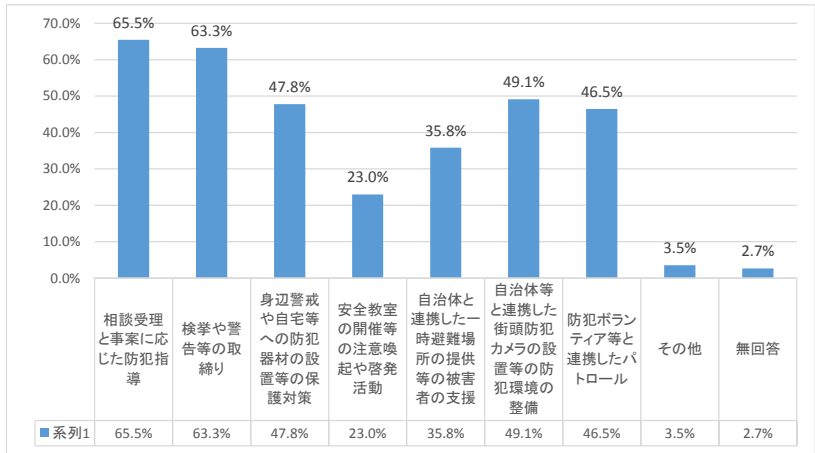
問18 問17で「1 心配である」、「2 どちらかといえば心配である」と答えた方にお聞きします。子供や女性が被害に遭うかもしれないと心配になるのはどのような犯罪ですか。この中から2つまであげてください。

| 選択肢                             | 回答者数: 210人 |       |
|---------------------------------|------------|-------|
|                                 | 回答者数       | 構成比   |
| 盗撮やのぞきなどの犯罪                     | 36         | 17.1% |
| 痴漢、強制わいせつなどの性的犯罪                | 115        | 54.8% |
| 子供に対する声かけ事案や誘拐、連れ去り             | 133        | 63.3% |
| ストーカー行為、配偶者等からの暴力(DV)などの男女間トラブル | 36         | 17.1% |
| 若い女性や子供の行方不明事案                  | 59         | 28.1% |
| インターネットを介しての児童ポルノや交際トラブル        | 31         | 14.8% |
| その他                             | 3          | 1.4%  |



問19 子供や女性を犯罪から守るために有効な警察活動は何だと思いますか。この中からいくつかもあげてください。

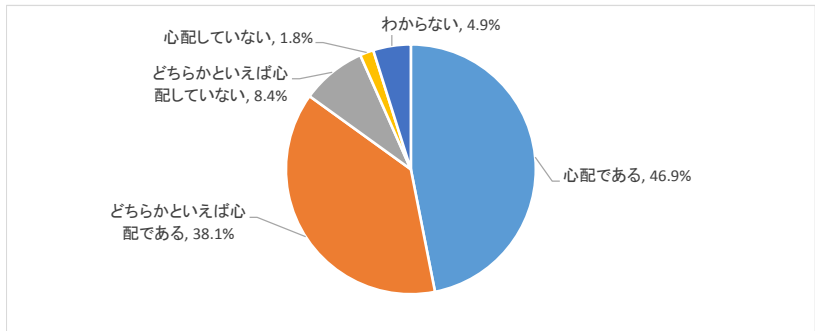
| 選択肢                          | 回答者数 | 構成比   |
|------------------------------|------|-------|
| 相談受理と事案に応じた防犯指導              | 148  | 65.5% |
| 検挙や警告等の取締り                   | 143  | 63.3% |
| 身辺警戒や自宅等への防犯器材の設置等の保護対策      | 108  | 47.8% |
| 安全教室の開催等の注意喚起や啓発活動           | 52   | 23.0% |
| 自治体と連携した一時避難場所の提供等の被害者の支援    | 81   | 35.8% |
| 自治体等と連携した街頭防犯カメラの設置等の防犯環境の整備 | 111  | 49.1% |
| 防犯ボランティア等と連携したパトロール          | 105  | 46.5% |
| その他                          | 8    | 3.5%  |
| 無回答                          | 6    | 2.7%  |



○ 児童・生徒のインターネット上のトラブルや犯罪被害についてお聞きします。

問20 インターネット接続機器や接続方法が多様化していますが、児童・生徒がインターネット上におけるトラブルに巻き込まれたり犯罪の被害者となることへの心配はありますか。

| 選択肢             | 回答者数 | 構成比    |
|-----------------|------|--------|
| 心配である           | 106  | 46.9%  |
| どちらかといえば心配である   | 86   | 38.1%  |
| どちらかといえば心配していない | 19   | 8.4%   |
| 心配していない         | 4    | 1.8%   |
| わからない           | 11   | 4.9%   |
| 計               | 226  | 100.0% |



問21 問20で「1 心配である」、「2 どちらかといえば心配である」と答えた方にお聞きします。児童・生徒のインターネット上におけるトラブルや犯罪の被害を防止するために、もっと強化すべき対策は何だと思えますか。この中からいくつでもあげてください。

| 選択肢  | 回答者数: 192人 |       |
|--|------------|-------|
|  | 回答者数       | 構成比   |
| 教員による児童・生徒を対象としたインターネットの安全利用に関する教育           | 124        | 64.6% |
| 警察や行政機関による児童・生徒を対象としたインターネットの安全利用教室          | 122        | 63.5% |
| 警察や行政機関による保護者を対象としたインターネットの安全利用に関する注意喚起・啓発活動 | 113        | 58.9% |
| 警察によるインターネット上におけるトラブルの相談受付や犯罪の取締り            | 109        | 56.8% |
| 業者によるインターネットの安全利用に関する説明                      | 68         | 35.4% |
| 業者によるフィルタリング等のインターネットの安全利用サービス               | 98         | 51.0% |
| その他  | 7          | 3.6%  |

