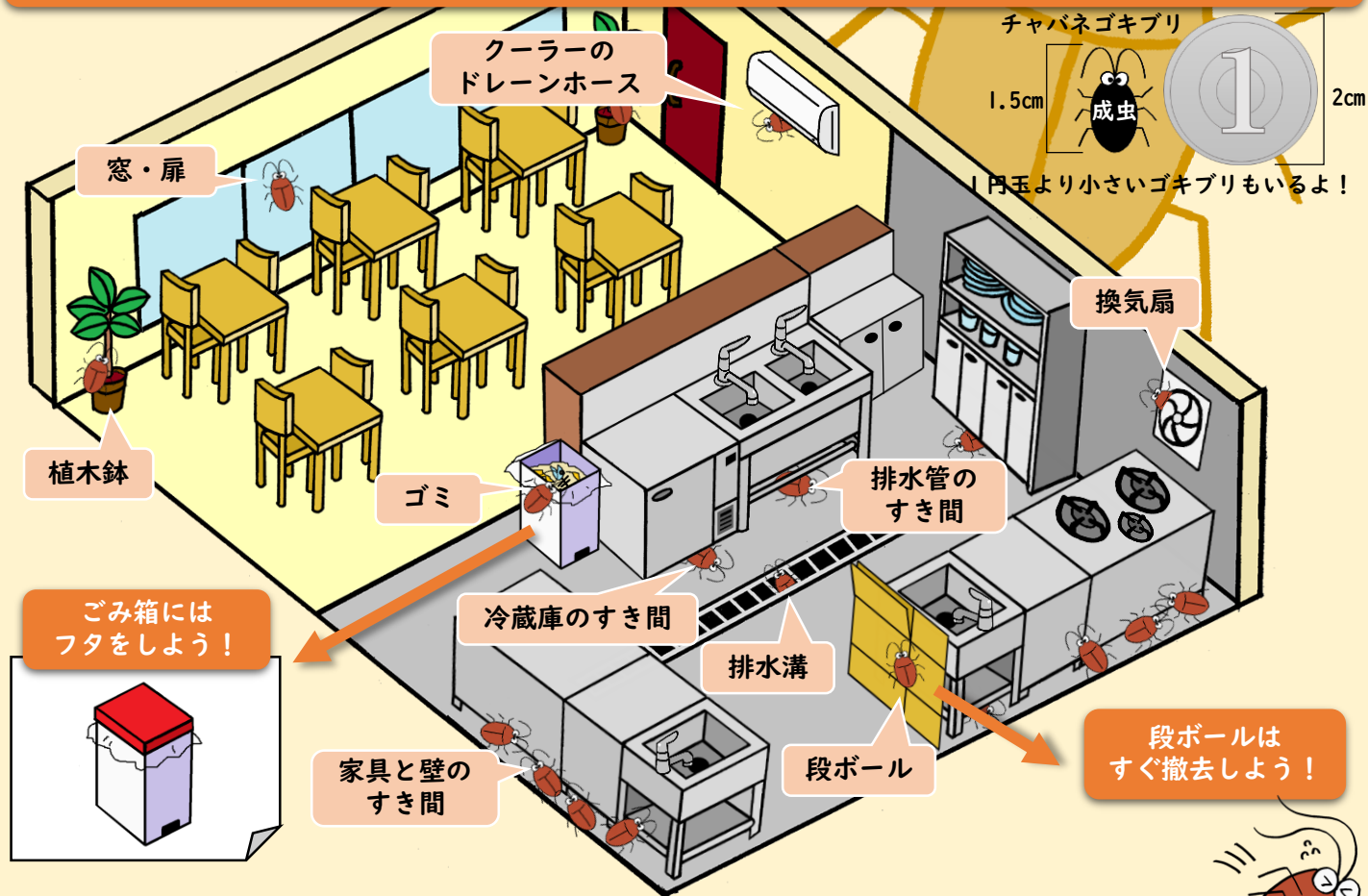


ゴキブリを撃退!

～効果的なゴキブリ対策～

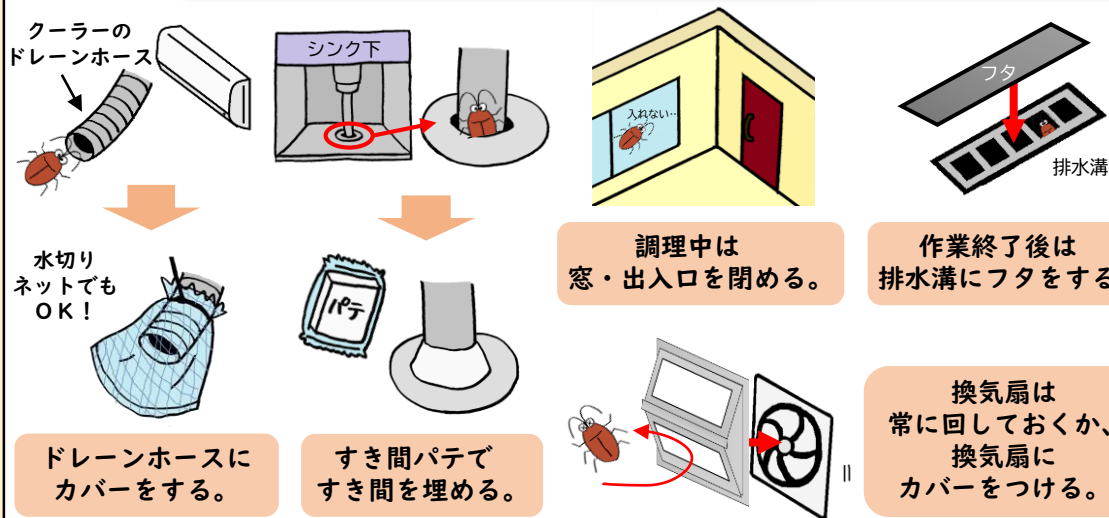
ゴキブリは 暗い・せまい・温かい が好き♡

こんな所に
ゴキブリは
いるよ!



ステップ

ゴキブリの侵入を防止しよう!



効果UP!
侵入口に
虫ケア用品
(殺虫剤)を
あらかじめ噴霧

侵入防止に効果的!



※待ち伏せ効果のある
殺虫剤に限る。

香川県 × アース製薬株式会社 (監修)

— 香川県とアース製薬株式会社は、令和4年3月23日に包括連携協定を締結しました —

ステップ
2

くん煙剤でゴキブリを駆除しよう！

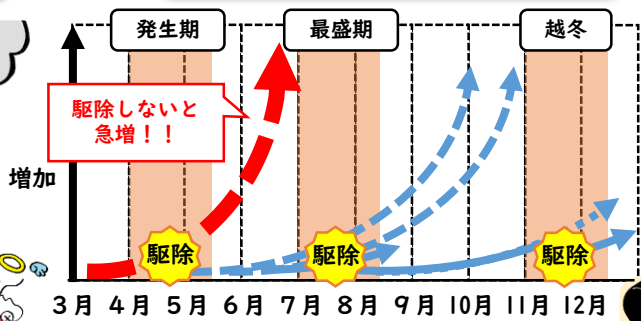
くん煙剤を使用すると、すき間に潜むゴキブリを一気に駆除することができます。 くん煙剤を使用した日を記録！

くん煙剤の種類

水を入れると煙が出る
「加熱蒸散式」
がおすすめ！



ゴキブリの増加時期と駆除時期



★ 駆除 のマークが駆除の最適な時期

| 駆除の推奨時期 | 実施日 |
|---------|-----|
| 4月中旬 | 月 日 |
| 7月中旬 | 月 日 |
| 11月中旬 | 月 日 |

+ ゴキブリが多いときは…

| | |
|-----|-----|
| 月 日 | 月 日 |
|-----|-----|

ゴキブリの卵は殺虫成分が効きにくいので、卵がふ化する2～3週間後に再度使用すると効果的！

くん煙剤を使用する際の注意点・ポイント

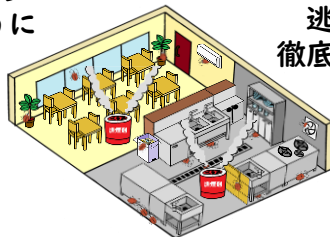


効果UP!
扉・窓は
閉めましょう！

効果UP!
食器の上には
新聞紙などを
かぶせる



効果UP!
ゴキブリが煙から
逃れられないように
するために
引き出し・
食器棚等の扉
を開きましょう！



効果UP!
すべての部屋で同時に
くん煙剤を使用すると、
逃げ場がなくなり
徹底駆除ができます！



植物やペットは
外に出しましょう！



魚類には、くん煙剤の影響が強いため、外に出せない時は、エアープンプを止めて、水槽ごと袋で覆い、ガムテープ等で密閉しましょう。



火災報知器

次のものにはカバーをしましょう！

- ① 精密機械 (パソコン・テレビ等)
- ② 金属製品 (金属製の置物等)
- ③ 食品
- ④ 火災報知器・ガス漏れ警報器 (薬剤の種類によって異なります)



ステップ
3

生き残ったゴキブリを毒餌剤・捕獲器で駆除しよう！



どくじざい
毒餌剤・捕獲器



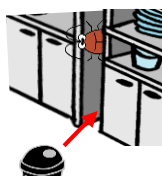
くん煙剤を使用した直後は
通常時に比べて
ゴキブリの活動性が高まります。

どくじざい
毒餌剤・捕獲器を使用すると、
生き残ったゴキブリに効果あり！

設置した日を記録！


| 設置時期 | 月 | 日 |
|------|---|---|
| | 月 | 日 |
| | 月 | 日 |
| | 月 | 日 |
| | 月 | 日 |

どくじざい 毒餌剤・捕獲器の効果的な使用方法



効果UP!

- ① 一度にたくさん置く。
例) 壁や家具沿い、引き出しやシンク下の中、植木鉢の横
- ② 捕獲器は月1回交換する。



注意) 薬剤を使用する際は、使用方法や使用上の注意等を守って正しく使いましょう。