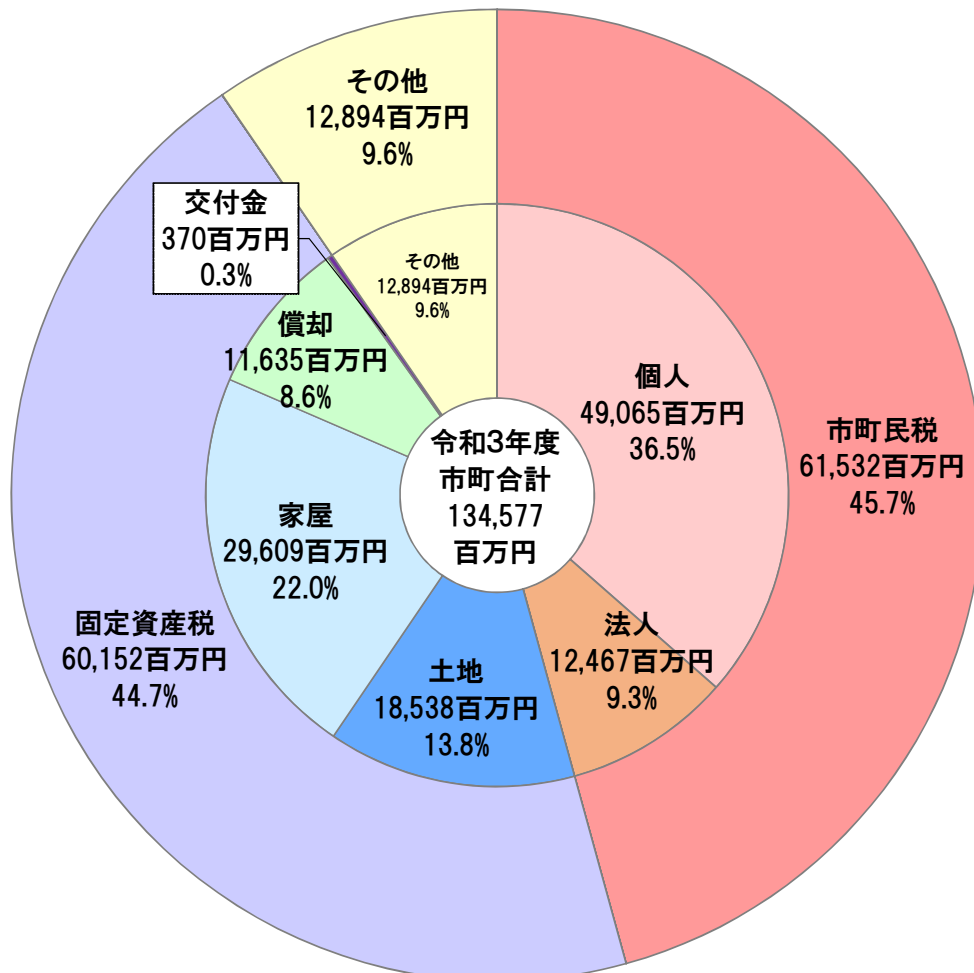


市町税の状況（市町合計）

		令和3年度		令和2年度		増減額 C(A-B)	増減率 C/B
		決算額A	構成比	決算額B	構成比		
		千円	%	千円	%	千円	%
市町民税	個人均等割	1,732,097	1.3	1,731,214	1.3	883	0.1
	所得割	47,332,971	35.2	47,826,877	35.3	▲ 493,906	▲ 1.0
	法人均等割	3,820,342	2.8	3,805,506	2.8	14,836	0.4
	法人税割	8,646,744	6.4	8,699,036	6.4	▲ 52,292	▲ 0.6
	計	61,532,154	45.7	62,062,633	45.8	▲ 530,479	▲ 0.9
固定資産税	純固定資産税	59,781,415	44.4	60,928,910	44.9	▲ 1,147,495	▲ 1.9
	うち土地	18,537,736	13.8	18,308,761	13.5	228,975	1.3
	うち家屋	29,608,517	22.0	30,680,337	22.6	▲ 1,071,820	▲ 3.5
	うち償却	11,635,162	8.6	11,939,812	8.8	▲ 304,650	▲ 2.6
	交付金	370,358	0.3	323,702	0.2	46,656	14.4
	計	60,151,773	44.7	61,252,612	45.2	▲ 1,100,839	▲ 1.8
その他	軽自動車税	3,493,796	2.6	3,394,621	2.5	99,175	2.9
	市町村たばこ税	6,490,130	4.8	6,147,154	4.5	342,976	5.6
	特別土地保有税	0	0.0	0	0.0	0	-
	入湯税	74,821	0.1	71,415	0.1	3,406	4.8
	事業所税	2,422,252	1.8	2,240,924	1.7	181,328	8.1
	都市計画税	412,561	0.3	423,425	0.3	▲ 10,864	▲ 2.6
	計	12,893,560	9.6	12,277,539	9.1	616,021	5.0
市町税計		134,577,487	100.0	135,592,784	100.0	▲ 1,015,297	▲ 0.7

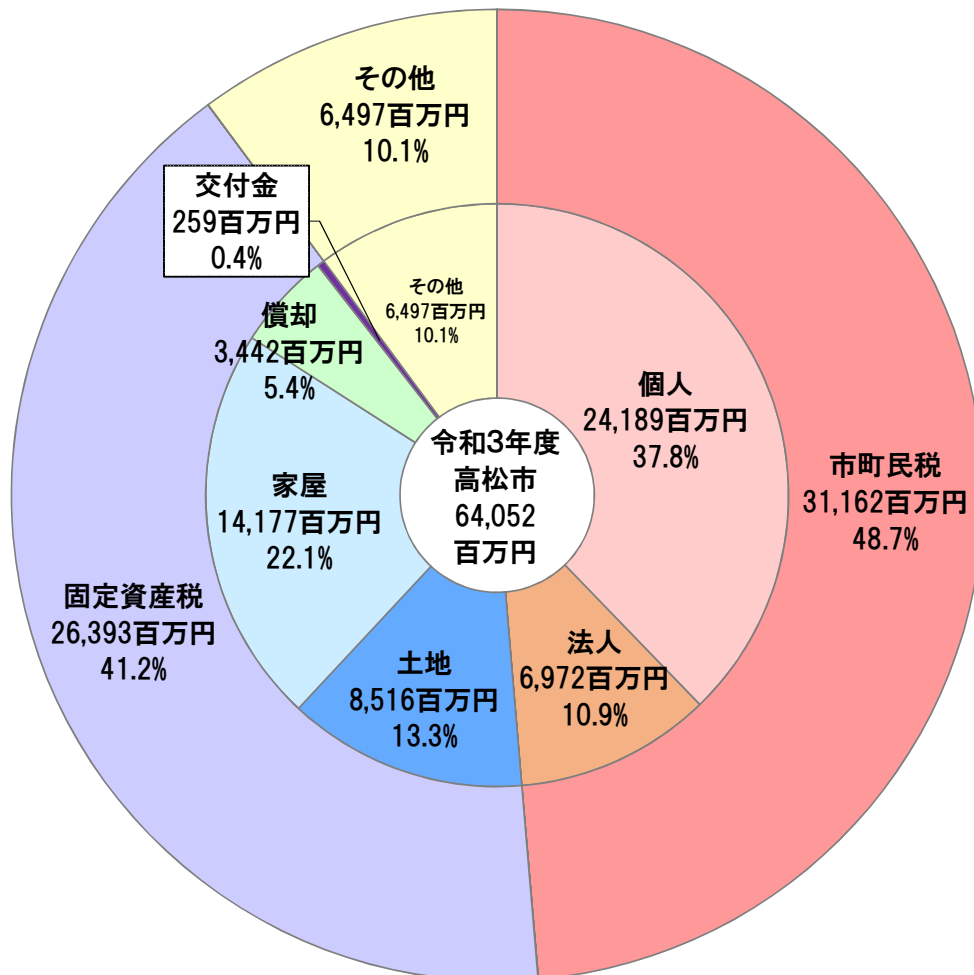
(注)表中の数値はそれぞれ四捨五入によっているため計とは一致しない場合がある。



市町税の状況（高松市）

		令和3年度		令和2年度		増減額 C(A-B)	増減率 C/B
		決算額A	構成比	決算額B	構成比		
		千円	%	千円	%	千円	%
市町民税	個人均等割	754,010	1.2	752,267	1.2	1,743	0.2
	所得割	23,435,470	36.6	23,706,151	36.8	▲ 270,681	▲ 1.1
	法人均等割	2,071,107	3.2	2,079,497	3.2	▲ 8,390	▲ 0.4
	法人税割	4,901,261	7.7	5,065,779	7.9	▲ 164,518	▲ 3.2
	計	31,161,848	48.7	31,603,694	49.1	▲ 441,846	▲ 1.4
固定資産税	純固定資産税	26,134,456	40.8	26,422,100	41.0	▲ 287,644	▲ 1.1
	うち土地	8,515,759	13.3	8,326,073	12.9	189,686	2.3
	うち家屋	14,177,196	22.1	14,583,120	22.6	▲ 405,924	▲ 2.8
	うち償却	3,441,501	5.4	3,512,907	5.5	▲ 71,406	▲ 2.0
	交付金	258,669	0.4	225,229	0.3	33,440	14.8
	計	26,393,125	41.2	26,647,329	41.4	▲ 254,204	▲ 1.0
その他	軽自動車税	1,272,972	2.0	1,224,592	1.9	48,380	4.0
	市町たばこ税	2,783,825	4.3	2,673,920	4.2	109,905	4.1
	特別土地保有税	0	0.0	0	0.0	0	-
	入湯税	17,768	0.0	15,010	0.0	2,758	18.4
	事業所税	2,422,252	3.8	2,240,924	3.5	181,328	8.1
	都市計画税	0	0.0	0	0.0	0	-
	計	6,496,817	10.1	6,154,446	9.6	342,371	5.6
市町税計		64,051,790	100.0	64,405,469	100.0	▲ 353,679	▲ 0.5

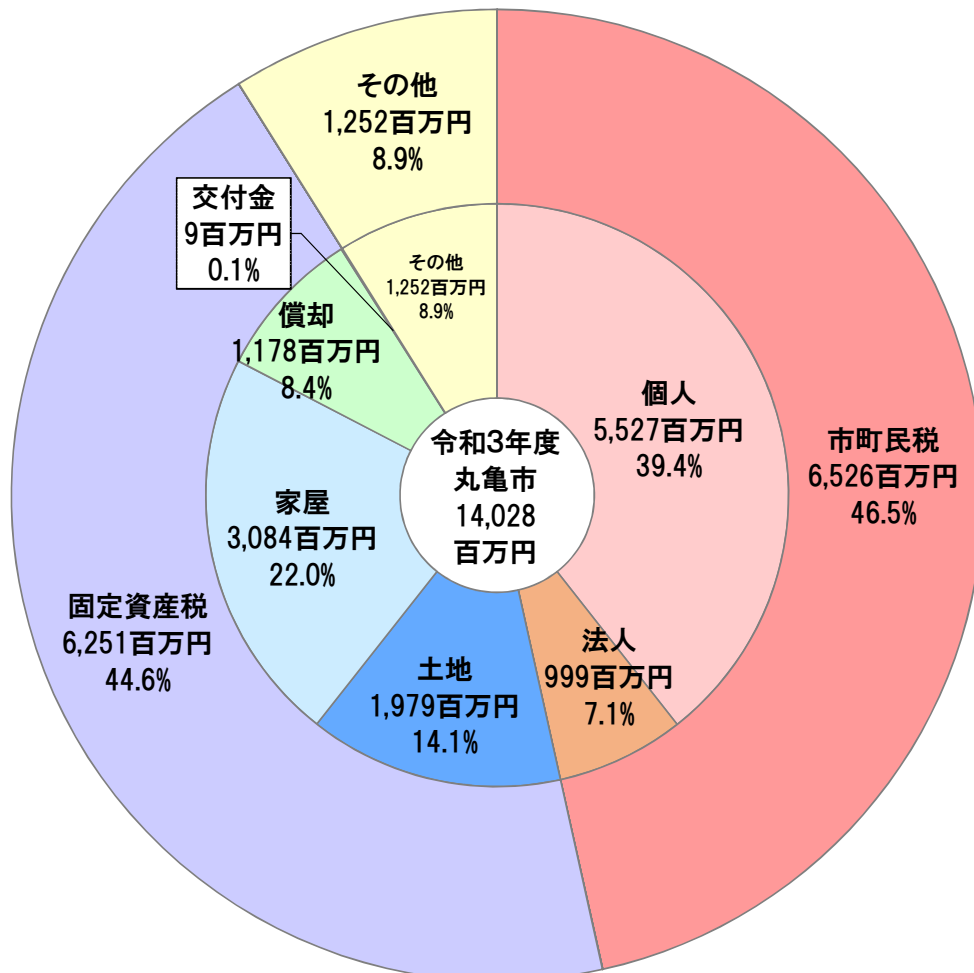
(注)表中の数値はそれぞれ四捨五入によっているため計とは一致しない場合がある。



市町税の状況（丸亀市）

		令和3年度		令和2年度		増減額 C(A-B)	増減率 C/B
		決算額A	構成比	決算額B	構成比		
		千円	%	千円	%	千円	%
市町民税	個人均等割	202,446	1.4	201,906	1.4	540	0.3
	所得割	5,324,349	38.0	5,368,455	38.3	▲ 44,106	▲ 0.8
	法人均等割	307,470	2.2	304,743	2.2	2,727	0.9
	法人税割	691,379	4.9	554,461	4.0	136,918	24.7
	計	6,525,644	46.5	6,429,565	45.9	96,079	1.5
固定資産税	純固定資産税	6,241,432	44.5	6,436,861	45.9	▲ 195,429	▲ 3.0
	うち土地	1,979,332	14.1	1,978,309	14.1	1,023	0.1
	うち家屋	3,083,636	22.0	3,197,950	22.8	▲ 114,314	▲ 3.6
	うち償却	1,178,464	8.4	1,260,602	9.0	▲ 82,138	▲ 6.5
	交付金	9,107	0.1	9,238	0.1	▲ 131	▲ 1.4
	計	6,250,539	44.6	6,446,099	46.0	▲ 195,560	▲ 3.0
その他	軽自動車税	421,034	3.0	410,535	2.9	10,499	2.6
	市町たばこ税	821,607	5.9	716,962	5.1	104,645	14.6
	特別土地保有税	0	0.0	0	0.0	0	-
	入湯税	9,377	0.1	9,247	0.1	130	1.4
	事業所税	0	0.0	0	0.0	0	-
	都市計画税	0	0.0	0	0.0	0	-
	計	1,252,018	8.9	1,136,744	8.1	115,274	10.1
市町税計		14,028,201	100.0	14,012,408	100.0	15,793	0.1

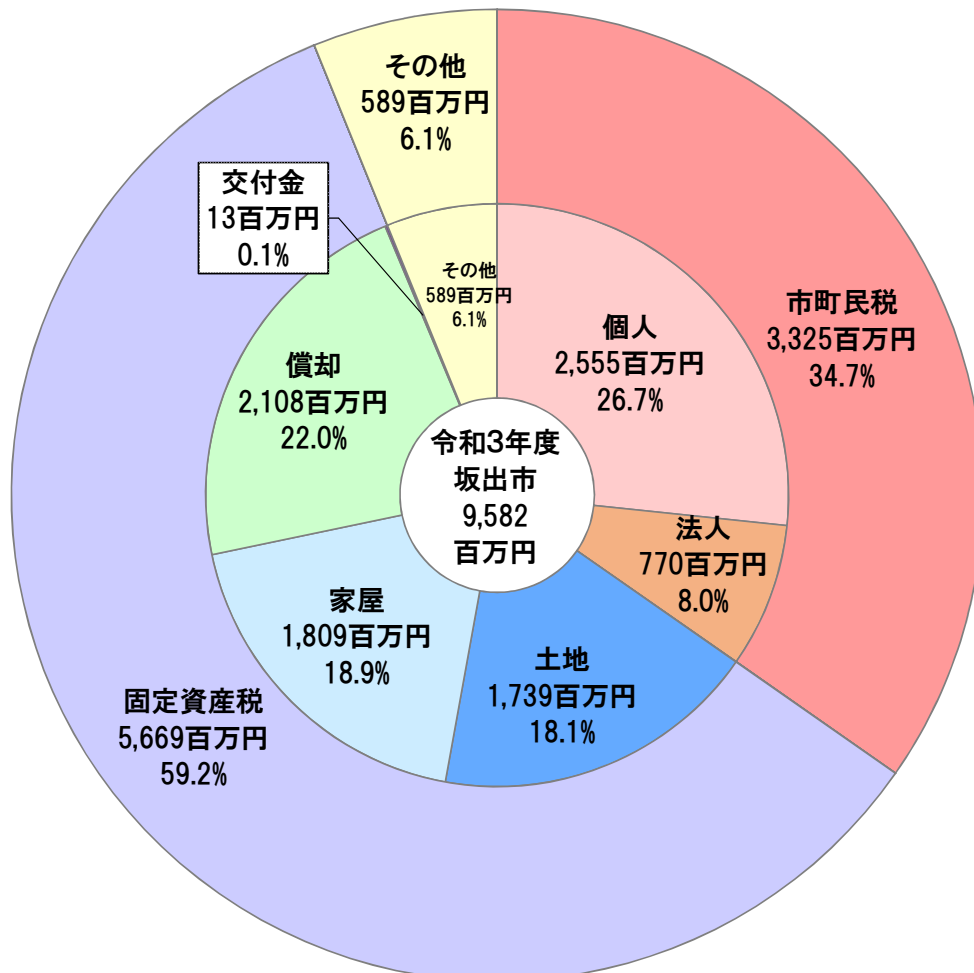
(注)表中の数値はそれぞれ四捨五入によっているため計とは一致しない場合がある。



市町税の状況（坂出市）

		令和3年度		令和2年度		増減額 C(A-B)	増減率 C/B
		決算額A	構成比	決算額B	構成比		
市町民税	個人均等割	千円 93,013	% 1.0	千円 92,946	% 1.0	千円 67	% 0.1
	所得割	2,462,113	25.7	2,468,893	26.1	▲ 6,780	▲ 0.3
	法人均等割	266,197	2.8	267,737	2.8	▲ 1,540	▲ 0.6
	法人税割	503,460	5.3	436,467	4.6	66,993	15.3
	計	3,324,783	34.7	3,266,043	34.5	58,740	1.8
固定資産税	純固定資産税	5,655,664	59.0	5,607,327	59.2	48,337	0.9
	うち土地	1,738,901	18.1	1,702,950	18.0	35,951	2.1
	うち家屋	1,808,845	18.9	1,793,203	18.9	15,642	0.9
	うち償却	2,107,918	22.0	2,111,174	22.3	▲ 3,256	▲ 0.2
	交付金	12,892	0.1	13,087	0.1	▲ 195	▲ 1.5
計	5,668,556	59.2	5,620,414	59.3	48,142	0.9	
その他	軽自動車税	189,966	2.0	185,385	2.0	4,581	2.5
	市町たばこ税	398,707	4.2	404,112	4.3	▲ 5,405	▲ 1.3
	特別土地保有税	0	0.0	0	0.0	0	-
	入湯税	0	0.0	0	0.0	0	-
	事業所税	0	0.0	0	0.0	0	-
	都市計画税	0	0.0	0	0.0	0	-
	計	588,673	6.1	589,497	6.2	▲ 824	▲ 0.1
市町税計		9,582,012	100.0	9,475,954	100.0	106,058	1.1

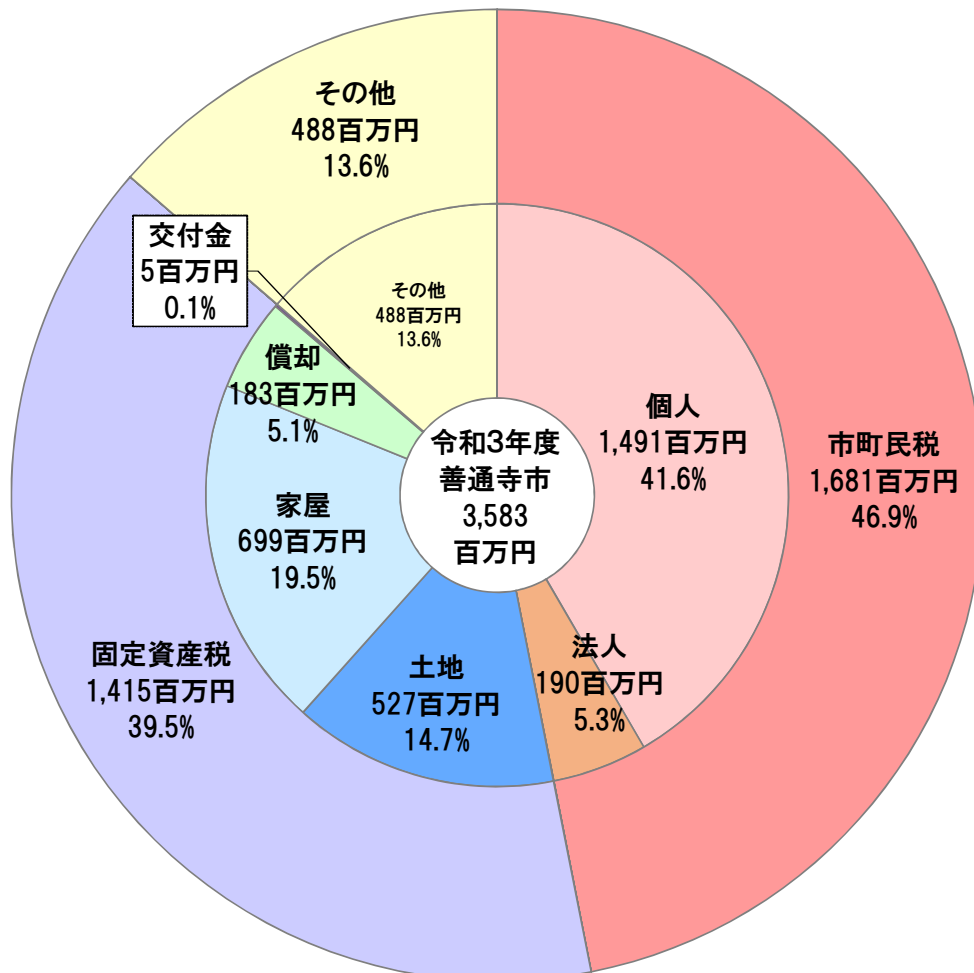
(注)表中の数値はそれぞれ四捨五入によっているため計とは一致しない場合がある。



市町税の状況（善通寺市）

		令和3年度		令和2年度		増減額 C(A-B)	増減率 C/B
		決算額A	構成比	決算額B	構成比		
		千円	%	千円	%	千円	%
市町民税	個人均等割	57,012	1.6	57,849	1.6	▲ 837	▲ 1.4
	所得割	1,433,802	40.0	1,458,921	39.9	▲ 25,119	▲ 1.7
	法人均等割	99,779	2.8	98,505	2.7	1,274	1.3
	法人税割	89,940	2.5	98,787	2.7	▲ 8,847	▲ 9.0
	計	1,680,533	46.9	1,714,062	46.9	▲ 33,529	▲ 2.0
固定資産税	純固定資産税	1,409,575	39.3	1,458,281	39.9	▲ 48,706	▲ 3.3
	うち土地	527,317	14.7	540,300	14.8	▲ 12,983	▲ 2.4
	うち家屋	698,921	19.5	739,452	20.2	▲ 40,531	▲ 5.5
	うち償却	183,337	5.1	178,529	4.9	4,808	2.7
	交付金	4,945	0.1	5,357	0.1	▲ 412	▲ 7.7
	計	1,414,520	39.5	1,463,638	40.0	▲ 49,118	▲ 3.4
その他	軽自動車税	120,278	3.4	118,762	3.2	1,516	1.3
	市町たばこ税	265,412	7.4	254,218	7.0	11,194	4.4
	特別土地保有税	0	0.0	0	0.0	0	-
	入湯税	0	0.0	0	0.0	0	-
	事業所税	0	0.0	0	0.0	0	-
	都市計画税	102,562	2.9	106,422	2.9	▲ 3,860	▲ 3.6
	計	488,252	13.6	479,402	13.1	8,850	1.8
市町税計		3,583,305	100.0	3,657,102	100.0	▲ 73,797	▲ 2.0

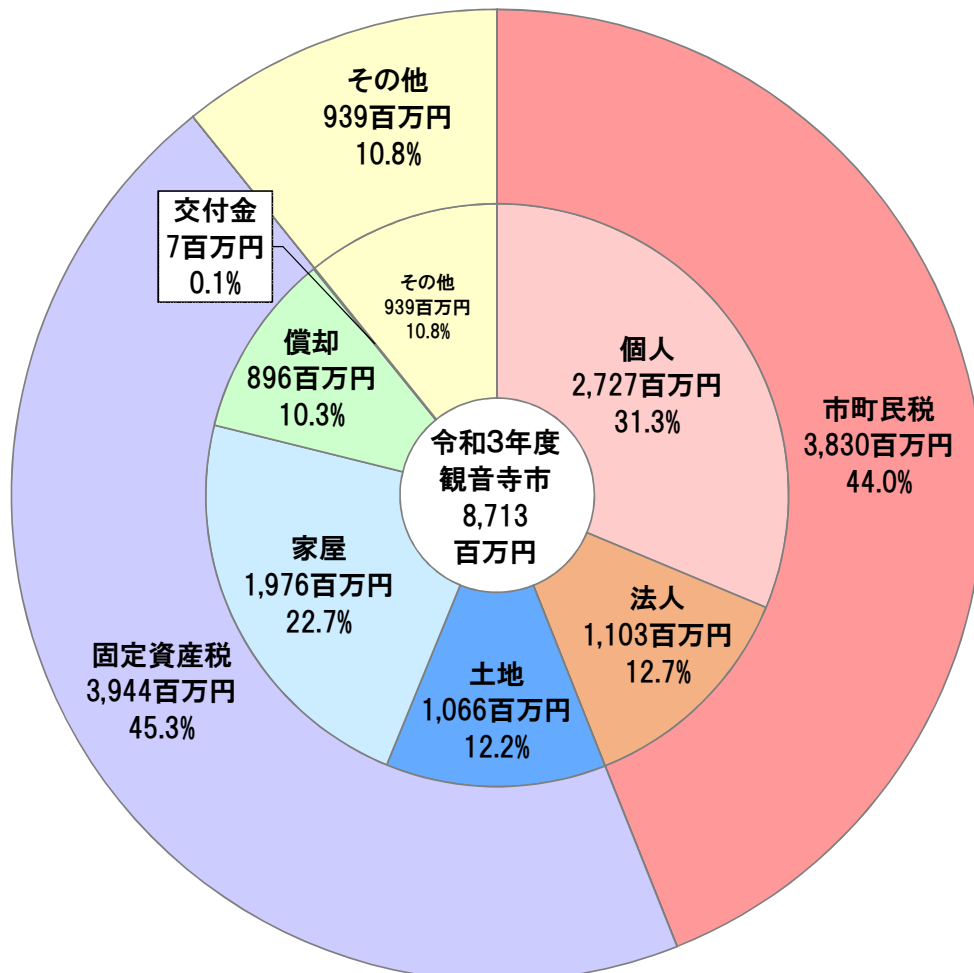
(注)表中の数値はそれぞれ四捨五入によっているため計とは一致しない場合がある。



市町税の状況（観音寺市）

		令和3年度		令和2年度		増減額 C(A-B)	増減率 C/B
		決算額A	構成比	決算額B	構成比		
		千円	%	千円	%	千円	%
市町民税	個人均等割	106,804	1.2	107,844	1.2	▲ 1,040	▲ 1.0
	所得割	2,620,344	30.1	2,676,278	29.7	▲ 55,934	▲ 2.1
	法人均等割	183,860	2.1	184,343	2.0	▲ 483	▲ 0.3
	法人税割	919,440	10.6	1,002,129	11.1	▲ 82,689	▲ 8.3
	計	3,830,448	44.0	3,970,594	44.0	▲ 140,146	▲ 3.5
固定資産税	純固定資産税	3,937,435	45.2	4,125,805	45.7	▲ 188,370	▲ 4.6
	うち土地	1,065,785	12.2	1,078,259	11.9	▲ 12,474	▲ 1.2
	うち家屋	1,975,734	22.7	2,063,216	22.9	▲ 87,482	▲ 4.2
	うち償却	895,916	10.3	984,330	10.9	▲ 88,414	▲ 9.0
	交付金	6,558	0.1	6,571	0.1	▲ 13	▲ 0.2
	計	3,943,993	45.3	4,132,376	45.8	▲ 188,383	▲ 4.6
その他	軽自動車税	252,718	2.9	247,807	2.7	4,911	2.0
	市町たばこ税	439,034	5.0	419,328	4.6	19,706	4.7
	特別土地保有税	0	0.0	0	0.0	0	-
	入湯税	3,201	0.0	2,511	0.0	690	27.5
	事業所税	0	0.0	0	0.0	0	-
	都市計画税	243,906	2.8	252,023	2.8	▲ 8,117	▲ 3.2
	計	938,859	10.8	921,669	10.2	17,190	1.9
市町税計		8,713,300	100.0	9,024,639	100.0	▲ 311,339	▲ 3.4

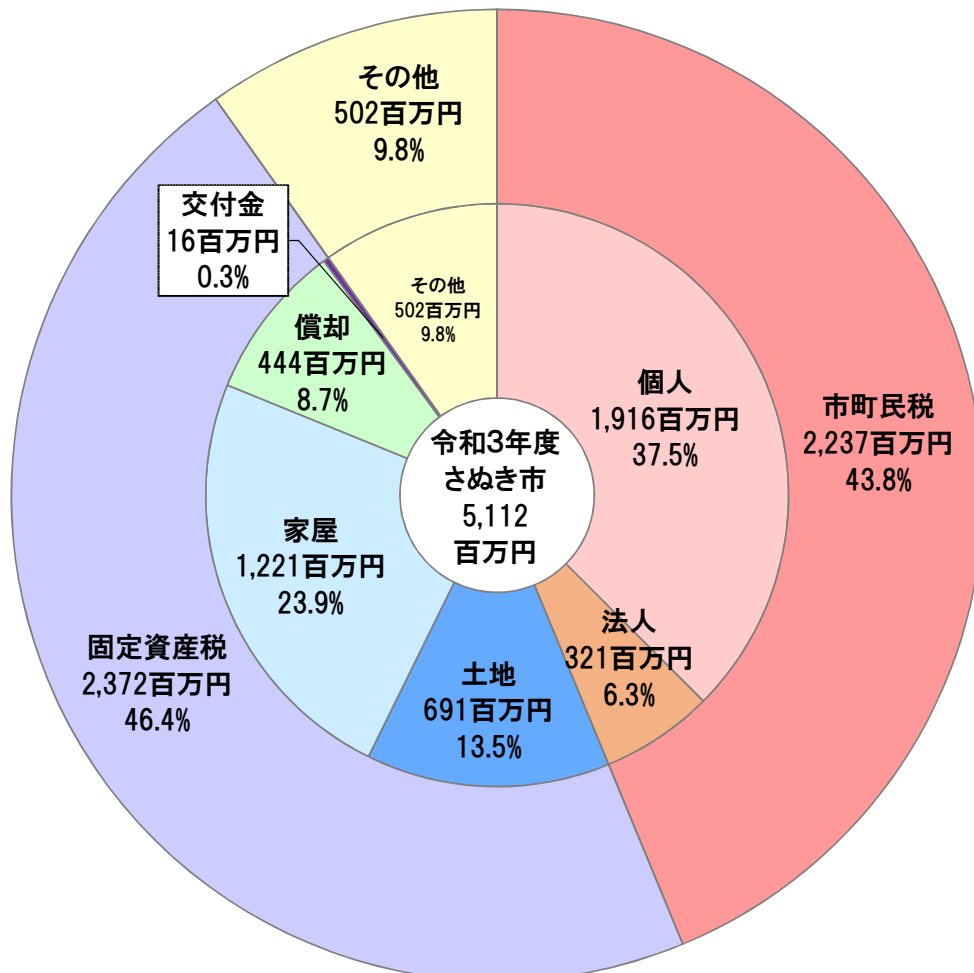
(注)表中の数値はそれぞれ四捨五入によっているため計とは一致しない場合がある。



市町税の状況（さぬき市）

		令和3年度		令和2年度		増減額 C(A-B)	増減率 C/B
		決算額A	構成比	決算額B	構成比		
市町民税	個人均等割	千円 82,517	% 1.6	千円 83,951	% 1.6	千円 ▲ 1,434	% ▲ 1.7
	所得割	1,833,540	35.9	1,906,689	36.0	▲ 73,149	▲ 3.8
	法人均等割	135,519	2.7	137,316	2.6	▲ 1,797	▲ 1.3
	法人税割	185,488	3.6	217,132	4.1	▲ 31,644	▲ 14.6
	計	2,237,064	43.8	2,345,088	44.3	▲ 108,024	▲ 4.6
固定資産税	純固定資産税	2,356,233	46.1	2,466,971	46.6	▲ 110,738	▲ 4.5
	うち土地	690,991	13.5	698,198	13.2	▲ 7,207	▲ 1.0
	うち家屋	1,221,150	23.9	1,304,187	24.6	▲ 83,037	▲ 6.4
	うち償却	444,092	8.7	464,586	8.8	▲ 20,494	▲ 4.4
	交付金	15,865	0.3	15,865	0.3	0	0.0
計	2,372,098	46.4	2,482,836	46.9	▲ 110,738	▲ 4.5	
その他	軽自動車税	193,707	3.8	189,276	3.6	4,431	2.3
	市町たばこ税	308,671	6.0	280,506	5.3	28,165	10.0
	特別土地保有税	0	0.0	0	0.0	0	-
	入湯税	0	0.0	0	0.0	0	-
	事業所税	0	0.0	0	0.0	0	-
	都市計画税	0	0.0	0	0.0	0	-
	計	502,378	9.8	469,782	8.9	32,596	6.9
市町税計		5,111,540	100.0	5,297,706	100.0	▲ 186,166	▲ 3.5

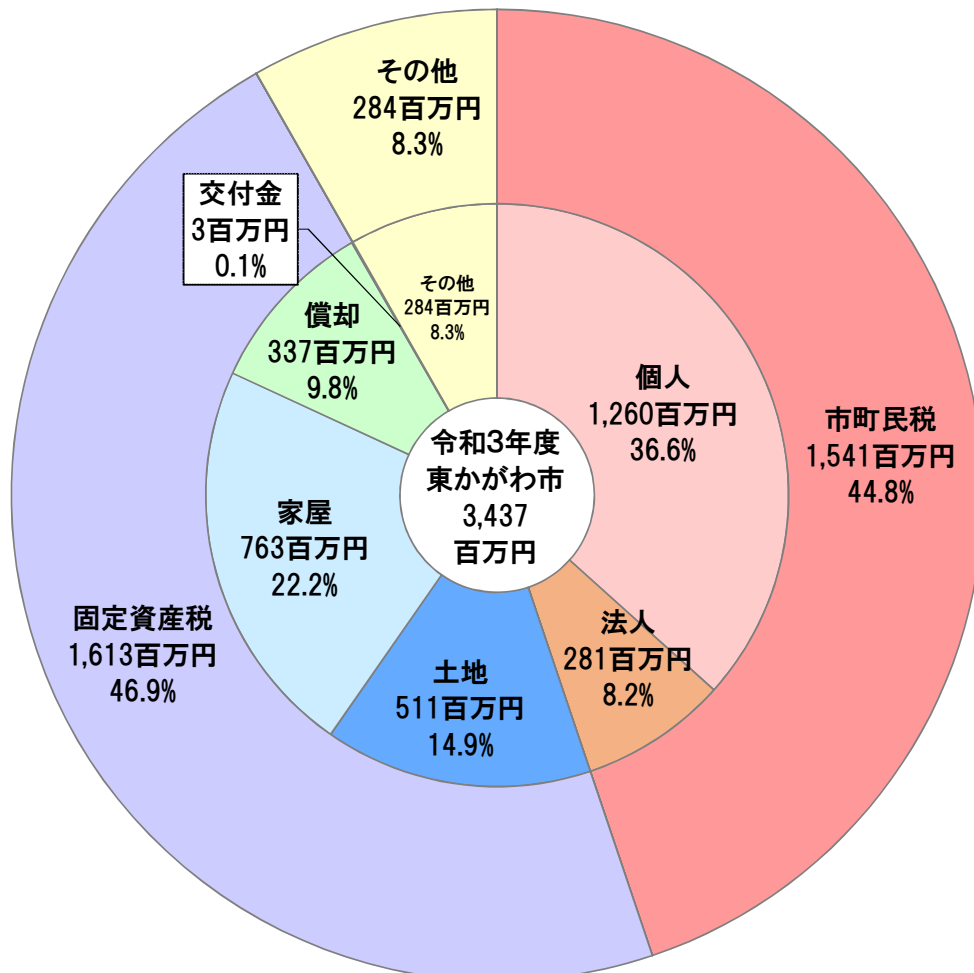
(注)表中の数値はそれぞれ四捨五入によっているため計とは一致しない場合がある。



市町税の状況（東かがわ市）

		令和3年度		令和2年度		増減額 C(A-B)	増減率 C/B
		決算額A	構成比	決算額B	構成比		
市町民税	個人均等割	千円 52,307	% 1.5	千円 48,451	% 1.4	千円 3,856	% 8.0
	所得割	1,207,301	35.1	1,114,762	33.0	92,539	8.3
	法人均等割	90,633	2.6	91,326	2.7	▲ 693	▲ 0.8
	法人税割	190,481	5.5	171,458	5.1	19,023	11.1
	計	1,540,722	44.8	1,425,997	42.2	114,725	8.0
固定資産税	純固定資産税	1,610,345	46.8	1,669,811	49.4	▲ 59,466	▲ 3.6
	うち土地	510,655	14.9	527,453	15.6	▲ 16,798	▲ 3.2
	うち家屋	763,185	22.2	788,288	23.3	▲ 25,103	▲ 3.2
	うち償却	336,505	9.8	354,070	10.5	▲ 17,565	▲ 5.0
	交付金	2,600	0.1	2,717	0.1	▲ 117	▲ 4.3
計	1,612,945	46.9	1,672,528	49.5	▲ 59,583	▲ 3.6	
その他	軽自動車税	123,973	3.6	121,781	3.6	2,192	1.8
	市町たばこ税	159,626	4.6	158,611	4.7	1,015	0.6
	特別土地保有税	0	0.0	0	0.0	0	-
	入湯税	0	0.0	0	0.0	0	-
	事業所税	0	0.0	0	0.0	0	-
	都市計画税	0	0.0	0	0.0	0	-
計	283,599	8.3	280,392	8.3	3,207	1.1	
市町税計		3,437,266	100.0	3,378,917	100.0	58,349	1.7

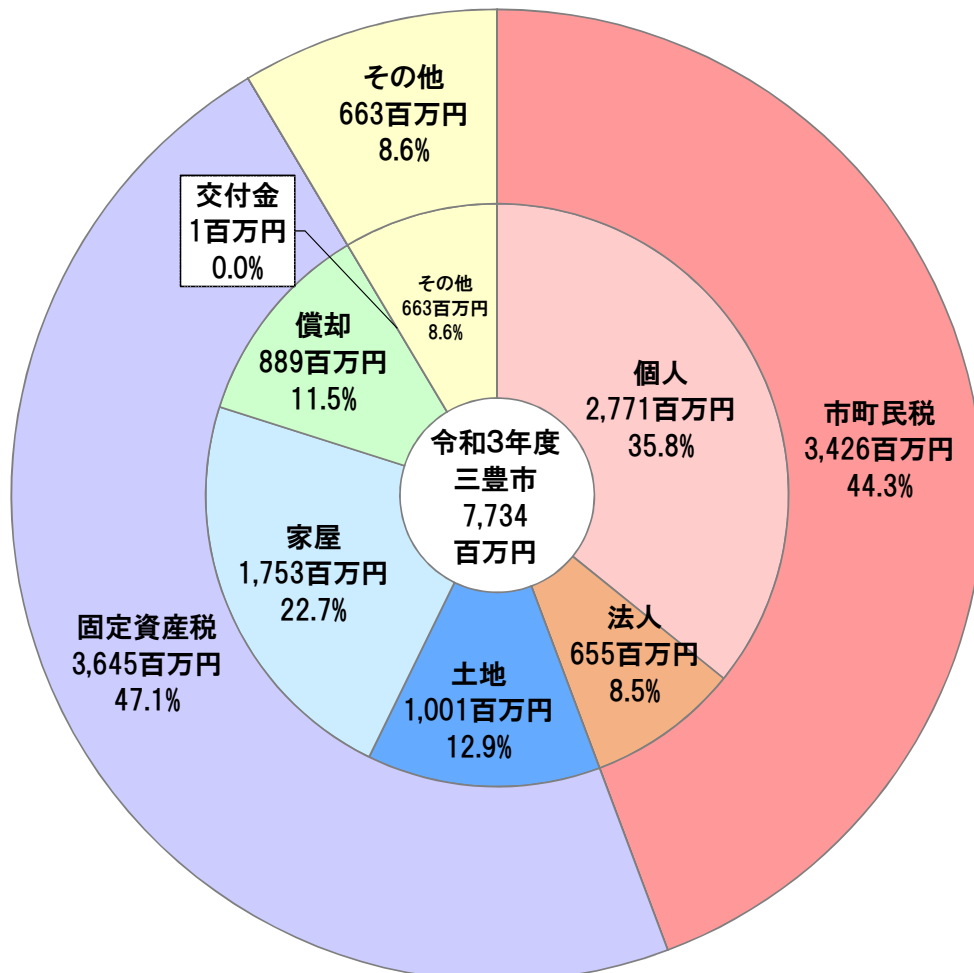
(注)表中の数値はそれぞれ四捨五入によっているため計とは一致しない場合がある。



市町税の状況（三豊市）

		令和3年度		令和2年度		増減額 C(A-B)	増減率 C/B
		決算額A	構成比	決算額B	構成比		
		千円	%	千円	%	千円	%
市町民税	個人均等割	115,067	1.5	114,973	1.5	94	0.1
	所得割	2,655,941	34.3	2,630,236	33.9	25,705	1.0
	法人均等割	166,493	2.2	151,812	2.0	14,681	9.7
	法人税割	488,261	6.3	449,675	5.8	38,586	8.6
	計	3,425,762	44.3	3,346,696	43.2	79,066	2.4
固定資産税	純固定資産税	3,644,047	47.1	3,770,240	48.6	▲ 126,193	▲ 3.3
	うち土地	1,001,220	12.9	1,004,317	13.0	▲ 3,097	▲ 0.3
	うち家屋	1,753,442	22.7	1,836,968	23.7	▲ 83,526	▲ 4.5
	うち償却	889,385	11.5	928,955	12.0	▲ 39,570	▲ 4.3
	交付金	1,272	0.0	1,300	0.0	▲ 28	▲ 2.2
	計	3,645,319	47.1	3,771,540	48.6	▲ 126,221	▲ 3.3
その他	軽自動車税	297,337	3.8	289,416	3.7	7,921	2.7
	市町たばこ税	365,537	4.7	347,133	4.5	18,404	5.3
	特別土地保有税	0	0.0	0	0.0	0	-
	入湯税	180	0.0	172	0.0	8	4.7
	事業所税	0	0.0	0	0.0	0	-
	都市計画税	0	0.0	0	0.0	0	-
	計	663,054	8.6	636,721	8.2	26,333	4.1
市町税計		7,734,135	100.0	7,754,957	100.0	▲ 20,822	▲ 0.3

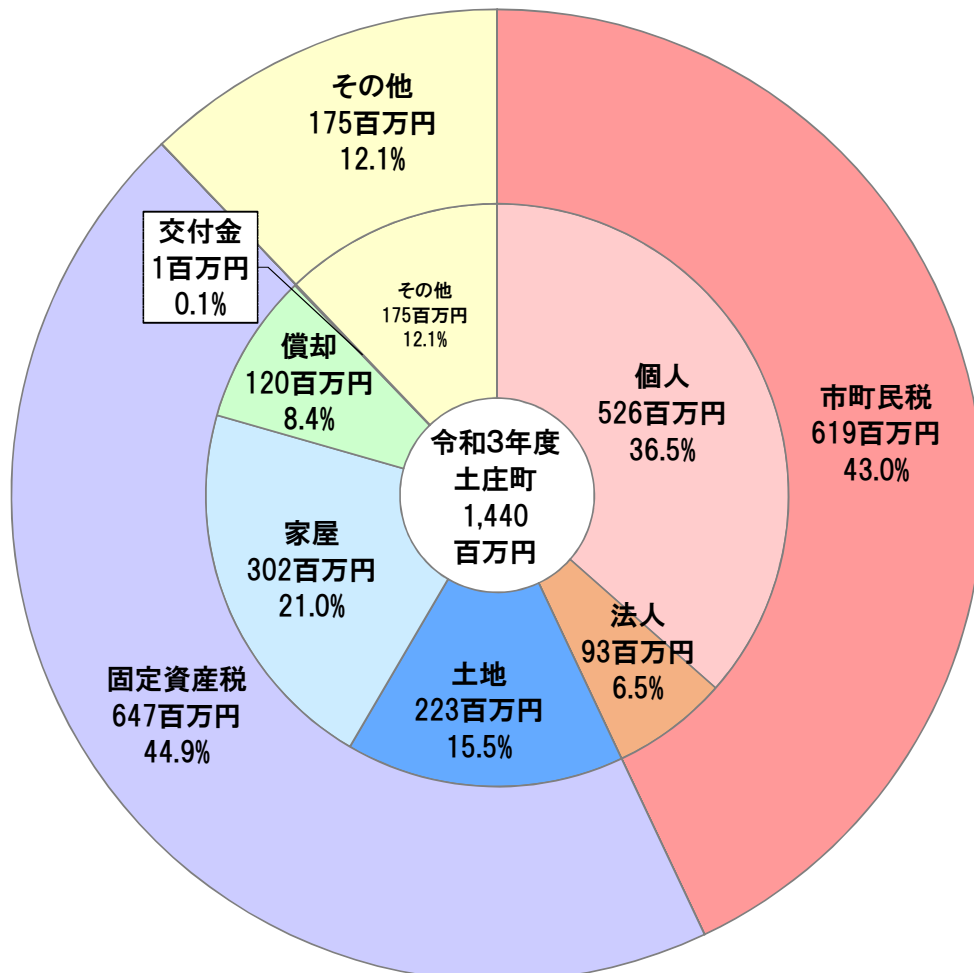
(注)表中の数値はそれぞれ四捨五入によっているため計とは一致しない場合がある。



市町税の状況（土庄町）

		令和3年度		令和2年度		増減額 C(A-B)	増減率 C/B
		決算額A	構成比	決算額B	構成比		
		千円	%	千円	%	千円	%
市町民税	個人均等割	24,466	1.7	24,930	1.7	▲ 464	▲ 1.9
	所得割	501,298	34.8	516,552	34.2	▲ 15,254	▲ 3.0
	法人均等割	49,416	3.4	48,835	3.2	581	1.2
	法人税割	43,818	3.0	51,948	3.4	▲ 8,130	▲ 15.7
	計	618,998	43.0	642,265	42.6	▲ 23,267	▲ 3.6
固定資産税	純固定資産税	645,413	44.8	694,943	46.1	▲ 49,530	▲ 7.1
	うち土地	222,538	15.5	222,312	14.7	226	0.1
	うち家屋	302,376	21.0	342,190	22.7	▲ 39,814	▲ 11.6
	うち償却	120,499	8.4	130,441	8.6	▲ 9,942	▲ 7.6
	交付金	1,137	0.1	1,166	0.1	▲ 29	▲ 2.5
	計	646,550	44.9	696,109	46.1	▲ 49,559	▲ 7.1
その他	軽自動車税	67,888	4.7	67,232	4.5	656	1.0
	市町たばこ税	96,165	6.7	91,584	6.1	4,581	5.0
	特別土地保有税	0	0.0	0	0.0	0	-
	入湯税	10,666	0.7	11,740	0.8	▲ 1,074	▲ 9.1
	事業所税	0	0.0	0	0.0	0	-
	都市計画税	0	0.0	0	0.0	0	-
	計	174,719	12.1	170,556	11.3	4,163	2.4
市町税計		1,440,267	100.0	1,508,930	100.0	▲ 68,663	▲ 4.6

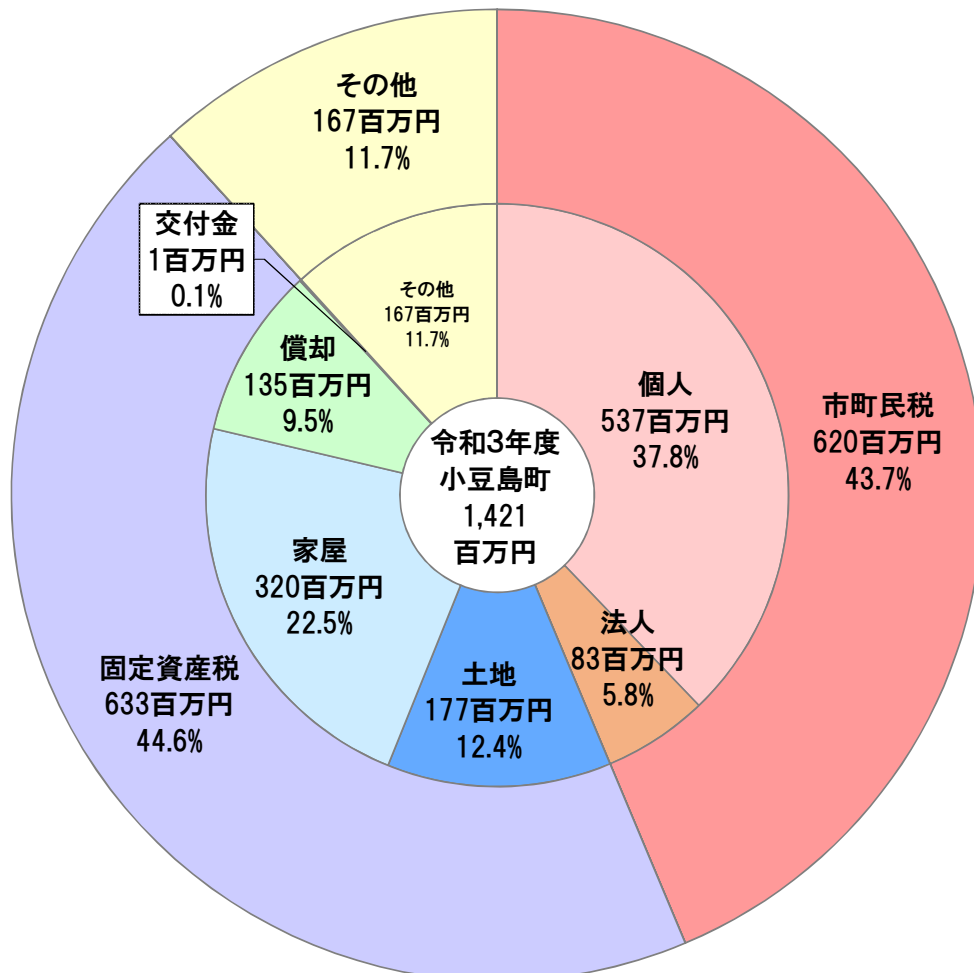
(注)表中の数値はそれぞれ四捨五入によっているため計とは一致しない場合がある。



市町税の状況（小豆島町）

		令和3年度		令和2年度		増減額 C(A-B)	増減率 C/B
		決算額A	構成比	決算額B	構成比		
		千円	%	千円	%	千円	%
市町民税	個人均等割	26,278	1.8	26,536	1.8	▲ 258	▲ 1.0
	所得割	511,218	36.0	525,182	35.3	▲ 13,964	▲ 2.7
	法人均等割	43,758	3.1	42,910	2.9	848	2.0
	法人税割	39,204	2.8	28,687	1.9	10,517	36.7
	計	620,458	43.7	623,315	41.9	▲ 2,857	▲ 0.5
固定資産税	純固定資産税	632,040	44.5	704,117	47.3	▲ 72,077	▲ 10.2
	うち土地	176,814	12.4	184,549	12.4	▲ 7,735	▲ 4.2
	うち家屋	320,305	22.5	365,106	24.5	▲ 44,801	▲ 12.3
	うち償却	134,921	9.5	154,462	10.4	▲ 19,541	▲ 12.7
	交付金	1,329	0.1	1,382	0.1	▲ 53	▲ 3.8
	計	633,369	44.6	705,499	47.4	▲ 72,130	▲ 10.2
その他	軽自動車税	71,365	5.0	69,887	4.7	1,478	2.1
	市町たばこ税	89,904	6.3	85,824	5.8	4,080	4.8
	特別土地保有税	0	0.0	0	0.0	0	-
	入湯税	5,585	0.4	4,221	0.3	1,364	32.3
	事業所税	0	0.0	0	0.0	0	-
	都市計画税	0	0.0	0	0.0	0	-
	計	166,854	11.7	159,932	10.7	6,922	4.3
市町税計		1,420,681	100.0	1,488,746	100.0	▲ 68,065	▲ 4.6

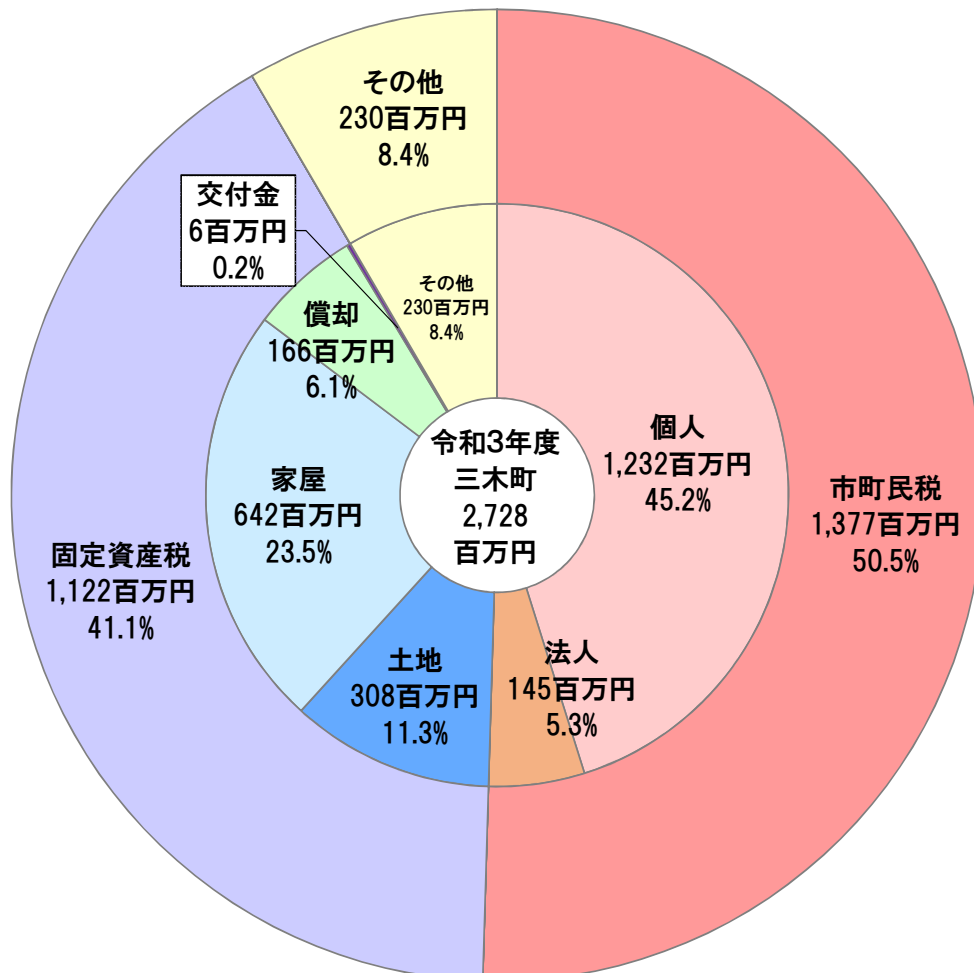
(注)表中の数値はそれぞれ四捨五入によっているため計とは一致しない場合がある。



市町税の状況（三木町）

		令和3年度		令和2年度		増減額 C(A-B)	増減率 C/B
		決算額A	構成比	決算額B	構成比		
市町民税	個人均等割	千円 48,361	% 1.8	千円 48,966	% 1.8	千円 ▲ 605	% ▲ 1.2
	所得割	1,183,342	43.4	1,208,010	43.8	▲ 24,668	▲ 2.0
	法人均等割	60,267	2.2	54,429	2.0	5,838	10.7
	法人税割	84,802	3.1	61,532	2.2	23,270	37.8
	計	1,376,772	50.5	1,372,937	49.8	3,835	0.3
固定資産税	純固定資産税	1,115,708	40.9	1,156,378	42.0	▲ 40,670	▲ 3.5
	うち土地	307,824	11.3	308,059	11.2	▲ 235	▲ 0.1
	うち家屋	641,978	23.5	686,080	24.9	▲ 44,102	▲ 6.4
	うち償却	165,906	6.1	162,239	5.9	3,667	2.3
	交付金	5,846	0.2	5,846	0.2	0	0.0
	計	1,121,554	41.1	1,162,224	42.2	▲ 40,670	▲ 3.5
その他	軽自動車税	108,289	4.0	104,675	3.8	3,614	3.5
	市町たばこ税	120,220	4.4	115,153	4.2	5,067	4.4
	特別土地保有税	0	0.0	0	0.0	0	-
	入湯税	1,047	0.0	1,038	0.0	9	0.9
	事業所税	0	0.0	0	0.0	0	-
	都市計画税	0	0.0	0	0.0	0	-
	計	229,556	8.4	220,866	8.0	8,690	3.9
市町税計		2,727,882	100.0	2,756,027	100.0	▲ 28,145	▲ 1.0

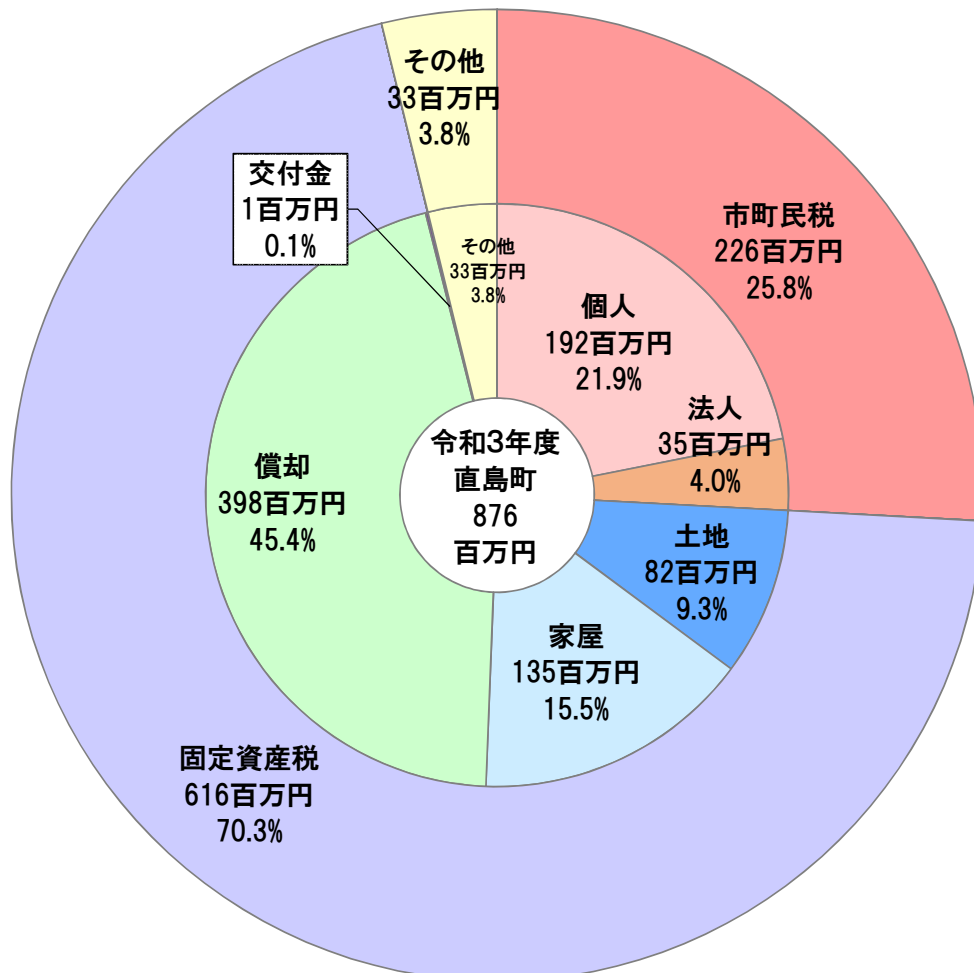
(注)表中の数値はそれぞれ四捨五入によっているため計とは一致しない場合がある。



市町税の状況（直島町）

		令和3年度		令和2年度		増減額 C(A-B)	増減率 C/B
		決算額A	構成比	決算額B	構成比		
		千円	%	千円	%	千円	%
市町民税	個人均等割	5,869	0.7	5,953	0.7	▲ 84	▲ 1.4
	所得割	185,784	21.2	186,184	21.2	▲ 400	▲ 0.2
	法人均等割	13,321	1.5	17,135	1.9	▲ 3,814	▲ 22.3
	法人税割	21,417	2.4	23,480	2.7	▲ 2,063	▲ 8.8
	計	226,391	25.8	232,752	26.5	▲ 6,361	▲ 2.7
固定資産税	純固定資産税	614,899	70.2	612,997	69.8	1,902	0.3
	うち土地	81,623	9.3	81,796	9.3	▲ 173	▲ 0.2
	うち家屋	135,357	15.5	141,747	16.1	▲ 6,390	▲ 4.5
	うち償却	397,919	45.4	389,454	44.3	8,465	2.2
	交付金	1,211	0.1	1,211	0.1	0	0.0
	計	616,110	70.3	614,208	69.9	1,902	0.3
その他	軽自動車税	13,513	1.5	13,028	1.5	485	3.7
	市町たばこ税	19,975	2.3	18,831	2.1	1,144	6.1
	特別土地保有税	0	0.0	0	0.0	0	-
	入湯税	0	0.0	0	0.0	0	-
	事業所税	0	0.0	0	0.0	0	-
	都市計画税	0	0.0	0	0.0	0	-
	計	33,488	3.8	31,859	3.6	1,629	5.1
市町税計		875,989	100.0	878,819	100.0	▲ 2,830	▲ 0.3

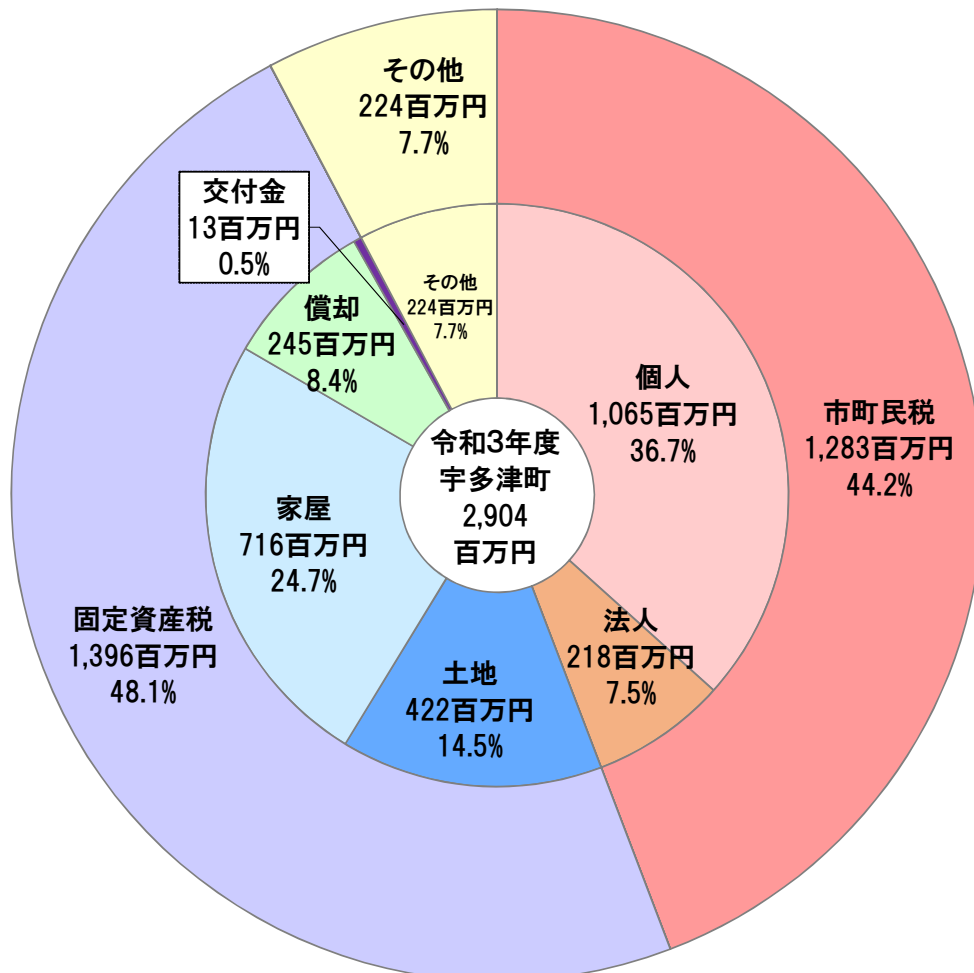
(注)表中の数値はそれぞれ四捨五入によっているため計とは一致しない場合がある。



市町税の状況（宇多津町）

		令和3年度		令和2年度		増減額 C(A-B)	増減率 C/B
		決算額A	構成比	決算額B	構成比		
市町民税	個人均等割	千円 33,217	% 1.1	千円 32,962	% 1.1	千円 255	% 0.8
	所得割	1,031,756	35.5	1,035,422	35.9	▲ 3,666	▲ 0.4
	法人均等割	91,954	3.2	92,226	3.2	▲ 272	▲ 0.3
	法人税割	126,486	4.4	145,432	5.0	▲ 18,946	▲ 13.0
	計	1,283,413	44.2	1,306,042	45.3	▲ 22,629	▲ 1.7
固定資産税	純固定資産税	1,382,583	47.6	1,343,369	46.6	39,214	2.9
	うち土地	421,933	14.5	400,579	13.9	21,354	5.3
	うち家屋	716,066	24.7	729,955	25.3	▲ 13,889	▲ 1.9
	うち償却	244,584	8.4	212,835	7.4	31,749	14.9
	交付金	13,223	0.5	13,274	0.5	▲ 51	▲ 0.4
計	1,395,806	48.1	1,356,643	47.0	39,163	2.9	
その他	軽自動車税	57,601	2.0	56,441	2.0	1,160	2.1
	市町たばこ税	166,800	5.7	164,484	5.7	2,316	1.4
	特別土地保有税	0	0.0	0	0.0	0	-
	入湯税	0	0.0	0	0.0	0	-
	事業所税	0	0.0	0	0.0	0	-
	都市計画税	0	0.0	0	0.0	0	-
	計	224,401	7.7	220,925	7.7	3,476	1.6
市町税計		2,903,620	100.0	2,883,610	100.0	20,010	0.7

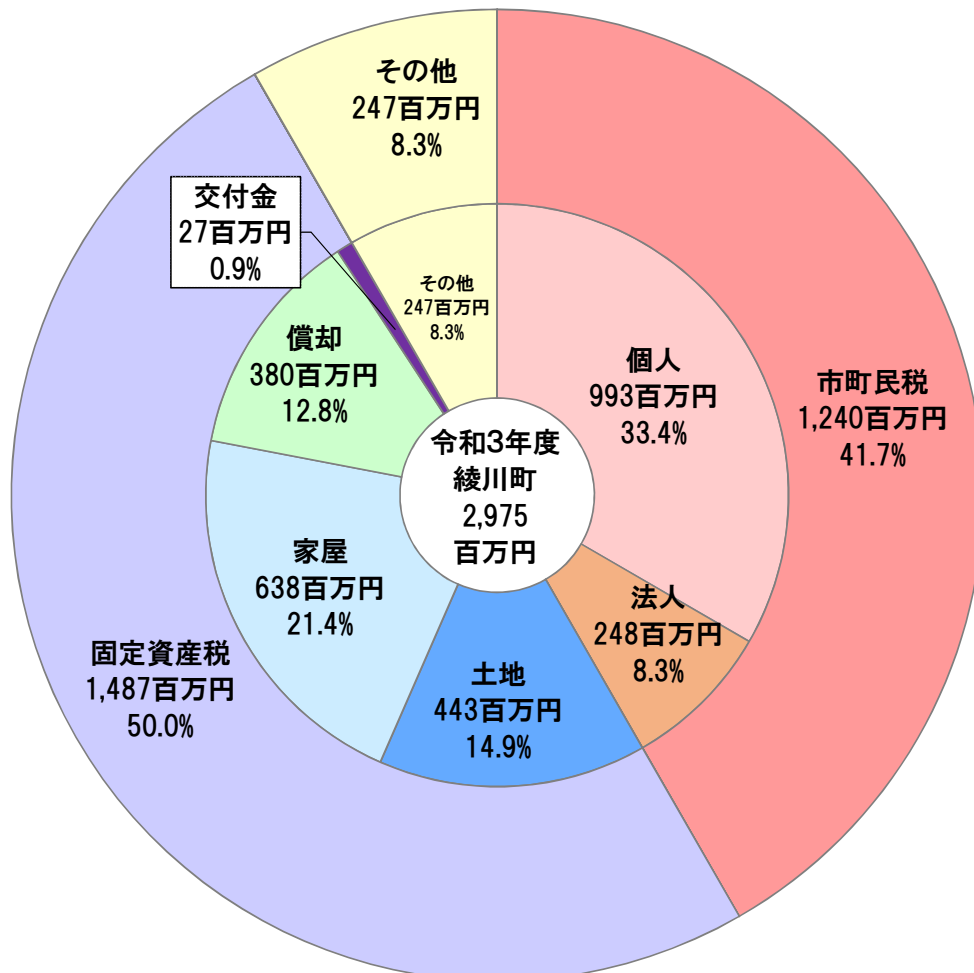
(注)表中の数値はそれぞれ四捨五入によっているため計とは一致しない場合がある。



市町税の状況（綾川町）

		令和3年度		令和2年度		増減額 C(A-B)	増減率 C/B
		決算額A	構成比	決算額B	構成比		
		千円	%	千円	%	千円	%
市町民税	個人均等割	42,896	1.4	43,195	1.4	▲ 299	▲ 0.7
	所得割	949,769	31.9	982,476	32.5	▲ 32,707	▲ 3.3
	法人均等割	99,579	3.3	98,945	3.3	634	0.6
	法人税割	148,214	5.0	160,183	5.3	▲ 11,969	▲ 7.5
	計	1,240,458	41.7	1,284,799	42.5	▲ 44,341	▲ 3.5
固定資産税	純固定資産税	1,460,226	49.1	1,513,215	50.0	▲ 52,989	▲ 3.5
	うち土地	442,589	14.9	437,533	14.5	5,056	1.2
	うち家屋	637,921	21.4	665,350	22.0	▲ 27,429	▲ 4.1
	うち償却	379,716	12.8	410,332	13.6	▲ 30,616	▲ 7.5
	交付金	27,023	0.9	12,764	0.4	14,259	111.7
	計	1,487,249	50.0	1,525,979	50.4	▲ 38,730	▲ 2.5
その他	軽自動車税	104,205	3.5	101,436	3.4	2,769	2.7
	市町たばこ税	142,915	4.8	113,082	3.7	29,833	26.4
	特別土地保有税	0	0.0	0	0.0	0	-
	入湯税	192	0.0	192	0.0	0	0.0
	事業所税	0	0.0	0	0.0	0	-
	都市計画税	0	0.0	0	0.0	0	-
	計	247,312	8.3	214,710	7.1	32,602	15.2
市町税計		2,975,019	100.0	3,025,488	100.0	▲ 50,469	▲ 1.7

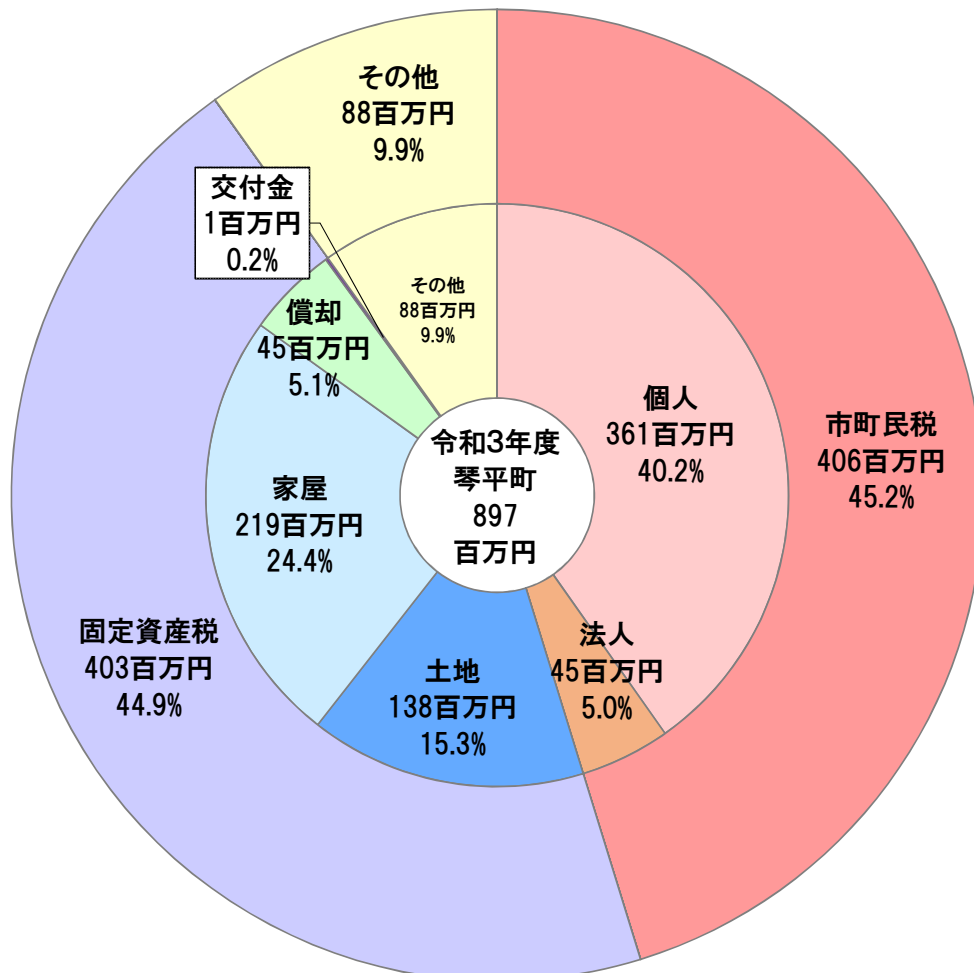
(注)表中の数値はそれぞれ四捨五入によっているため計とは一致しない場合がある。



市町税の状況（琴平町）

		令和3年度		令和2年度		増減額 C(A-B)	増減率 C/B
		決算額A	構成比	決算額B	構成比		
		千円	%	千円	%	千円	%
市町民税	個人均等割	15,478	1.7	15,563	1.7	▲ 85	▲ 0.5
	所得割	345,519	38.5	354,333	38.6	▲ 8,814	▲ 2.5
	法人均等割	26,418	2.9	28,072	3.1	▲ 1,654	▲ 5.9
	法人税割	18,417	2.1	16,428	1.8	1,989	12.1
	計	405,832	45.2	414,396	45.2	▲ 8,564	▲ 2.1
固定資産税	純固定資産税	401,562	44.8	415,037	45.2	▲ 13,475	▲ 3.2
	うち土地	137,579	15.3	118,259	12.9	19,320	16.3
	うち家屋	218,546	24.4	254,022	27.7	▲ 35,476	▲ 14.0
	うち償却	45,437	5.1	42,756	4.7	2,681	6.3
	交付金	1,406	0.2	1,406	0.2	0	0.0
	計	402,968	44.9	416,443	45.4	▲ 13,475	▲ 3.2
その他	軽自動車税	34,416	3.8	33,981	3.7	435	1.3
	市町たばこ税	29,861	3.3	27,957	3.0	1,904	6.8
	特別土地保有税	0	0.0	0	0.0	0	-
	入湯税	24,211	2.7	24,880	2.7	▲ 669	▲ 2.7
	事業所税	0	0.0	0	0.0	0	-
	都市計画税	0	0.0	0	0.0	0	-
	計	88,488	9.9	86,818	9.5	1,670	1.9
市町税計		897,288	100.0	917,657	100.0	▲ 20,369	▲ 2.2

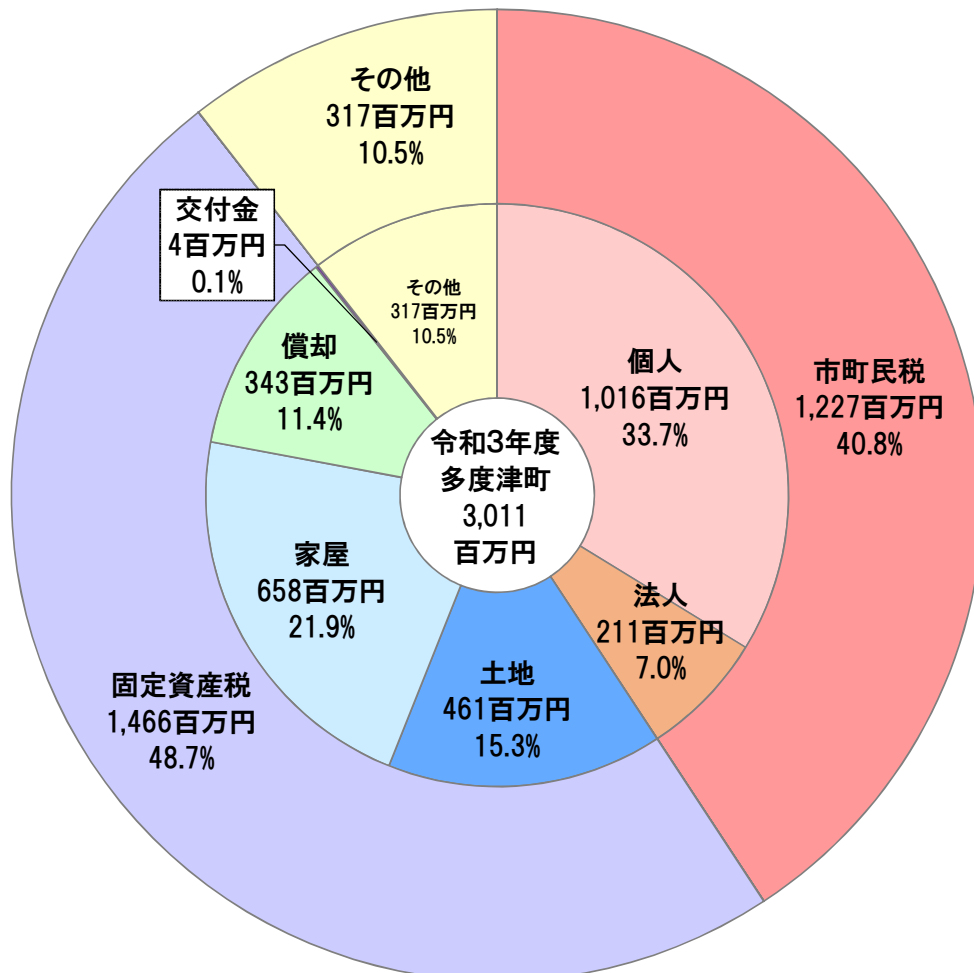
(注)表中の数値はそれぞれ四捨五入によっているため計とは一致しない場合がある。



市町税の状況（多度津町）

		令和3年度		令和2年度		増減額 C(A-B)	増減率 C/B
		決算額A	構成比	決算額B	構成比		
市町民税	個人均等割	千円 40,730	% 1.4	千円 41,096	% 1.3	千円 ▲ 366	% ▲ 0.9
	所得割	975,315	32.4	1,003,182	32.8	▲ 27,867	▲ 2.8
	法人均等割	71,278	2.4	66,012	2.2	5,266	8.0
	法人税割	139,508	4.6	163,238	5.3	▲ 23,730	▲ 14.5
	計	1,226,831	40.8	1,273,528	41.6	▲ 46,697	▲ 3.7
固定資産税	純固定資産税	1,461,934	48.6	1,469,649	48.0	▲ 7,715	▲ 0.5
	うち土地	460,835	15.3	447,223	14.6	13,612	3.0
	うち家屋	658,477	21.9	661,728	21.6	▲ 3,251	▲ 0.5
	うち償却	342,622	11.4	360,698	11.8	▲ 18,076	▲ 5.0
	交付金	4,483	0.1	4,485	0.1	▲ 2	0.0
計	1,466,417	48.7	1,474,134	48.1	▲ 7,717	▲ 0.5	
その他	軽自動車税	83,767	2.8	81,316	2.7	2,451	3.0
	市町たばこ税	167,465	5.6	167,855	5.5	▲ 390	▲ 0.2
	特別土地保有税	0	0.0	0	0.0	0	-
	入湯税	0	0.0	0	0.0	0	-
	事業所税	0	0.0	0	0.0	0	-
	都市計画税	66,093	2.2	64,980	2.1	1,113	1.7
	計	317,325	10.5	314,151	10.3	3,174	1.0
市町税計		3,010,573	100.0	3,061,813	100.0	▲ 51,240	▲ 1.7

(注)表中の数値はそれぞれ四捨五入によっているため計とは一致しない場合がある。



市町税の状況（まんのう町）

		令和3年度		令和2年度		増減額 C(A-B)	増減率 C/B
		決算額A	構成比	決算額B	構成比		
市町民税	個人均等割	千円 31,626	% 1.5	千円 31,826	% 1.5	千円 ▲ 200	% ▲ 0.6
	所得割	676,110	32.4	685,151	33.2	▲ 9,041	▲ 1.3
	法人均等割	43,293	2.1	41,663	2.0	1,630	3.9
	法人税割	55,168	2.6	52,220	2.5	2,948	5.6
	計	806,197	38.7	810,860	39.3	▲ 4,663	▲ 0.6
固定資産税	純固定資産税	1,077,863	51.7	1,061,809	51.4	16,054	1.5
	うち土地	256,041	12.3	252,592	12.2	3,449	1.4
	うち家屋	495,382	23.8	527,775	25.6	▲ 32,393	▲ 6.1
	うち償却	326,440	15.7	281,442	13.6	44,998	16.0
	交付金	2,792	0.1	2,804	0.1	▲ 12	▲ 0.4
計	1,080,655	51.8	1,064,613	51.6	16,042	1.5	
その他	軽自動車税	80,767	3.9	79,071	3.8	1,696	2.1
	市町たばこ税	114,406	5.5	107,594	5.2	6,812	6.3
	特別土地保有税	0	0.0	0	0.0	0	-
	入湯税	2,594	0.1	2,404	0.1	190	7.9
	事業所税	0	0.0	0	0.0	0	-
	都市計画税	0	0.0	0	0.0	0	-
	計	197,767	9.5	189,069	9.2	8,698	4.6
市町税計		2,084,619	100.0	2,064,542	100.0	20,077	1.0

(注)表中の数値はそれぞれ四捨五入によっているため計とは一致しない場合がある。

