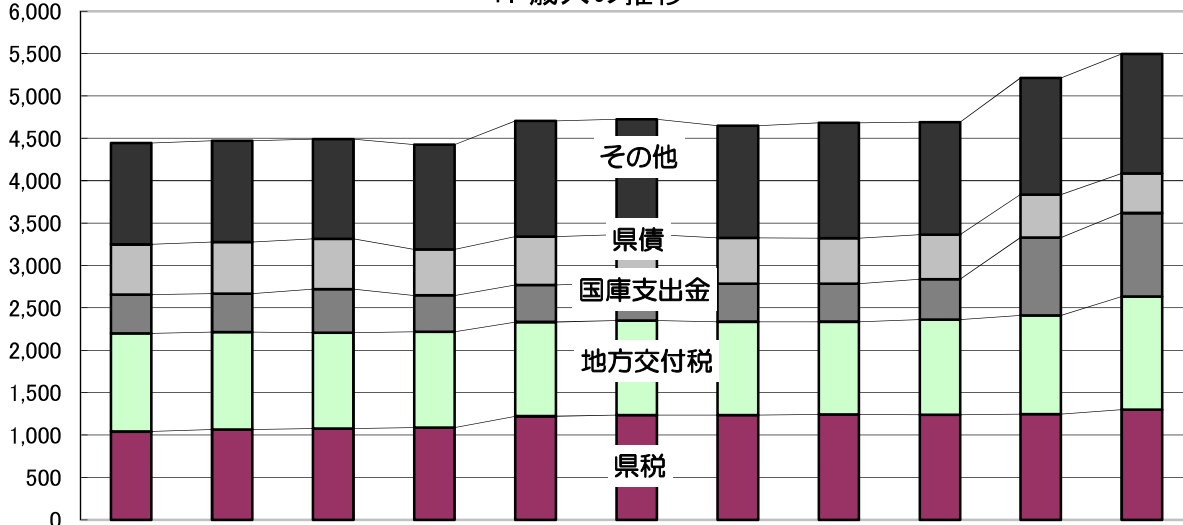


【参考資料】

県の財政状況

(億円)

1. 歳入の推移

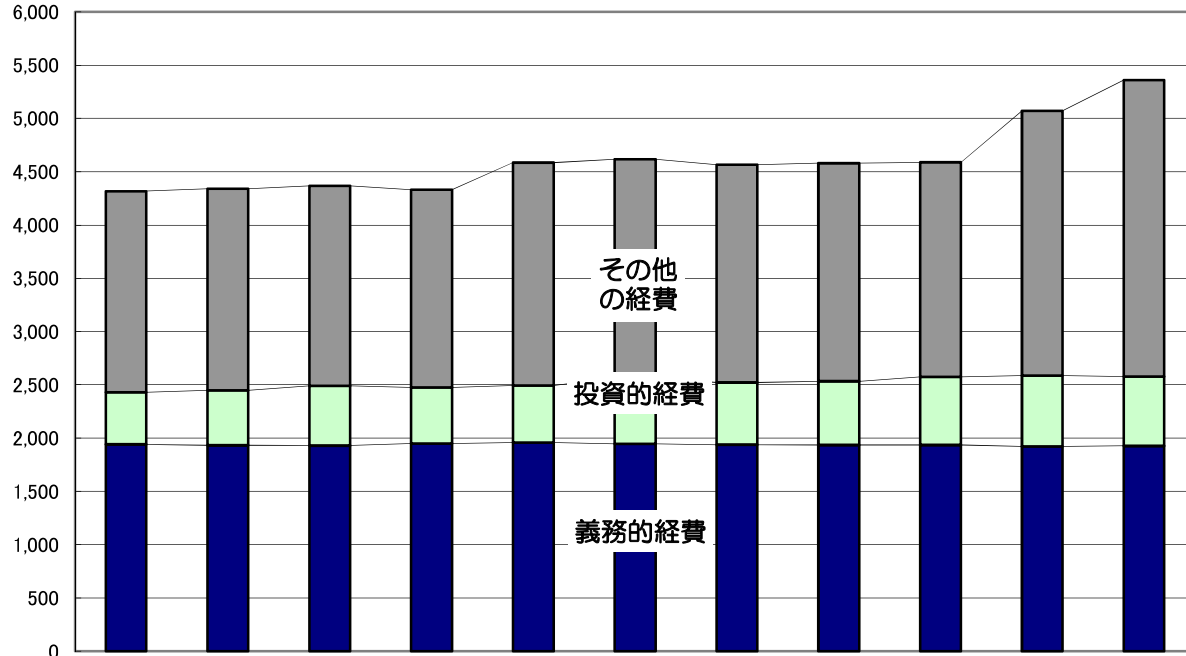


年度	23	24	25	26	27	28	29	30	元	2	3
歳入決算額	4,445	4,473	4,489	4,427	4,704	4,724	4,651	4,680	4,691	5,211	5,496
県税	1,042	1,068	1,079	1,089	1,224	1,239	1,239	1,243	1,241	1,248	1,299
地方交付税	1,158	1,149	1,130	1,129	1,110	1,114	1,098	1,093	1,124	1,162	1,336
国庫支出金	457	450	515	429	437	449	448	448	474	921	985
県債	593	613	590	542	571	561	543	540	526	508	466
その他	1,195	1,193	1,175	1,238	1,362	1,361	1,323	1,357	1,326	1,372	1,410

※端数整理の関係から数値が一致しないことがあります。

(億円)

2. 歳出の推移



年度	23	24	25	26	27	28	29	30	元	2	3
歳出決算額	4,319	4,342	4,369	4,331	4,587	4,617	4,564	4,581	4,588	5,073	5,360
義務的経費	1,940	1,930	1,927	1,950	1,957	1,946	1,937	1,934	1,935	1,921	1,924
投資的経費	489	517	561	524	533	619	583	598	639	664	652
その他の経費	1,890	1,895	1,881	1,857	2,097	2,052	2,044	2,048	2,014	2,488	2,784

※端数整理の関係から数値が一致しないことがあります。

※義務的経費・・・人件費、扶助費、公債費の合計

### 3. 実質収支及び単年度収支の推移

(単位:億円)

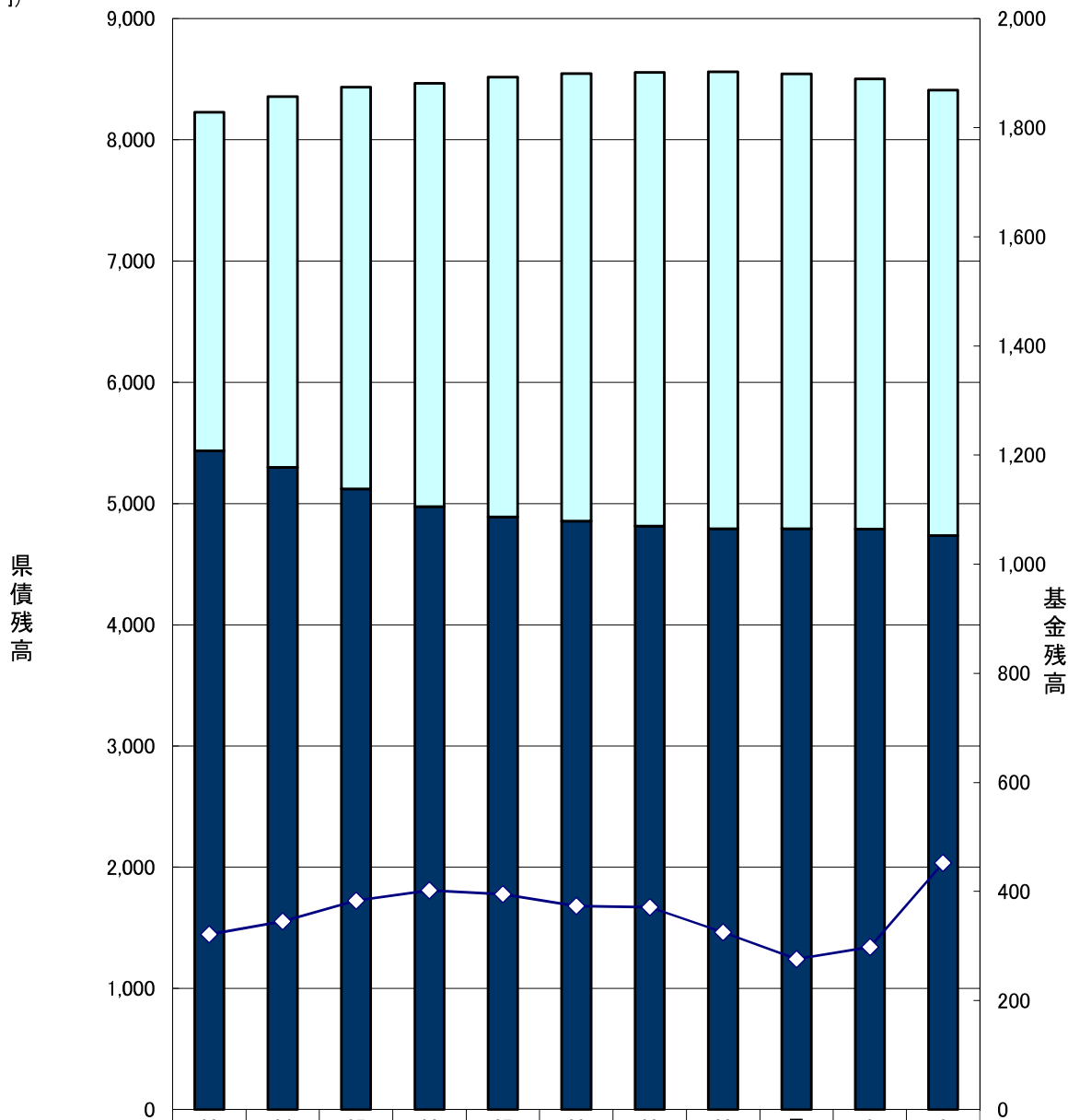
	23	24	25	26	27	28	29	30	元	2	3
実質収支	67	71	63	37	74	60	49	42	51	96(62)	67
単年度収支	6	4	▲8	▲26	37	▲14	▲11	▲7	9	45(11)	▲29(5)

※( )書きは新型コロナウイルス感染症緊急包括支援交付金の国への令和3年度返還分を除いた額

### 4. 県債残高と基金残高の推移

(億円)

(億円)



県債残高	8,228	8,357	8,434	8,467	8,516	8,547	8,557	8,562	8,544	8,502	8,410
(対前年度増減)	(123)	(129)	(77)	(33)	(49)	(31)	(10)	(5)	(▲18)	(▲42)	(▲92)
うち臨財債	2,792	3,059	3,314	3,493	3,627	3,692	3,742	3,769	3,752	3,711	3,674
うち通常債	5,436	5,298	5,120	4,974	4,889	4,855	4,815	4,793	4,792	4,791	4,736
(対前年度増減)	(▲175)	(▲138)	(▲178)	(▲146)	(▲85)	(▲34)	(▲40)	(▲22)	(▲1)	(▲1)	(▲55)
財源対策用基金残高	321	345	383	402	395	373	371	325	276	298	452

5. 引上げ分の地方消費税収が充てられるとされた社会保障4経費  
 その他社会保障施策に要する経費

(歳入)・引上げ分の地方消費税収  
 (社会保障財源化分の市町村交付金を除く) 13,201 百万円

(歳出)・引上げ分の地方消費税収(県分)(13,201 百万円)の用途  
 社会保障4経費その他社会保障施策に要する経費に充当  
 (R3 事業費 62,401 百万円のうち一般財源 57,045 百万円に充当)

【社会保障4経費その他社会保障施策に要する経費】 【単位：百万円】

事業名	事業費	財源内訳				一般財源
		特定財源			一般財源	
		国庫支出金	県債	その他		
少子化 対策	障害者福祉事業	528	179	0	4	345
	児童福祉事業	10,769	985	0	87	9,697
	母子福祉事業	1,611	88	0	203	1,320
	教育総務事業	201	86	0	0	115
	小計	13,109	1,338	0	294	11,477
高齢化 対策	介護保険事業	15,120	140	0	414	14,566
	高齢者医療事業	15,116	592	0	55	14,469
	小計	30,236	732	0	469	29,035
医療	医療事業	2,032	771	0	118	1,143
	国民健康保険事業	8,629	0	0	12	8,617
	病院事業	3,557	0	0	98	3,459
	障害者福祉事業	3,907	825	0	1	3,081
	生活保護扶助事業	931	698	0	0	233
	小計	19,056	2,294	0	229	16,533
合計	<b>62,401</b>	4,364	0	992	<b>57,045</b>	

(参考)  
 引上げ分の  
 地方消費税

13,201

## 6. 県民1人当たりの決算額

単位: 億円

単位: 千円

		決 算 額			※県民1人当たり額		
		H23年度 A	R3年度 B	増減額 B-A	H23年度	R3年度	
決 算 状 況	歳 入 決 算 額	4,445	5,496	1,051	442	580	
	県	税	1,042	1,299	257	104	137
		使用料及び手数料	43	60	17	4	6
		繰 入 金	162	51	▲ 111	16	6
		地 方 交 付 税	1,158	1,336	178	115	142
		国 庫 支 出 金	457	985	528	45	104
		県 債	593	466	▲ 127	59	49
		そ の 他	990	1,299	309	99	136
	歳 出 決 算 額	4,319	5,360	1,041	429	566	
	人 件 費	人 件 費	1,256	1,224	▲ 32	125	129
		公 債 費	593	600	7	59	63
		物 件 費	213	223	10	21	24
		投 資 的 経 費	489	652	163	49	69
補 助 費 等		974	1,873	899	97	198	
そ の 他		794	788	▲ 6	78	83	
年 度 末 残 高 状 況	臨 財 債 を 除 く 県 債 残 高 ( 総 県 債 残 高 )	5,436 (8,228)	4,736 (8,410)	▲ 700 (182)	540 (818)	500 (887)	
	財 源 対 策 用 基 金 残 高	321	452	131	31	48	

※県民1人当たり額は、決算額を当該年度の3月31日現在の香川県の人口で除した数字です。(【H23】1,006,488【R3】947,758)

## 7. 新型コロナウイルス感染症対策事業費

<b>I 令和3年度歳入総額</b>	<b>549億37百万円</b>
(1) 国庫支出金	508億56百万円
・新型コロナウイルス感染症対応地方創生臨時交付金	246億30百万円
・新型コロナウイルス感染症緊急包括支援交付金	196億93百万円
・その他補助交付金	65億33百万円
(2) その他収入	23億33百万円
(3) 一般財源	17億48百万円
<b>II 令和3年度歳出総額</b>	<b>549億37百万円</b>
(1) 感染拡大防止対策と医療提供体制の整備	387億84百万円
○入院医療機関病床確保事業	161億95百万円
新型コロナウイルス感染症患者の入院病床確保等に必要な経費を補助するもの	
○香川県営業時間短縮協力金支給事業	155億69百万円
営業時間短縮の要請に応じた飲食店等に対して協力金を支給するもの	
○軽症者等受入体制整備事業	16億99百万円
感染症の軽症者等が医療機関外で療養するための受入施設を確保等するもの	
○ワクチン接種促進関連事業	16億8百万円
新型コロナウイルスワクチンの接種回数等に応じた医療機関への支援を行うもの	
○飲食店感染防止対策認証制度推進事業	6億12百万円
感染防止対策基準を満たす飲食店の認証制度を設け、必要な経費等を支援するもの	
○高齢者施設等従事者PCR検査等事業	1億62百万円
高齢者施設等の従事者に対して、一斉PCR検査等を実施するもの	
(2) 雇用の維持・事業の継続	66億72百万円
○香川県営業継続応援金等	21億92百万円
全国的な緊急事態措置の実施等により大きな影響を受けた県内事業者に応援金を支給し、営業継続を支援するもの	
○新型コロナウイルス感染症対応資金利子等補給事業	21億2百万円
新型コロナウイルス感染症により売上が減少した中小企業者等に対する制度融資に利子補給及び保証料補給を行うもの	
(3) 県民の生活支援	44億36百万円
○生活福祉資金貸付事業	43億33百万円
新型コロナウイルス感染症の影響による休業等から、収入が減少し一時的な資金が必要な方への緊急貸付けの原資を、事業を実施する香川県社会福祉協議会に追加補助するもの	

- (4) 学校の再開・学びの保障** **1億71百万円**
- 学校感染対策検査実施事業 1億8百万円  
感染の発生時に児童生徒、教職員に対し早期にPCR検査等を実施するもの
- (5) 地域経済の回復・活性化** **46億53百万円**
- 香川県営業活動回復加速化支援事業 23億34百万円  
業績が落ち込んだ事業者を下支え、早期の営業活動回復等につなげるもの
  - 県内宿泊等促進事業 11億13百万円  
県内宿泊の宿泊料金を助成し、失われた旅行需要の回復と観光関連消費の喚起を図るもの
  - 公共交通等利用回復緊急支援事業 4億84百万円  
県内公共交通機関等の維持・確保を図るため、公共交通事業者等が実施する新しい生活様式に対応するための取組み等に要する経費に対して助成するもの
- (6) 感染症に強い社会・経済構造の構築** **2億21百万円**
- 教育施設ICT環境整備関連事業 1億2百万円  
県立学校や幼稚園等におけるICT環境の整備を行うもの
  - レセプト情報活用診療支援システム運営支援事業 63百万円  
患者のレセプト情報を活用し、適切な診療を行うための診療支援システム(K-MIX R BASIC)の運営経費を補助するもの
  - 新しい働き方推進事業 12百万円  
テレワーク導入への助成やサテライトオフィス拠点整備への補助を実施するもの  
など

**【項目別事業費内訳】**

単位:百万円

項目	元年度	2年度	3年度	元～3年度 合計
1 感染拡大防止対策と 医療提供体制の整備	23	24,419	38,784	63,226
2 雇用の維持・事業の継続		7,126	6,672	13,798
3 県民の生活支援	232	3,073	4,436	7,741
4 学校の再開・学びの保障		158	171	329
5 地域経済の回復・活性化		3,856	4,653	8,509
6 感染症に強い 社会・経済構造の構築		780	221	1,001
合計	255	39,412	54,937	94,604