

【香川県民の交通安全意識などについてのアンケート】

調査期間 R4.2.7 ~ R4.2.20
回答率 84.6% 回答者数 219人

アンケートの趣旨

令和3年中の香川県内における交通事故情勢は、発生件数、死者数、負傷者数のいずれについても前年より減少したものの、人口10万人当たりの死者数は全国ワースト3位と厳しい状況が続いております。

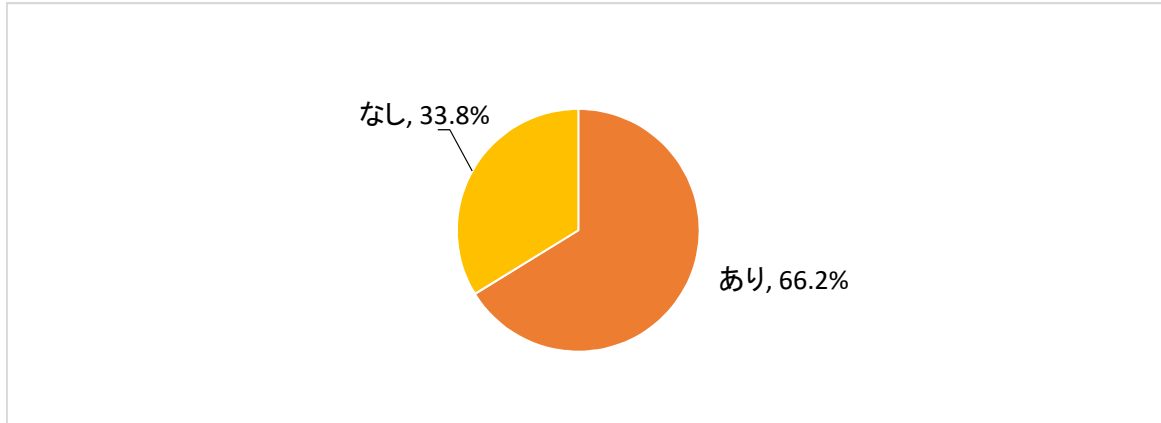
交通死亡事故の特徴は、従来の「高齢者の被害」や「シートベルト非着用」が依然として多いことに加えて、二輪車や自転車運転中の方が亡くなるケースが多いことが挙げられ、未だ多くの課題を有しております。

このアンケートは、県民の皆さんの交通安全に対する考え方等についてお伺いし、交通事故防止に役立てたいと考えています。

なお、設問中の「交通マナーなど」との記載については、いわゆるマナーにとどまらず、交通法規(交通ルール)を順守するかどうかも含むものとします。

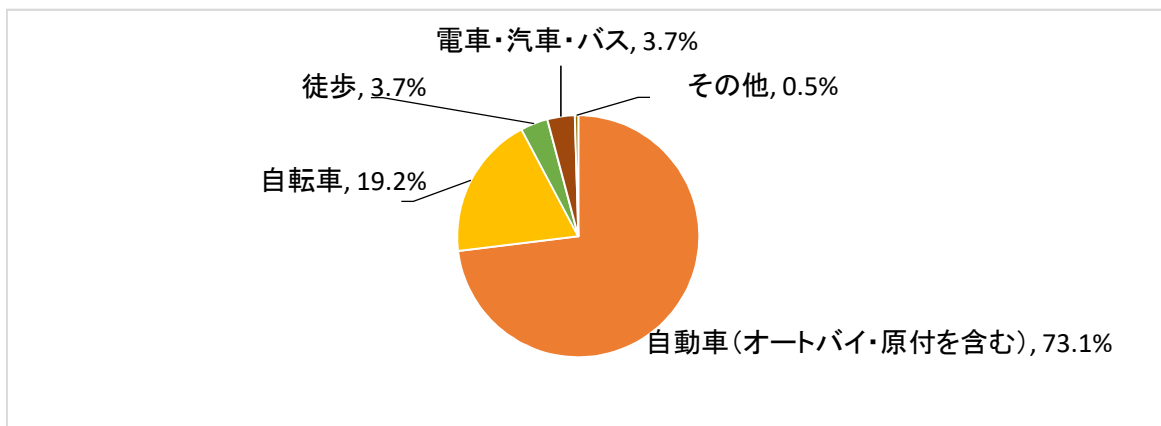
〔問1〕 香川県外での居住歴をどちらか選んでください。

選択肢	回答者数	構成比
あり	145	66.2%
なし	74	33.8%
計	219	100.0%



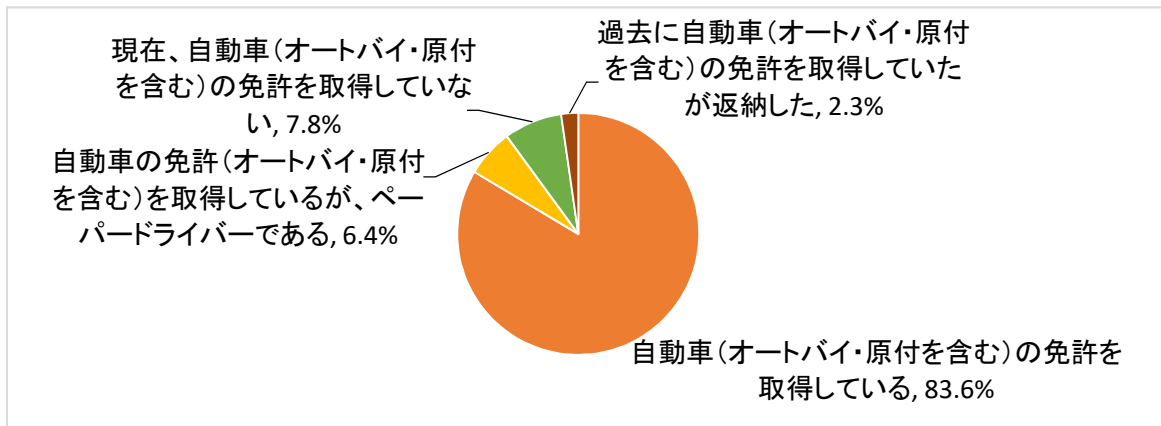
〔問2〕 主な移動手段（通勤・通学・買い物など日常生活で最も利用する交通手段）を次の中から1つだけ選んでください。

選択肢	回答者数	構成比
自動車(オートバイ・原付を含む)	160	73.1%
自転車	42	19.2%
徒歩	8	3.7%
電車・汽車・バス	8	3.7%
その他	1	0.5%
計	219	100.0%



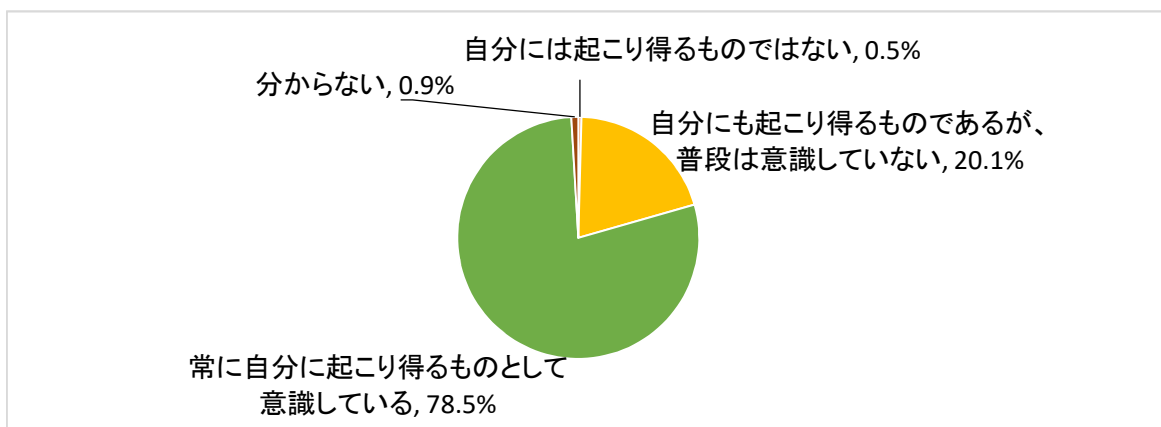
〔問3〕 運転免許証の取得状況を次の中から1つだけ選んでください。

選択肢	回答者数	構成比
自動車(オートバイ・原付を含む)の免許を取得している	183	83.6%
自動車の免許(オートバイ・原付を含む)を取得しているが、ペーパードライバーである	14	6.4%
現在、自動車(オートバイ・原付を含む)の免許を取得していない	17	7.8%
過去に自動車(オートバイ・原付を含む)の免許を取得していたが返納した	5	2.3%
計	219	100.0%



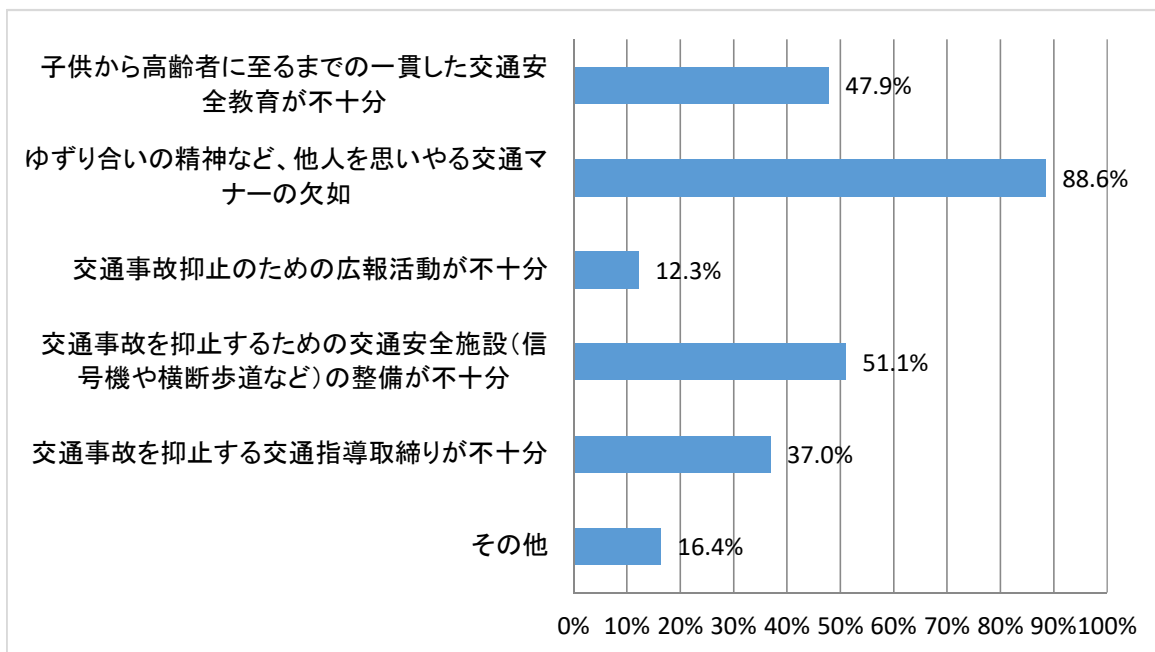
〔問4〕 あなたが交通事故に対して常日頃抱いているイメージについて、あてはまるものを1つだけ選んでください。

選択肢	回答者数	構成比
自分には起こり得るものではない	1	0.5%
自分にも起こり得るものであるが、普段は意識していない	44	20.1%
常に自分に起こり得るものとして意識している	172	78.5%
分からない	2	0.9%
計	219	100.0%



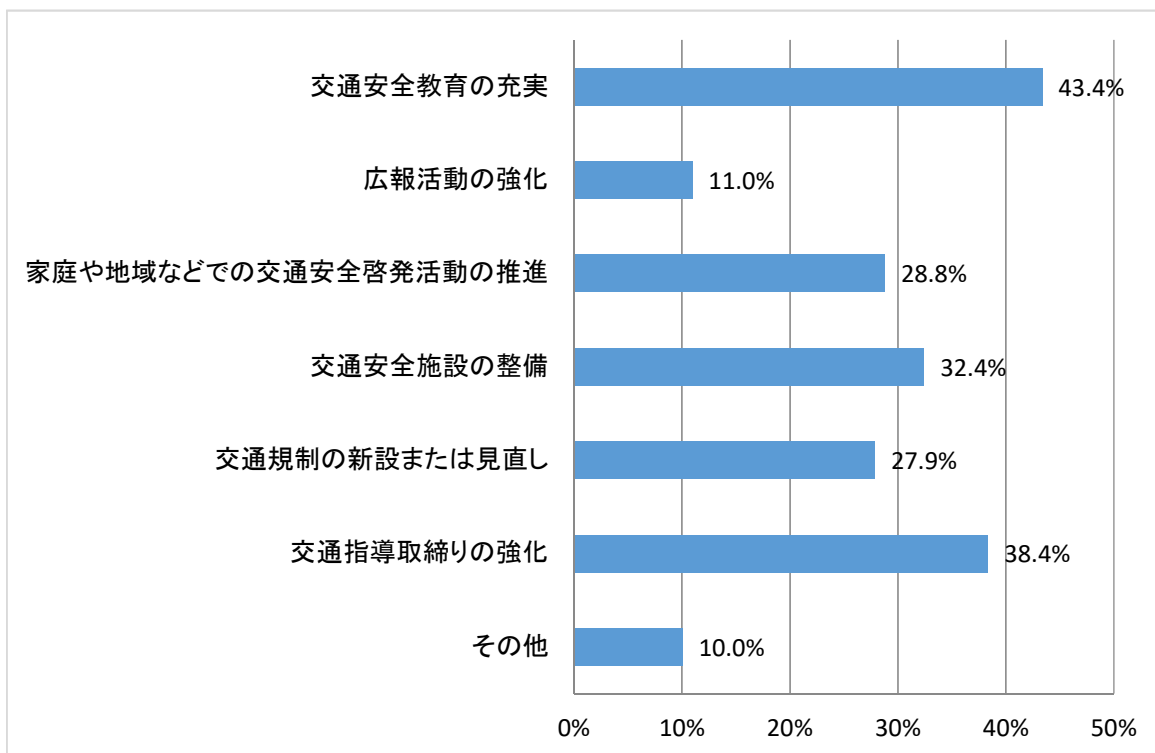
〔問5〕 香川県は、人口当たりの人身交通事故の発生率が高い県ですが、それは何に起因していると思いますか。あてはまるものを3つまで選んでください。

選択肢	回答者数 219	
	回答者数	構成比
子供から高齢者に至るまでの一貫した交通安全教育が不十分	105	47.9%
ゆずり合いの精神など、他人を思いやる交通マナーの欠如	194	88.6%
交通事故抑止のための広報活動が不十分	27	12.3%
交通事故を抑止するための交通安全施設(信号機や横断歩道など)の整備が不十分	112	51.1%
交通事故を抑止する交通指導取締りが不十分	81	37.0%
その他	36	16.4%



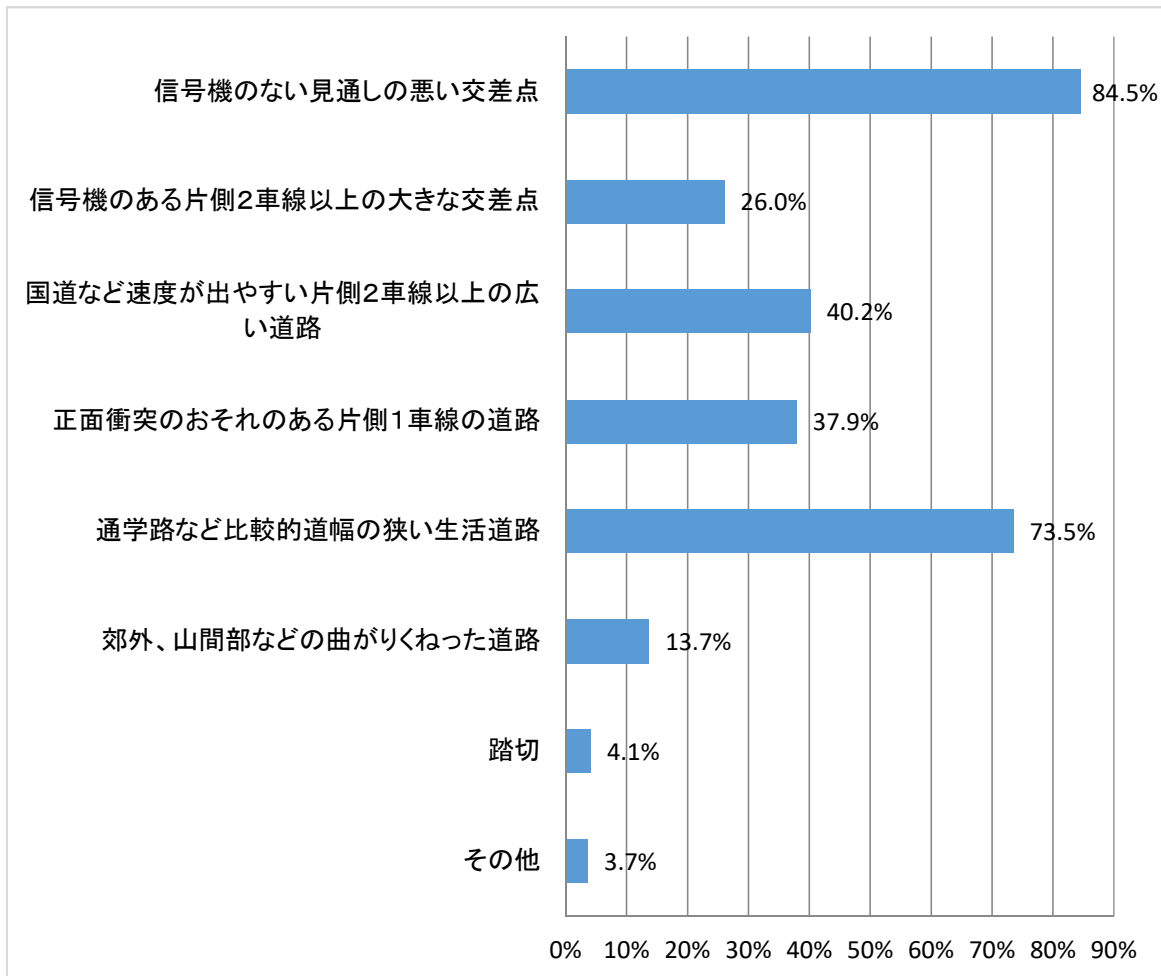
〔問6〕 香川県の人口当たりの人身交通事故の発生率を下げるためには、どのようにすれば良くなると思いますか。あてはまるものを2つまで選んでください。

選択肢	回答者数 219	
	回答者数	構成比
交通安全教育の充実	95	43.4%
広報活動の強化	24	11.0%
家庭や地域などでの交通安全啓発活動の推進	63	28.8%
交通安全施設の整備	71	32.4%
交通規制の新設または見直し	61	27.9%
交通指導取締りの強化	84	38.4%
その他	22	10.0%



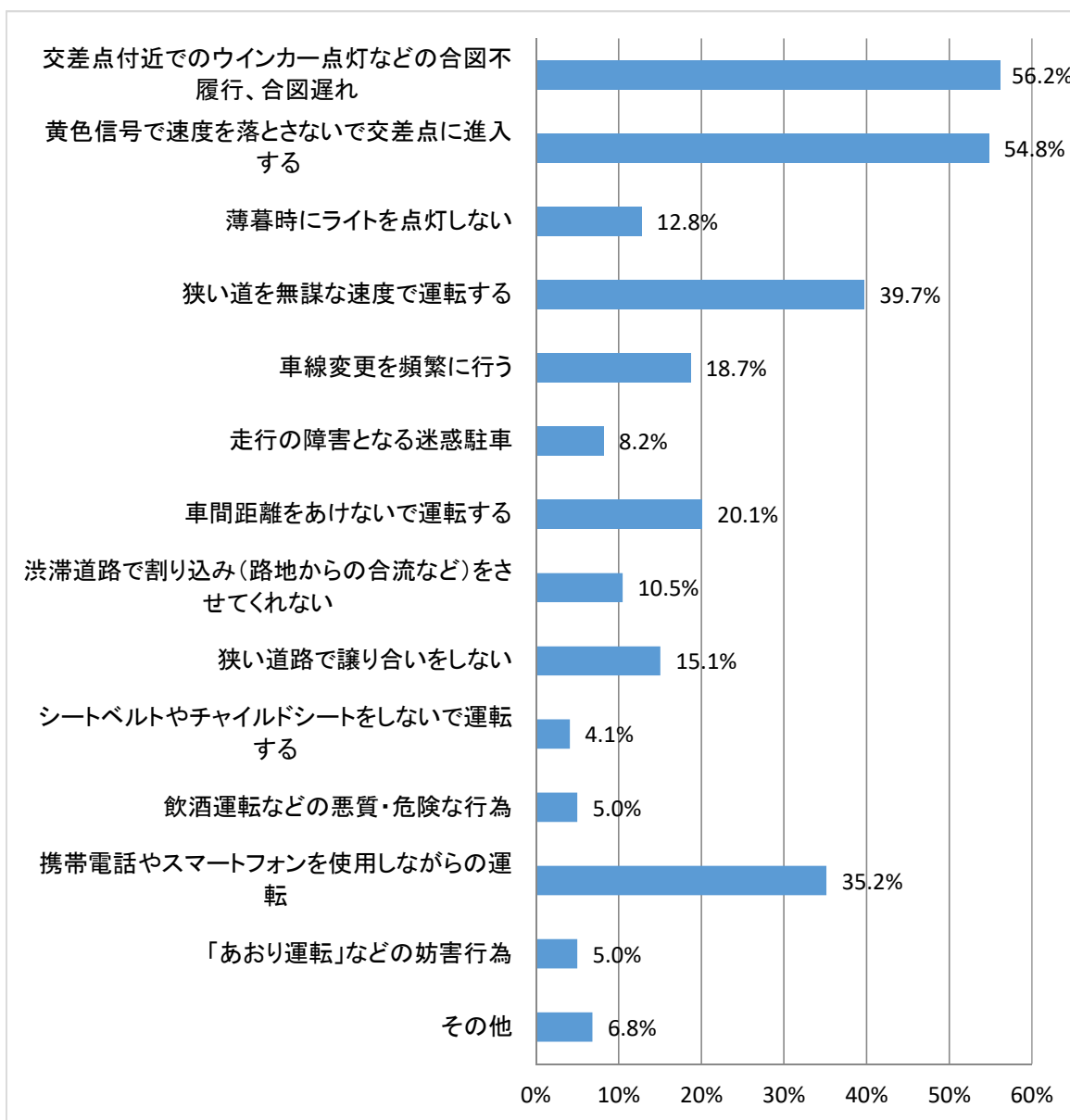
〔問7〕 「交通事故が発生しやすい危険な場所」として、どのような場所をイメージしますか。あてはまるものを3つまで選んでください。

選択肢	回答者数 219	
	回答者数	構成比
信号機のない見通しの悪い交差点	185	84.5%
信号機のある片側2車線以上の大きな交差点	57	26.0%
国道など速度が出やすい片側2車線以上の広い道路	88	40.2%
正面衝突のおそれのある片側1車線の道路	83	37.9%
通学路など比較的道幅の狭い生活道路	161	73.5%
郊外、山間部などの曲がりくねった道路	30	13.7%
踏切	9	4.1%
その他	8	3.7%



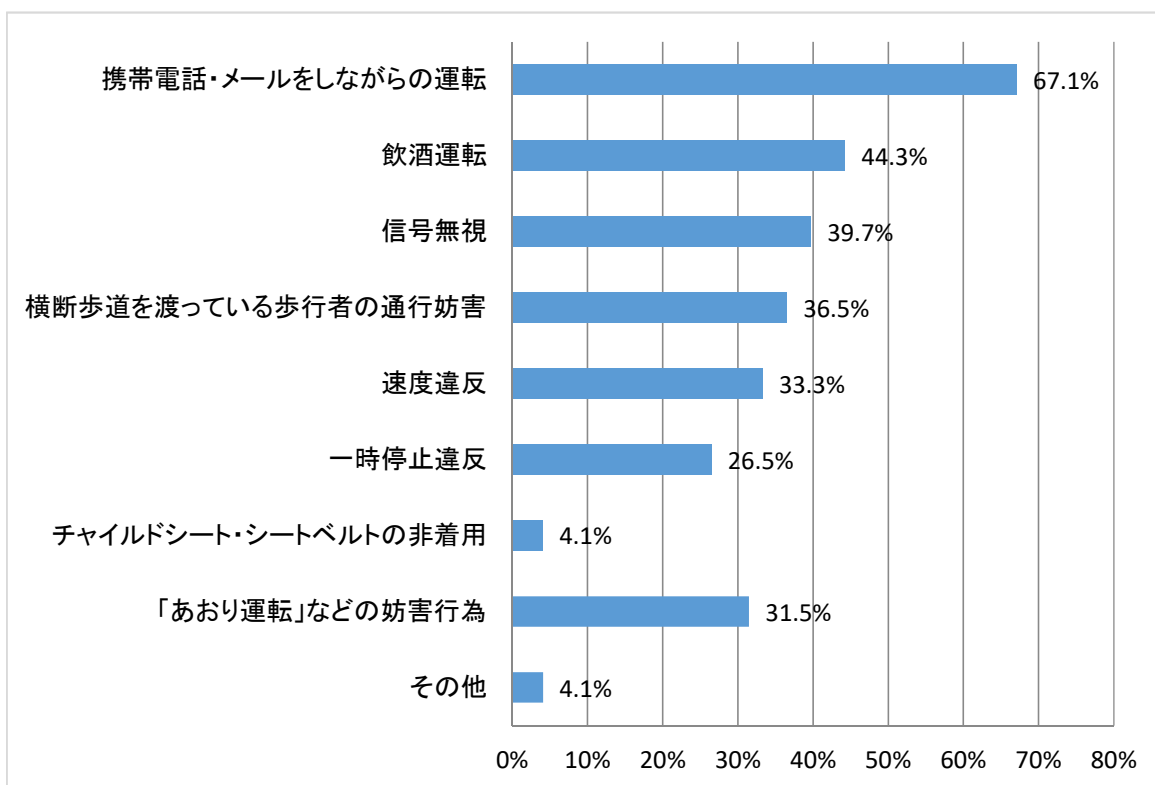
〔問8〕 香川県の「自動車運転者の交通マナーなど」について、改善されていないと思うものはどれですか。あてはまるものを3つまで選んでください。

選択肢	回答者数 219	
	回答者数	構成比
交差点付近でのウインカー点灯などの合図不履行、合図遅れ	123	56.2%
黄色信号で速度を落とさずに交差点に進入する	120	54.8%
薄暮時にライトを点灯しない	28	12.8%
狭い道を無謀な速度で運転する	87	39.7%
車線変更を頻繁に行う	41	18.7%
走行の障害となる迷惑駐車	18	8.2%
車間距離をあげないで運転する	44	20.1%
渋滞道路で割り込み(路地からの合流など)をさせてくれない	23	10.5%
狭い道路で譲り合いをしない	33	15.1%
シートベルトやチャイルドシートをしないで運転する	9	4.1%
飲酒運転などの悪質・危険な行為	11	5.0%
携帯電話やスマートフォンを使用しながらの運転	77	35.2%
「あおり運転」などの妨害行為	11	5.0%
その他	15	6.8%



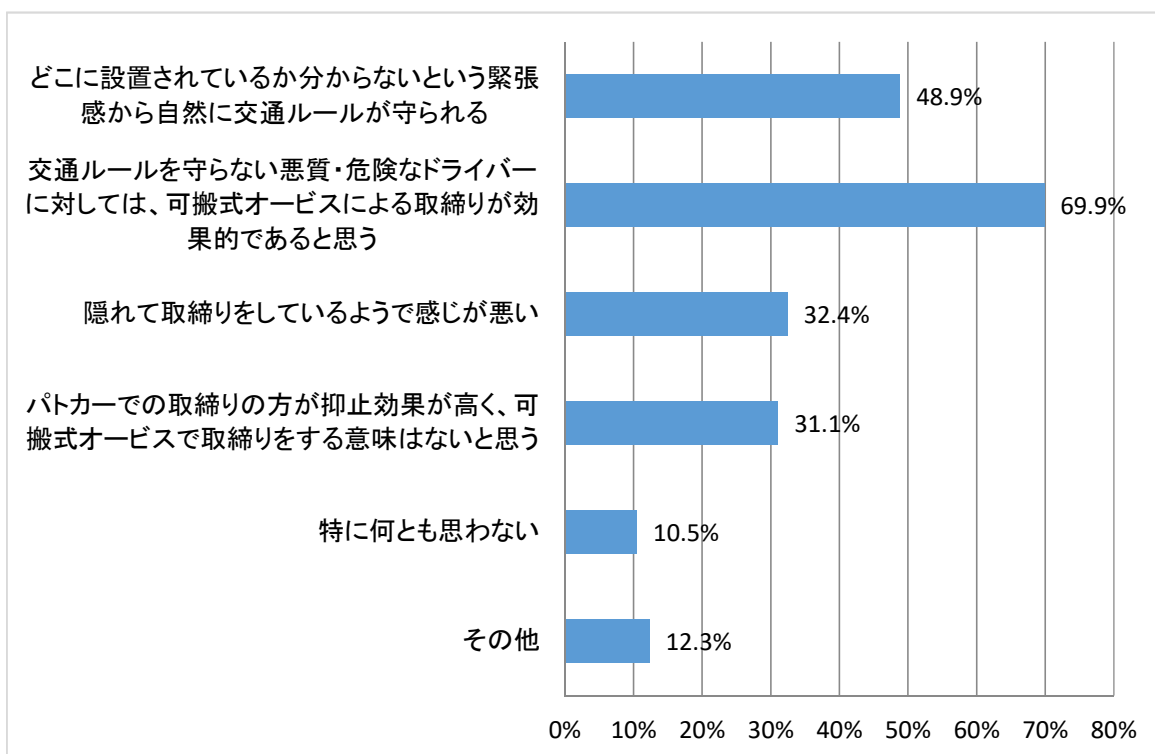
〔問9〕 自動車運転者の交通マナーなどの悪さとして、ルール無視によるものもあります。そこで、取締りの重点とすべき危険な運転行為はどれだと思いますか。あてはまるものを3つまで選んでください。

選択肢	回答者数 219	
	回答者数	構成比
携帯電話・メールをしながらの運転	147	67.1%
飲酒運転	97	44.3%
信号無視	87	39.7%
横断歩道を渡っている歩行者の通行妨害	80	36.5%
速度違反	73	33.3%
一時停止違反	58	26.5%
チャイルドシート・シートベルトの非着用	9	4.1%
「あおり運転」などの妨害行為	69	31.5%
その他	9	4.1%



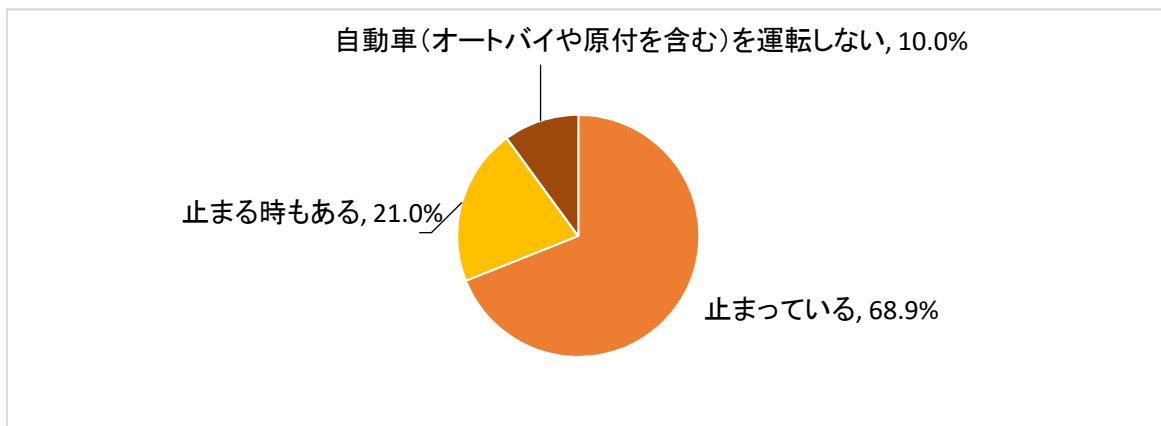
〔問10〕 いわゆる可搬式（移動式）オービスによる取締りの方法についてお伺いします。可搬式オービスによる取締りについて、どのようなイメージまたは感想を持っていますか。あてはまるものを3つまで選んでください。

選択肢	回答者数 219	
	回答者数	構成比
どこに設置されているか分からないという緊張感から自然に交通ルールが守られる	107	48.9%
交通ルールを守らない悪質・危険なドライバーに対しては、可搬式オービスによる取締りが効果的であると思う	153	69.9%
隠れて取締りをしているようで感じが悪い	71	32.4%
パトカーでの取締りの方が抑止効果が高く、可搬式オービスで取締りをする意味はないと思う	68	31.1%
特に何とも思わない	23	10.5%
その他	27	12.3%



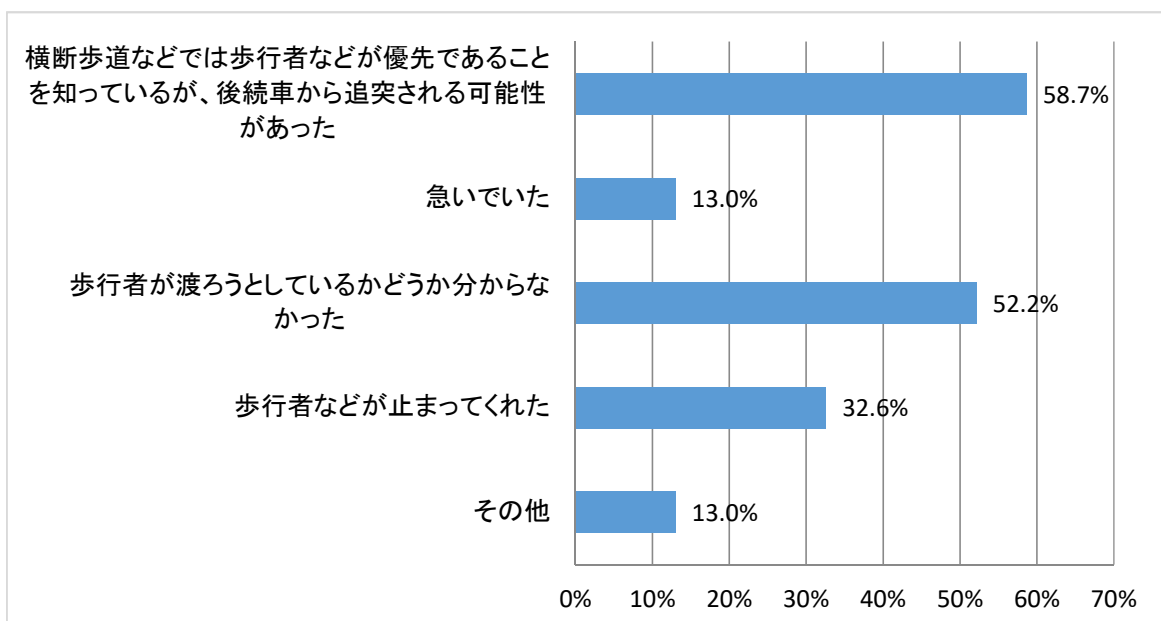
〔問11〕 自動車で走行中、前方に横断歩道や自転車横断帯を渡ろうとしている歩行者や自転車利用者がいたら、どのようにしていますか。あてはまるものを1つだけ選んでください。

選択肢	回答者数	構成比
止まっている	151	68.9%
止まる時もある	46	21.0%
止まらない	0	0.0%
自動車(オートバイや原付を含む)を運転しない	22	10.0%
計	219	100.0%



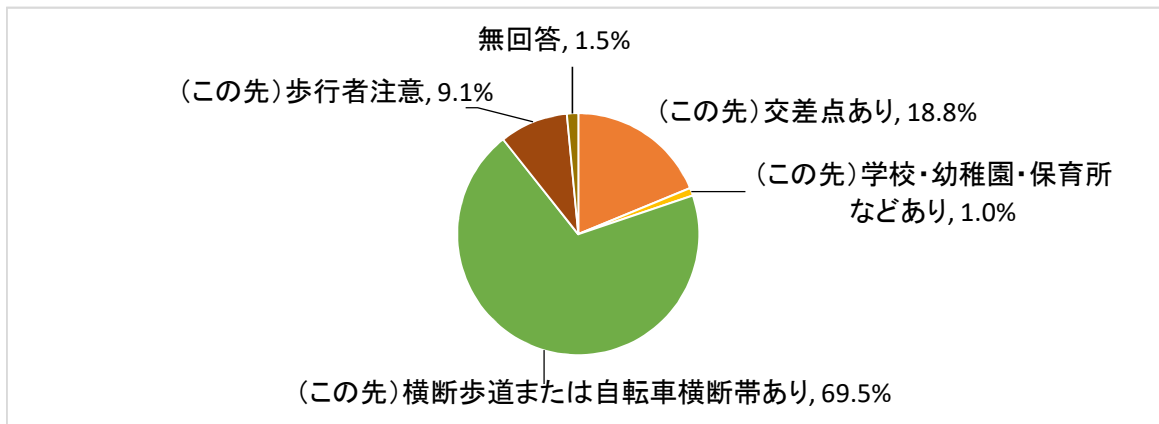
〔問12〕 問11で「止まる時もある」または「止まらない」と答えた方にお伺いします。どのような理由で止まらないのですか。あてはまるものを2つまで選んでください。

選択肢	回答者数	構成比
横断歩道などでは歩行者などが優先であることを知っているが、後続車から追突される可能性があった	27	58.7%
急いでいた	6	13.0%
歩行者が渡ろうとしているかどうか分からなかった	24	52.2%
歩行者などが止まってくれた	15	32.6%
その他	6	13.0%



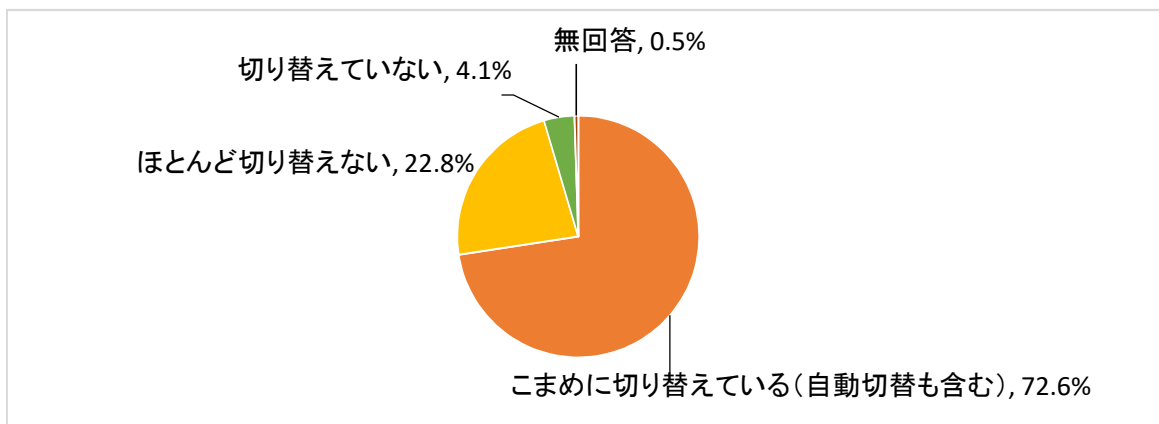
〔問13〕 問11で「止まっている」または「止まる時もある」または「止まらない」と答えた方にお伺いします。
 信号のない横断歩道や自転車横断帯の手前の路面には、ダイヤのマークがありますが、このマークの示す意味について、次の中から1つだけ選んでください。

選択肢	回答者数	構成比
(この先)交差点あり	37	18.8%
(この先)学校・幼稚園・保育所などあり	2	1.0%
(この先)横断歩道または自転車横断帯あり	137	69.5%
(この先)歩行者注意	18	9.1%
無回答	3	1.5%
計	197	100.0%



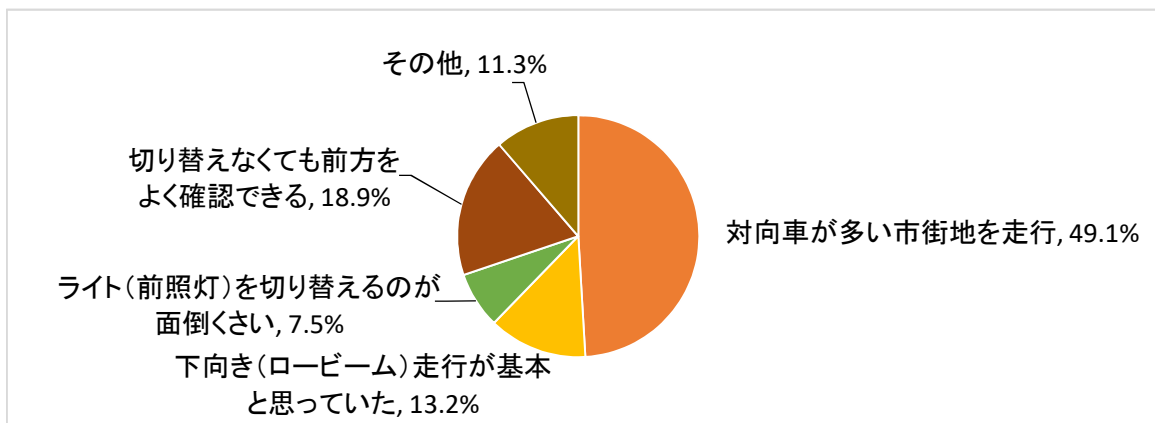
〔問14〕 問11で「止まっている」または「止まる時もある」または「止まらない」と答えた方にお伺いします。
 自動車のライト（前照灯）を上向き（ハイビーム）・下向き（ロービーム）をこまめに切り替えて走行していますか。あてはまるものを1つだけ選んでください。

選択肢	回答者数	構成比
こまめに切り替えている(自動切替も含む)	143	72.6%
ほとんど切り替えない	45	22.8%
切り替えていない	8	4.1%
無回答	1	0.5%
計	197	100.0%



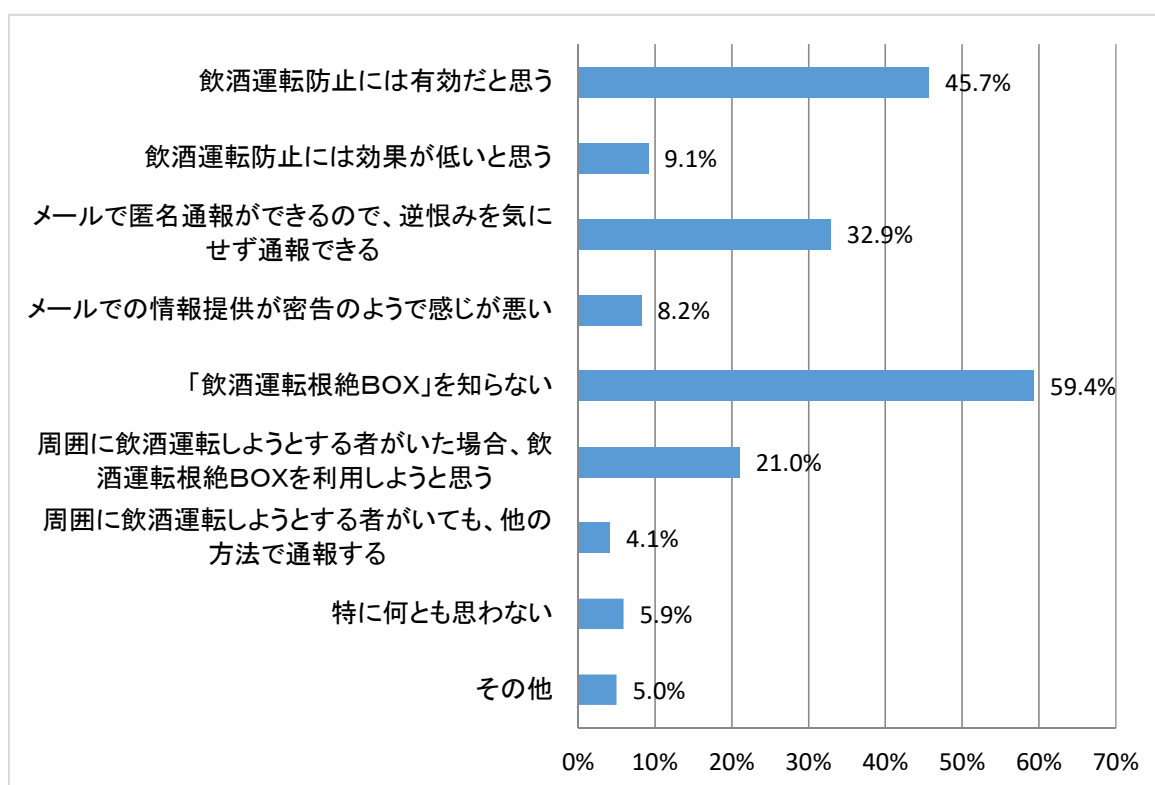
〔問15〕 問14で「ほとんど切り替えない」または「切り替えていない」と答えた方にお伺いします。
 どのような理由でライト（前照灯）を切り替えないのですか。あてはまるものを1つだけ選んでください。

選択肢	回答者数	構成比
対向車が多い市街地を走行	26	49.1%
下向き（ロービーム）走行が基本と思っていた	7	13.2%
ライト（前照灯）を切り替えるのが面倒くさい	4	7.5%
切り替えなくても前方をよく確認できる	10	18.9%
その他	6	11.3%
計	53	100.0%



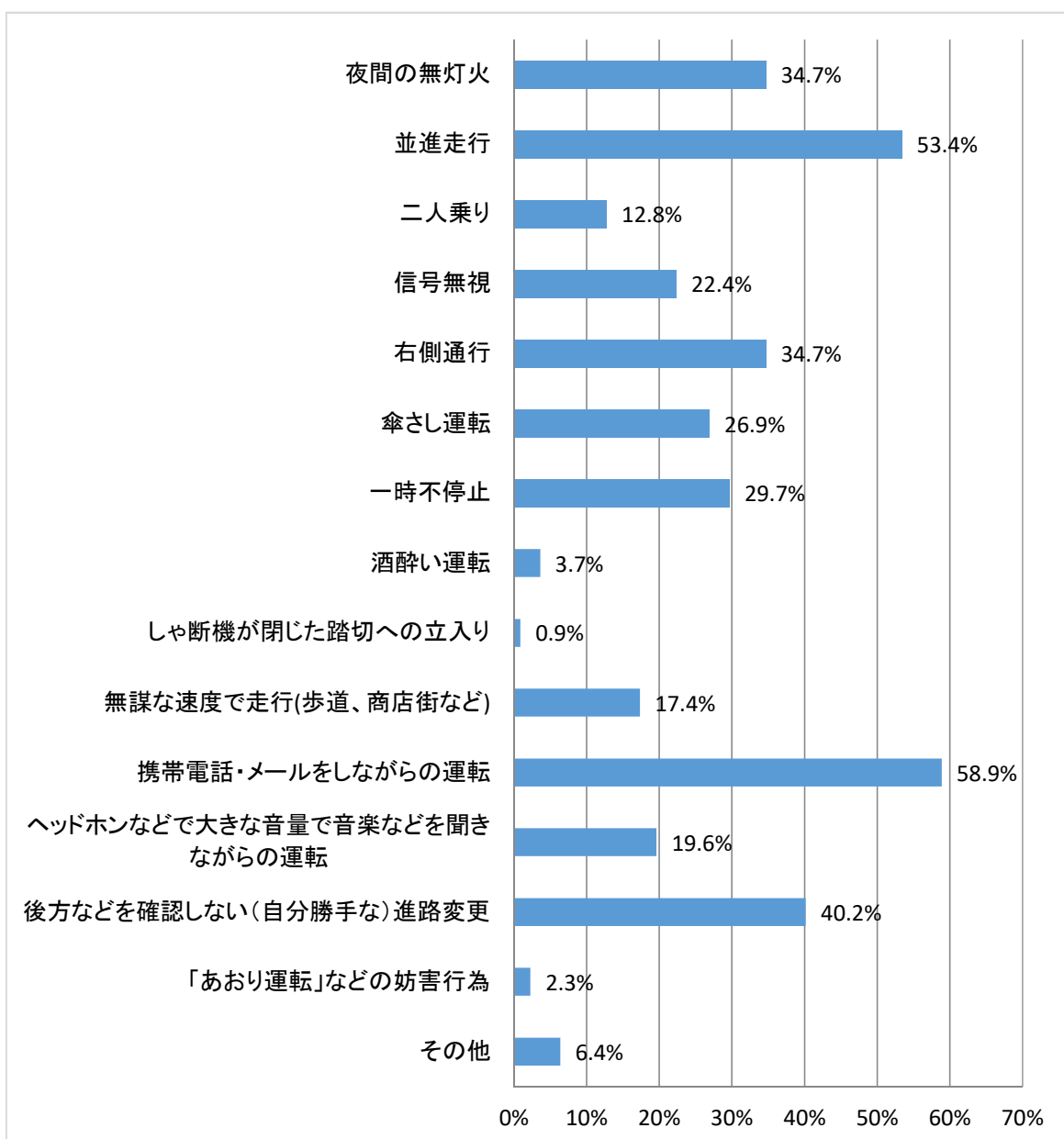
〔問 16〕 飲酒運転に関する容疑情報などを県警ホームページのリンクにメールで受け付け、検挙などに繋げる「飲酒運転根絶BOX」についてお伺いします。「飲酒運転根絶BOX」についてどのようなイメージまたは感想を持っていますか。あてはまるものを3つまで選んでください。

選択肢	回答者数 219	
	回答者数	構成比
飲酒運転防止には有効だと思う	100	45.7%
飲酒運転防止には効果が低いと思う	20	9.1%
メールで匿名通報ができるので、逆恨みを気にせず通報できる	72	32.9%
メールでの情報提供が密告のようで感じが悪い	18	8.2%
「飲酒運転根絶BOX」を知らない	130	59.4%
周囲に飲酒運転しようとする者がいた場合、飲酒運転根絶BOXを利用しようと思う	46	21.0%
周囲に飲酒運転しようとする者がいても、他の方法で通報する	9	4.1%
特に何とも思わない	13	5.9%
その他	11	5.0%



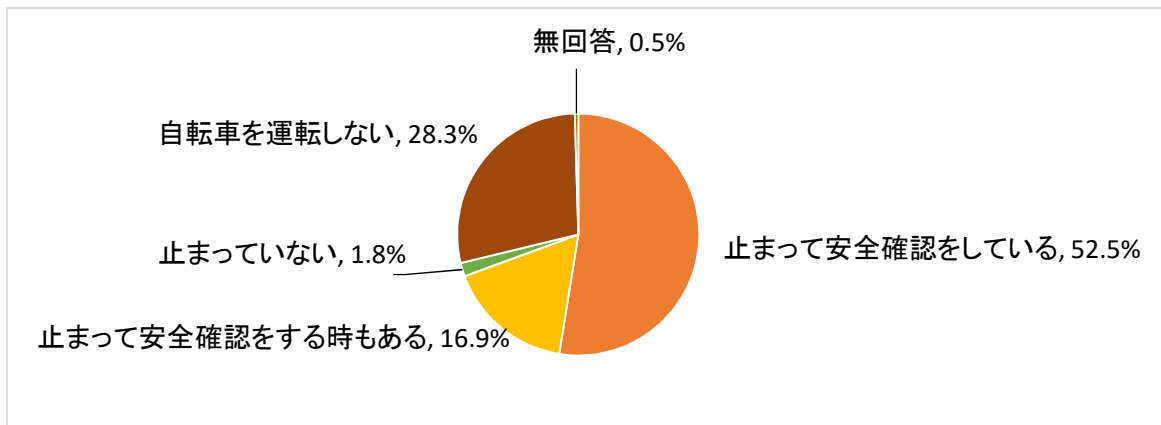
〔問17〕 香川県の「自転車運転者の交通マナーなど」について、改善されていないと思うものはどれですか。あてはまるものを4つまで選んでください。

選択肢	回答者数	
	回答者数	構成比
夜間の無灯火	76	34.7%
並進走行	117	53.4%
二人乗り	28	12.8%
信号無視	49	22.4%
右側通行	76	34.7%
傘さし運転	59	26.9%
一時不停止	65	29.7%
酒酔い運転	8	3.7%
しゃ断機が閉じた踏切への立入り	2	0.9%
無謀な速度で走行(歩道、商店街など)	38	17.4%
携帯電話・メールをしながらの運転	129	58.9%
ヘッドホンなどで大きな音量で音楽などを聞きながらの運転	43	19.6%
後方などを確認しない(自分勝手な)進路変更	88	40.2%
「あおり運転」などの妨害行為	5	2.3%
その他	14	6.4%



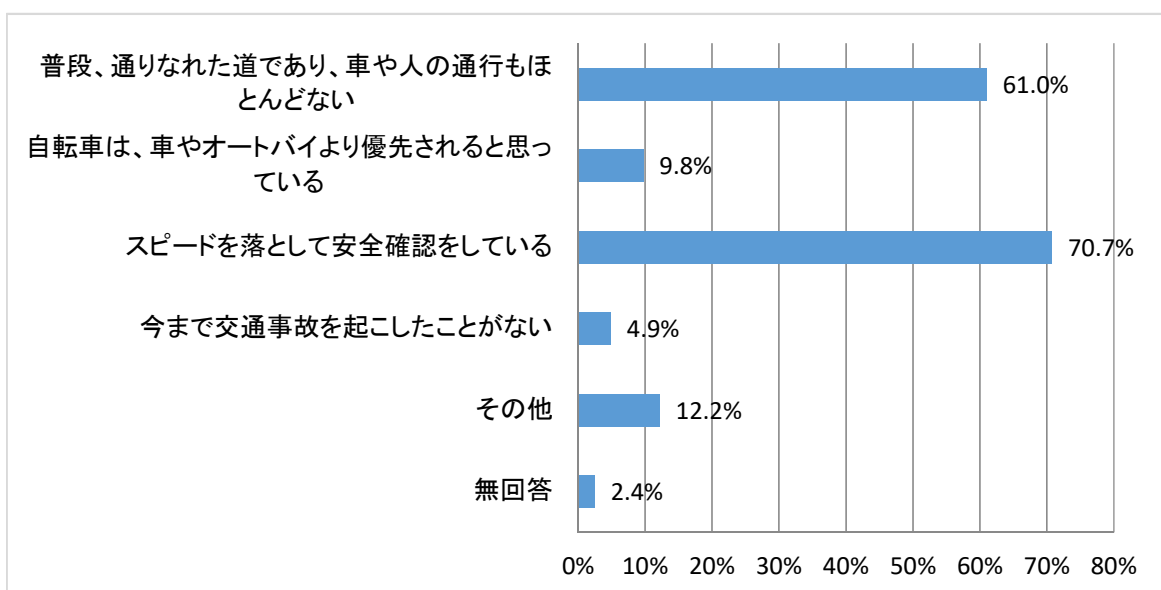
〔問18〕 自転車を運転中、一時停止規制のある交差点（「止まれ」の標識がある交差点）では、止まって左右の安全確認をしていますか。あてはまるものを1つだけ選んでください。

選択肢	回答者数	構成比
止まって安全確認をしている	115	52.5%
止まって安全確認をする時もある	37	16.9%
止まっていない	4	1.8%
自転車を運転しない	62	28.3%
無回答	1	0.5%
計	219	100.0%



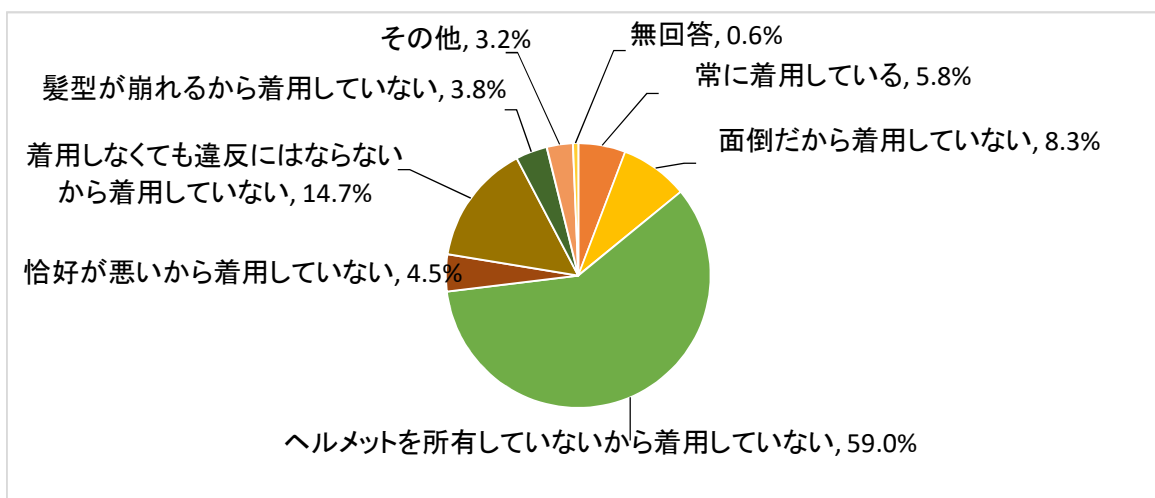
〔問19〕 問18で「止まって安全確認をする時もある」または「止まっていない」と答えた方にお伺いします。どのような理由で止まらないのですか。あてはまるものを2つまで選んでください。

選択肢	回答者数	構成比
普段、通りなれた道であり、車や人の通行もほとんどない	25	61.0%
自転車は、車やオートバイより優先されると思っている	4	9.8%
スピードを落として安全確認をしている	29	70.7%
今まで交通事故を起こしたことがない	2	4.9%
その他	5	12.2%
無回答	1	2.4%



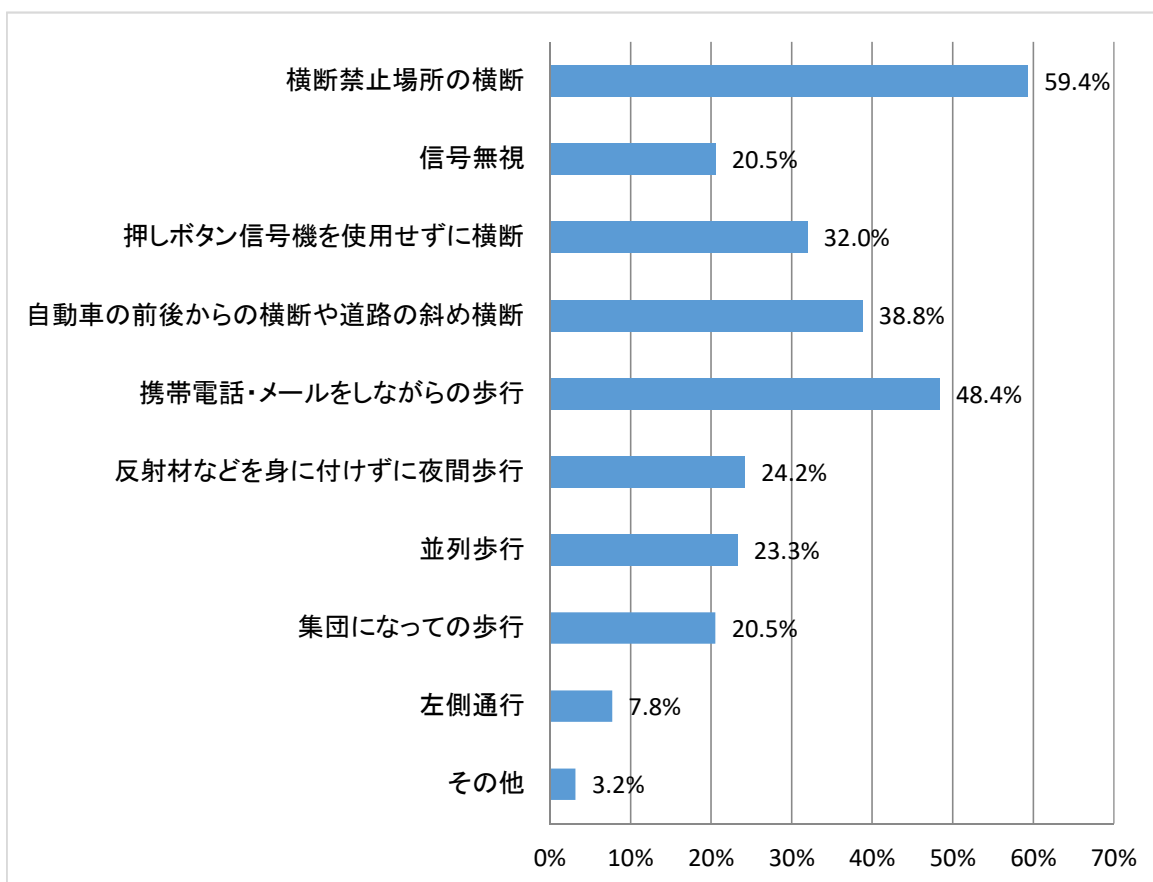
〔問20〕 問18で「止まって安全確認をしている」または「止まって安全確認をする時もある」または「止まっていない」と答えた方にお伺いします。
 自転車を運転する際、ヘルメットを着用していますか。着用している方は「常に着用している」を選び、着用していない方は、ヘルメットを着用していない理由について、次の中から1つだけ選んでください。

選択肢	回答者数	構成比
常に着用している	9	5.8%
面倒だから着用していない	13	8.3%
ヘルメットを所有していないから着用していない	92	59.0%
恰好が悪いから着用していない	7	4.5%
着用しなくても違反にはならないから着用していない	23	14.7%
髪型が崩れるから着用していない	6	3.8%
その他	5	3.2%
無回答	1	0.6%
計	156	100.0%



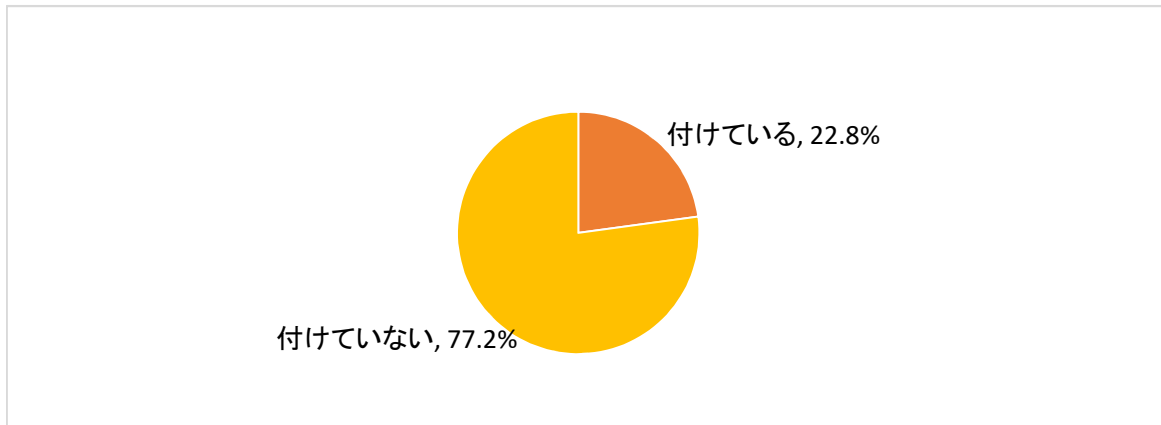
〔問21〕 香川県の「歩行者の交通マナーなど」について、改善されていないと思うものはどれですか。あてはまるものを3つまで選んでください。

選択肢	回答者数	
	回答者数	構成比
横断禁止場所の横断	130	59.4%
信号無視	45	20.5%
押しボタン信号機を使用せずに横断	70	32.0%
自動車の前後からの横断や道路の斜め横断	85	38.8%
携帯電話・メールをしながらの歩行	106	48.4%
反射材などを身に付けずに夜間歩行	53	24.2%
並列歩行	51	23.3%
集団になったの歩行	45	20.5%
左側通行	17	7.8%
その他	7	3.2%



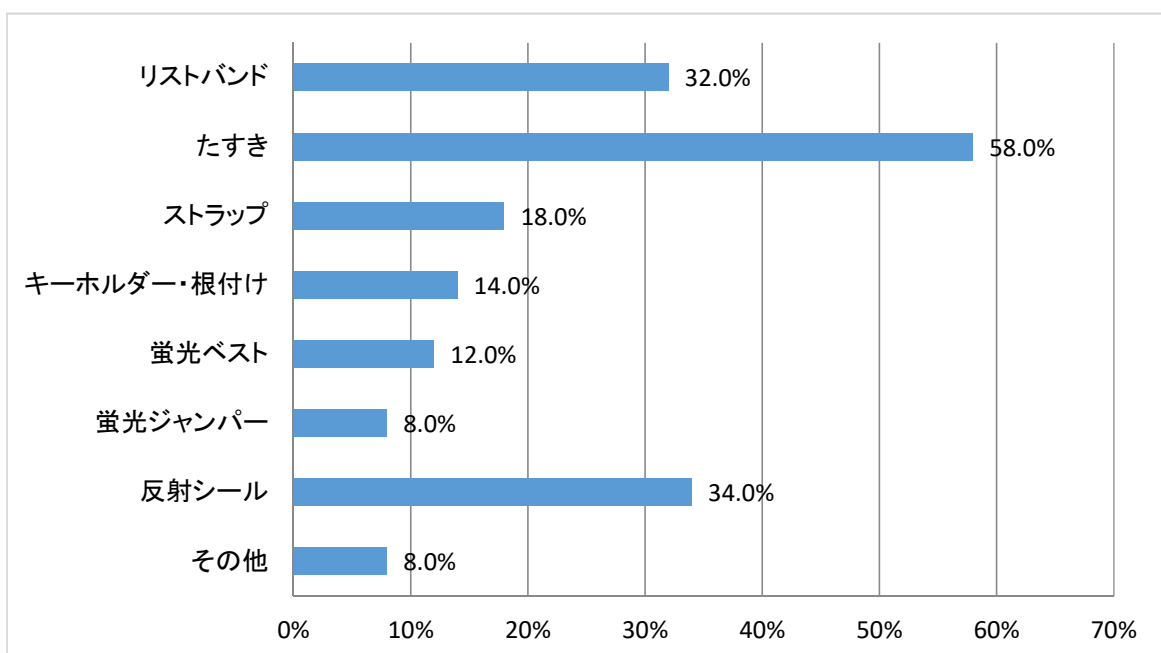
〔問22〕 夜間、歩いて外出するときは、反射材を付けていますか。次の中からどちらか選んでください。（夜間、歩いて外出しない方は、「付けていない」を選んでください。）

選択肢	回答者数	構成比
付けている	50	22.8%
付けていない	169	77.2%
計	219	100.0%



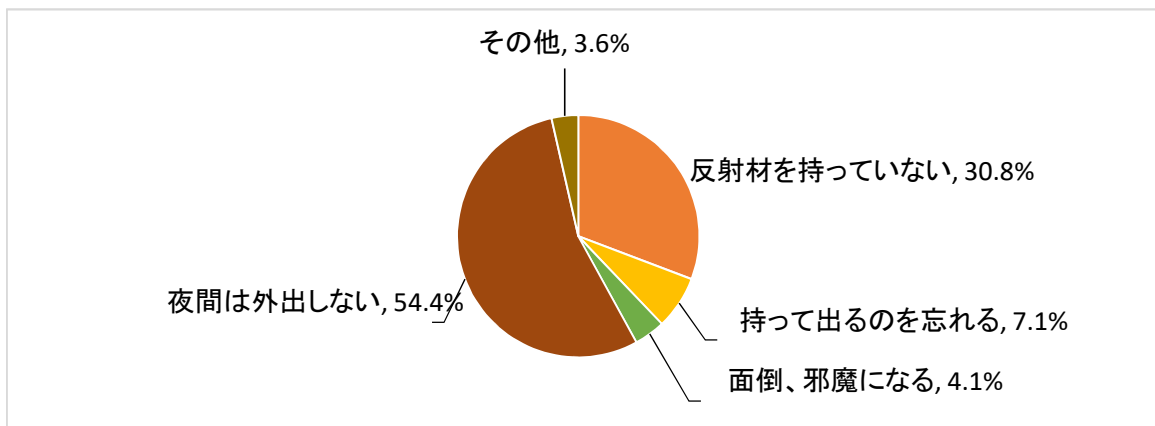
〔問23〕 問22で「付けている」と答えた方にお伺いします。どのようなタイプの反射材を付けていますか。あてはまるものをすべて選んでください。

選択肢	回答者数	構成比
リストバンド	16	32.0%
たすき	29	58.0%
ストラップ	9	18.0%
キーホルダー・根付け	7	14.0%
蛍光ベスト	6	12.0%
蛍光ジャンパー	4	8.0%
反射シール	17	34.0%
その他	4	8.0%



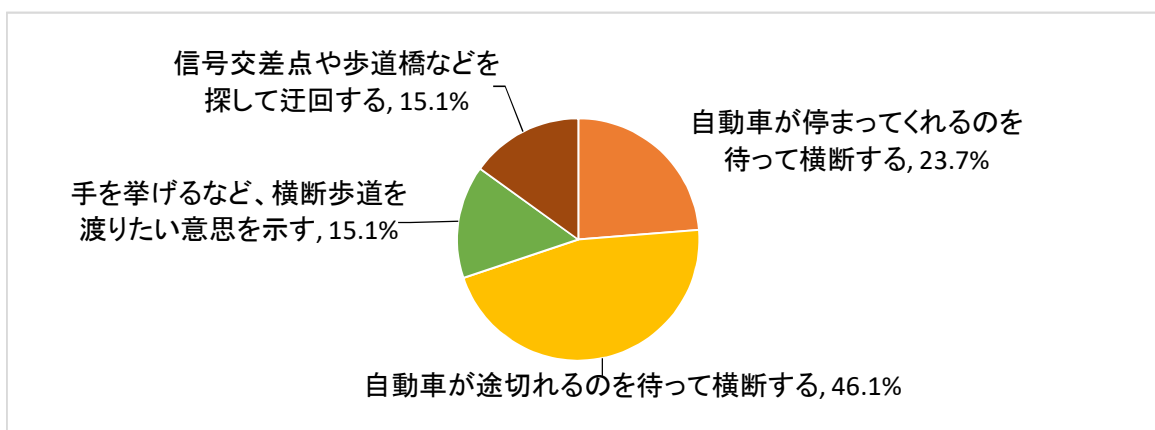
〔問24〕 問22で「付けていない」と答えた方にお伺いします。
 反射材を付けていない理由について、あてはまるものを1つだけ選んでください。

選択肢	回答者数	構成比
反射材を持っていない	52	30.8%
持って出るのが忘れる	12	7.1%
面倒、邪魔になる	7	4.1%
夜間は外出しない	92	54.4%
その他	6	3.6%
計	169	100.0%



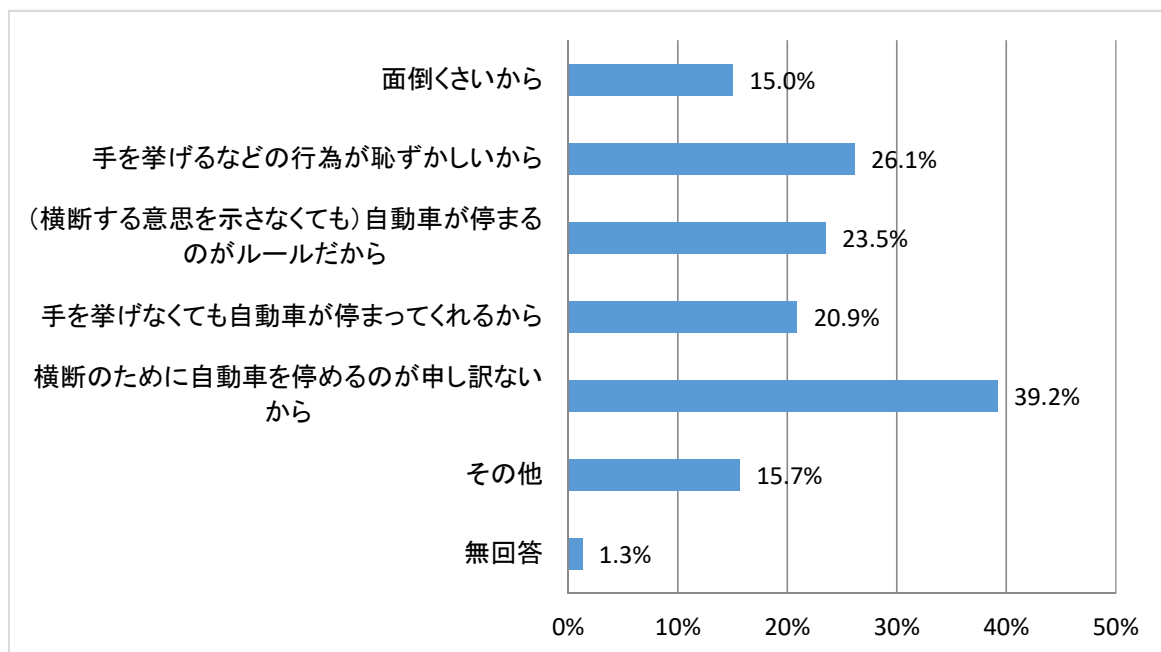
〔問25〕 信号のない横断歩道を横断しようとする際、自動車の交通量が多い場合は、主にどのようにしていますか。あてはまるものを1つだけ選んでください。

選択肢	回答者数	構成比
自動車が停まってくれるのを待つて横断する	52	23.7%
自動車が途切れるのを待つて横断する	101	46.1%
手を挙げるなど、横断歩道を渡りたい意思を示す	33	15.1%
信号交差点や歩道橋などを探して迂回する	33	15.1%
計	219	100.0%



〔問26〕 問25で「自動車が停まってくれるのを待って横断する」または「自動車が途切れるのを待って横断する」と答えた方にお伺いします。
手を挙げるなどの意思を示さない理由について、あてはまるものを2つまで選んでください。

選択肢	回答者数	
	回答者数	構成比
面倒くさいから	23	15.0%
手を挙げるなどの行為が恥ずかしいから	40	26.1%
(横断する意思を示さなくても)自動車が停まるのがルールだから	36	23.5%
手を挙げなくても自動車が停まってくれるから	32	20.9%
横断のために自動車を停めるのが申し訳ないから	60	39.2%
その他	24	15.7%
無回答	2	1.3%



※ 表中の構成比は、四捨五入の関係で、合計が100%にならない場合があります。