

経営比較分析表（令和元年度決算）

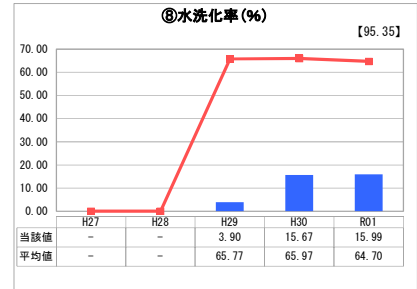
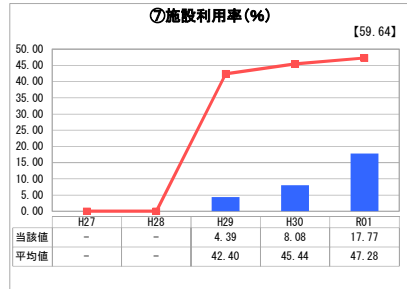
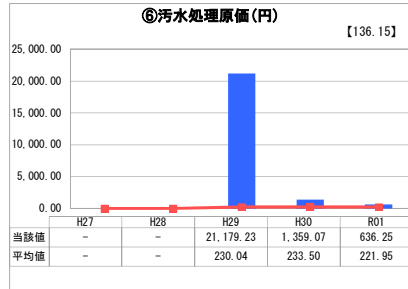
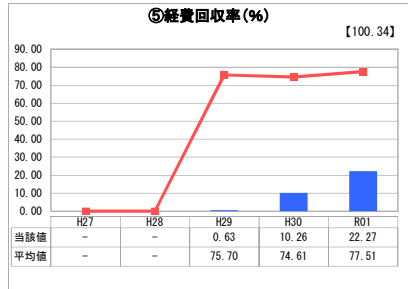
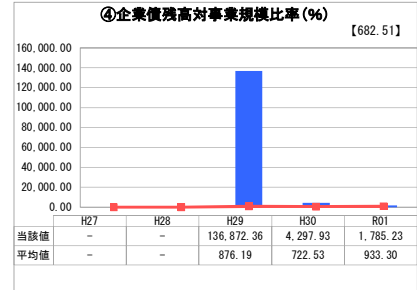


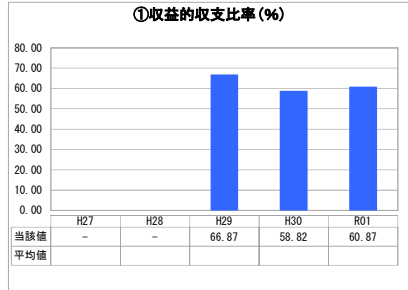
香川県 三木町

業務名	業種名	事業名	類似団体区分	管理者の情報
法非適用	下水道事業	公共下水道	Cc3	非設置
資金不足比率 (%)	自己資本構成比率 (%)	普及率 (%)	有収率 (%)	1か月20m ³ 当たり家賃料金(円)
-	該当数値なし	24.49	77.40	2,731

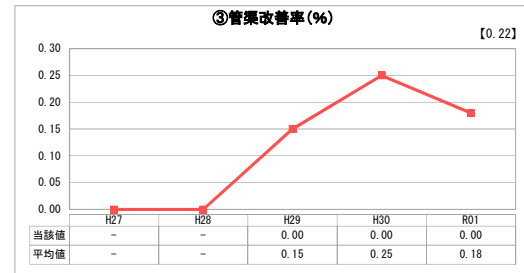
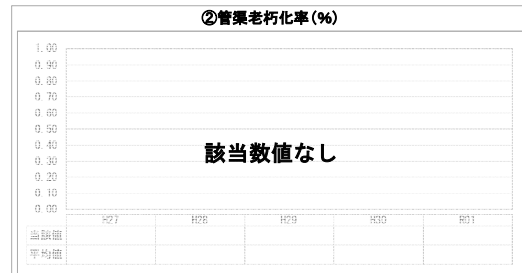
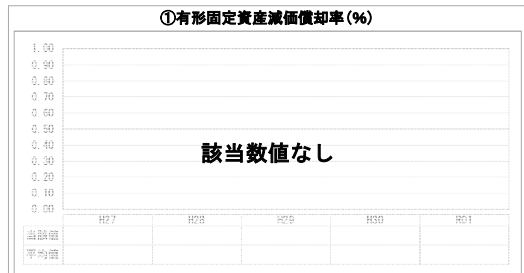
人口 (人)	面積 (km ²)	人口密度 (人/km ²)
28,080	75.78	370.55
処理区域内人口 (人)	処理区域面積 (km ²)	処理区域内人口密度 (人/km ²)
6,842	1.52	4,501.32

グラフ凡例
■ 当該団体値 (当該値)
— 類似団体平均値 (平均値)
□ 令和元年度全国平均

1. 経営の健全性・効率性



2. 老朽化の状況



分析欄

1. 経営の健全性・効率性について

①60%前後を推移しており、赤字状況となります。主な要因としては、供用開始からの年数も浅く、水洗化率が低迷していることに伴い使用料収入が少なく、維持管理に要する費用が賸っていないことが要因となっています。

④平成29年度は、年度途中の供用開始のため使用料収入が小さく、これに対する企業債残高の割合が非常に高い値を示していましたが、翌年度以降、使用料収入の増加とともに改善され、水洗化率の向上にともない改善の見込みですが、今後も企業債残高は増加する見込みのため、使用料増収に努めます。

⑤類似団体と比べても低く、乖離した状況ですが、水洗化率の向上とともに改善される見込みです。100%を超えるよう水洗化率向上を図ります。

⑥接続率の向上とともに改善傾向ですが、類似団体と比較して高い値を示しています。施設規模に比して処理する汚水量が少なく、運転効率が悪い状態ですが、水洗化率の向上にともない改善される見込みです。今後も水洗化率の向上と汚水処理に係る経費の削減に努めていきます。

⑦令和元年度において17.77%となっており、類似団体と比べても低い値を示していますが、他の指標同様水洗化率が低いことが要因であり、接続率の向上にともない改善される見込みです。

⑧類似団体も乖離した状況であり、接続率が低迷していることを示します。数値の伸びが少ない要因は、汚水処理開始区域が順調に拡大し、処理区域内人口が増加していることも挙げられます。

2. 老朽化の状況について

本町では、供用開始からの経過年数が浅く、該当する数値はありません。

全体総括

収益的収支比率の値に比べ、経費回収率が低い値を示していることから汚水処理の経費が一般会計からの繰入金に依存している状況が窺えます。水洗化率の低迷が要因であり、水洗化率の向上が必要です。また、①及び⑥も類似団体と比べ高い値を示しています。一般的に使用料収入に比べて事業や施設規模が大きい場合に高い値を示しますが、現有している汚水処理能力と比べ、処理している汚水処理量が小さい（施設利用率が低い）ことが要因です。現在、処理場は計画の最小規模で稼働しており、運転経費の大幅な削減は見込めないことから、施設規模に見合った処理水量の確保（＝水洗化率の向上）が求められています。

令和2年度策定中の経営戦略により財政的な見地から検証、分析、課題等の抽出をし、安定的・継続的な事業運営を推進する必要があります。

※ 法適用企業と類似団体区分が同じため、収益的収支比率の類似団体平均等を表示していません。