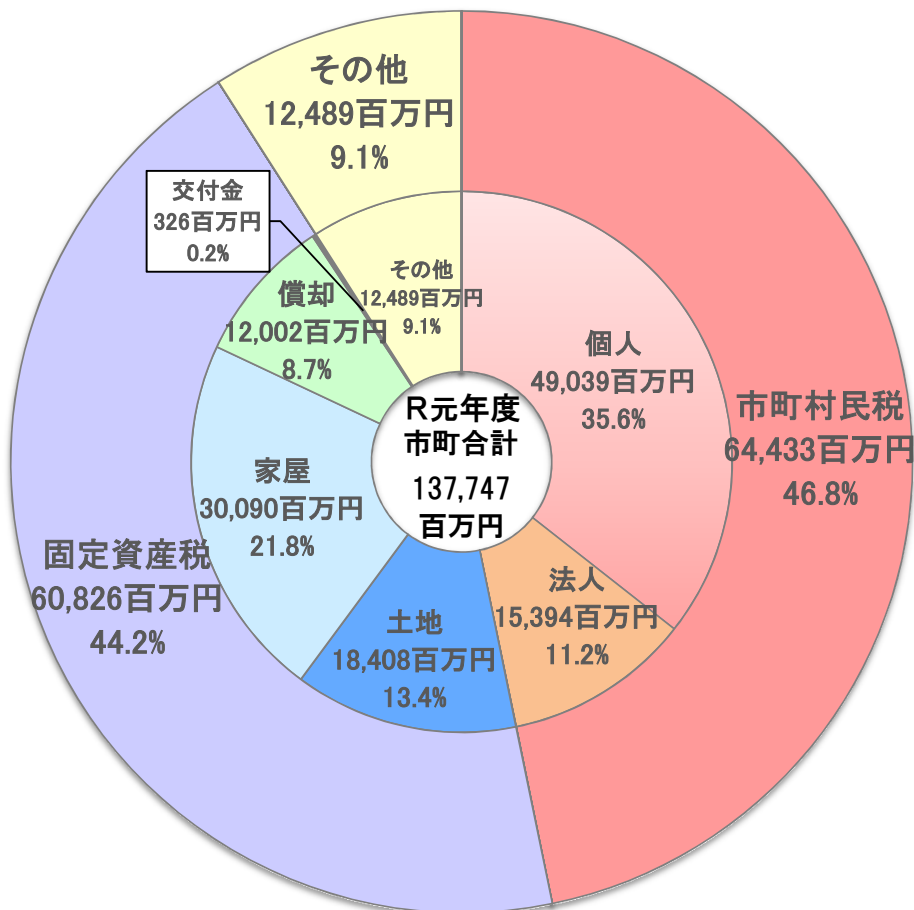


市町税の状況（市町合計）

		令和元年度		平成30年度		増減額 C(A-B)	増減率 C/B
		決算額A	構成比	決算額B	構成比		
		千円	%	千円	%	千円	%
市 町 村 民 税	個人均等割	1,717,887	1.2	1,711,623	1.3	6,264	0.4
	所得割	47,321,188	34.4	47,130,908	34.6	190,280	0.4
	法人均等割	3,815,975	2.8	3,843,663	2.8	▲ 27,688	▲ 0.7
	法人税割	11,577,528	8.4	11,285,206	8.3	292,322	2.6
	計	64,432,578	46.8	63,971,400	47.0	461,178	0.7
固 定 資 産 税	純固定資産税	60,499,858	43.9	59,538,270	43.8	961,588	1.6
	うち土地	18,407,921	13.4	18,370,390	13.5	37,531	0.2
	うち家屋	30,089,516	21.8	29,281,298	21.5	808,218	2.8
	うち償却	12,002,421	8.7	11,886,582	8.7	115,839	1.0
	交付金	325,747	0.2	324,376	0.2	1,371	0.4
	計	60,825,605	44.2	59,862,646	44.0	962,959	1.6
そ の 他	軽自動車税	3,216,222	2.3	3,091,753	2.3	124,469	4.0
	市町村たばこ税	6,396,328	4.6	6,356,832	4.7	39,496	0.6
	特別土地保有税	5,469	0.0	0	0.0	5,469	皆増
	入湯税	156,086	0.1	149,806	0.1	6,280	4.2
	事業所税	2,293,288	1.7	2,224,755	1.6	68,533	3.1
	都市計画税	421,301	0.3	396,168	0.3	25,133	6.3
	計	12,488,694	9.1	12,219,314	9.0	269,380	2.2
	計	137,746,877	100.0	136,053,360	100.0	1,693,517	1.2

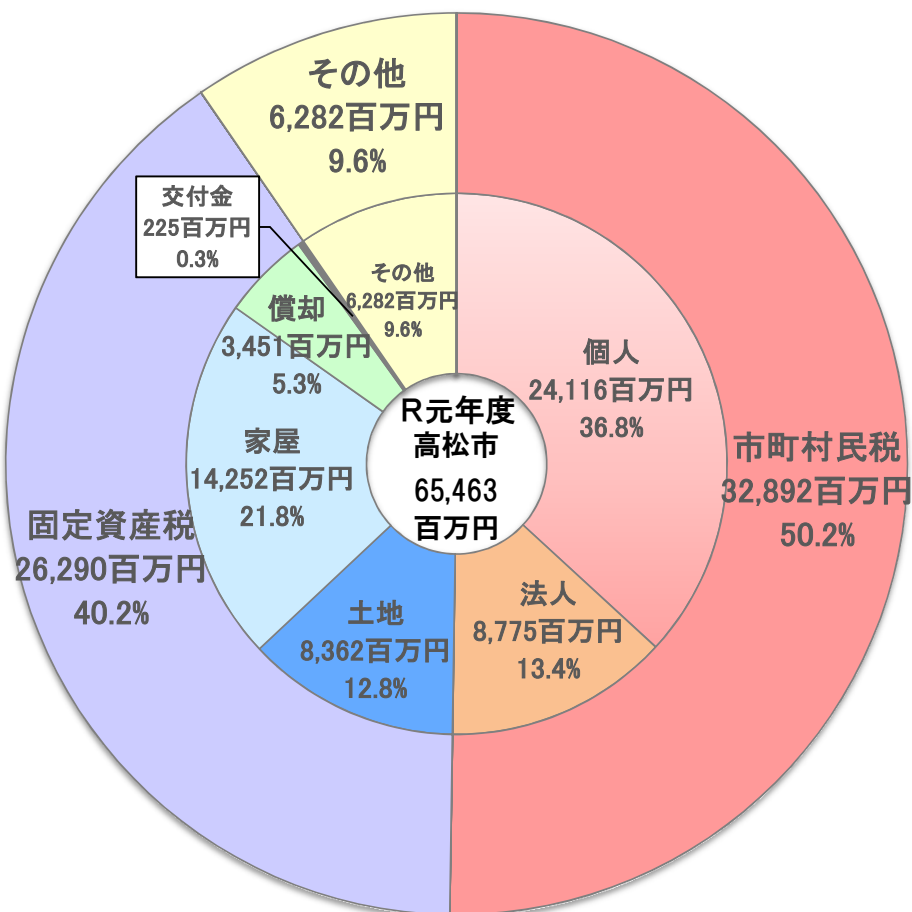
(注)数値はそれぞれ四捨五入によっているため計とは一致しない場合がある。



市町税の状況（高松市）

		令和元年度		平成30年度		増減額 C(A-B)	増減率 C/B
		決算額A	構成比	決算額B	構成比		
		千円	%	千円	%	千円	%
市 町 村 民 税	個人均等割	744,618	1.1	737,741	1.1	6,877	0.9
	所得割	23,371,782	35.7	23,212,570	36.0	159,212	0.7
	法人均等割	2,077,648	3.2	2,105,426	3.3	▲ 27,778	▲ 1.3
	法人税割	6,697,720	10.2	6,549,725	10.2	147,995	2.3
	計	32,891,768	50.2	32,605,462	50.6	286,306	0.9
固 定 資 産 税	純固定資産税	26,065,075	39.8	25,475,776	39.5	589,299	2.3
	うち土地	8,362,215	12.8	8,320,947	12.9	41,268	0.5
	うち家屋	14,251,566	21.8	13,876,770	21.5	374,796	2.7
	うち償却	3,451,294	5.3	3,278,059	5.1	173,235	5.3
	交付金	224,885	0.3	223,657	0.3	1,228	0.5
	計	26,289,960	40.2	25,699,433	39.9	590,527	2.3
そ の 他	軽自動車税	1,151,208	1.8	1,099,266	1.7	51,942	4.7
	市町村たばこ税	2,812,337	4.3	2,796,892	4.3	15,445	0.6
	特別土地保有税	0	0.0	0	0.0	0	-
	入湯税	24,844	0.0	19,943	0.0	4,901	24.6
	事業所税	2,293,288	3.5	2,224,755	3.5	68,533	3.1
	都市計画税	0	0.0	0	0.0	0	-
	計	6,281,677	9.6	6,140,856	9.5	140,821	2.3
		65,463,405	100.0	64,445,751	100.0	1,017,654	1.6

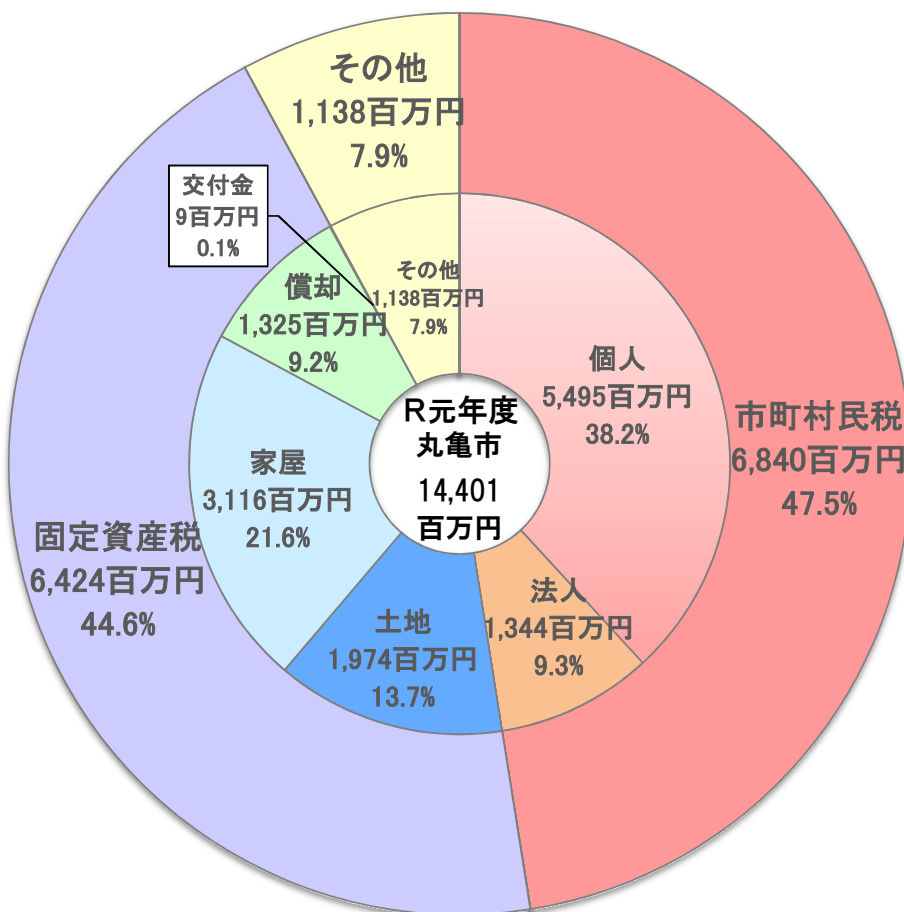
(注)数値はそれぞれ四捨五入によっているため計とは一致しない場合がある。



市町税の状況（丸亀市）

		令和元年度		平成30年度		増減額 C(A-B)	増減率 C/B
		決算額A	構成比	決算額B	構成比		
		千円	%	千円	%	千円	%
市 町 村 民 税	個人均等割	198,355	1.4	198,114	1.4	241	0.1
	所得割	5,297,108	36.8	5,250,183	37.7	46,925	0.9
	法人均等割	307,224	2.1	297,715	2.1	9,509	3.2
	法人税割	1,036,955	7.2	758,986	5.5	277,969	36.6
	計	6,839,642	47.5	6,504,998	46.7	334,644	5.1
固 定 資 産 税	純固定資産税	6,414,356	44.5	6,289,880	45.2	124,476	2.0
	うち土地	1,973,885	13.7	1,947,759	14.0	26,126	1.3
	うち家屋	3,115,950	21.6	2,958,151	21.3	157,799	5.3
	うち償却	1,324,521	9.2	1,383,970	9.9	▲ 59,449	▲ 4.3
	交付金	9,296	0.1	9,372	0.1	▲ 76	▲ 0.8
計	6,423,652	44.6	6,299,252	45.3	124,400	2.0	
そ の 他	軽自動車税	386,132	2.7	370,365	2.7	15,767	4.3
	市町村たばこ税	725,222	5.0	718,147	5.2	7,075	1.0
	特別土地保有税	0	0.0	0	0.0	0	-
	入湯税	26,663	0.2	27,821	0.2	▲ 1,158	▲ 4.2
	事業所税	0	0.0	0	0.0	0	-
	都市計画税	0	0.0	0	0.0	0	-
	計	1,138,017	7.9	1,116,333	8.0	21,684	1.9
合計		14,401,311	100.0	13,920,583	100.0	480,728	3.5

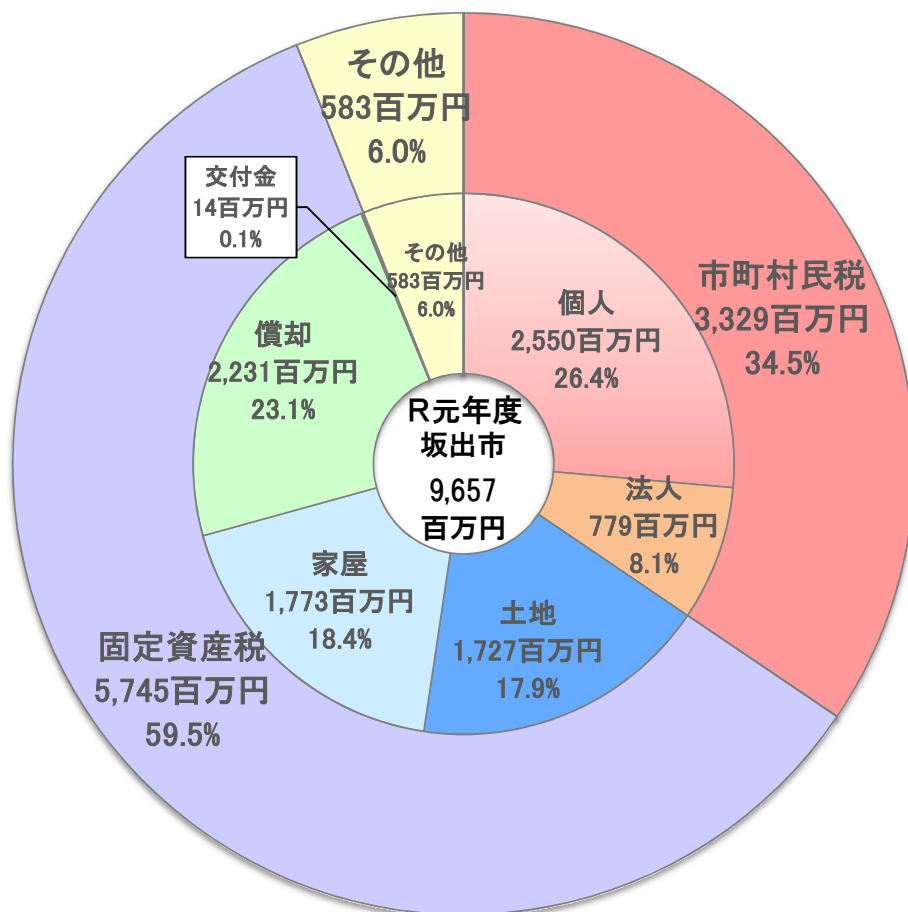
(注)数値はそれぞれ四捨五入によっているため計とは一致しない場合がある。



市町税の状況（坂出市）

		令和元年度		平成30年度		増減額 C(A-B)	増減率 C/B
		決算額A	構成比	決算額B	構成比		
		千円	%	千円	%	千円	%
市 町 村 民 税	個人均等割	93,145	1.0	93,166	1.0	▲ 21	0.0
	所得割	2,456,888	25.4	2,459,086	25.3	▲ 2,198	▲ 0.1
	法人均等割	264,164	2.7	270,272	2.8	▲ 6,108	▲ 2.3
	法人税割	515,111	5.3	500,031	5.1	15,080	3.0
	計	3,329,308	34.5	3,322,555	34.1	6,753	0.2
固 定 資 産 税	純固定資産税	5,730,683	59.3	5,816,075	59.8	▲ 85,392	▲ 1.5
	うち土地	1,726,826	17.9	1,734,280	17.8	▲ 7,454	▲ 0.4
	うち家屋	1,773,164	18.4	1,745,891	17.9	27,273	1.6
	うち償却	2,230,693	23.1	2,335,904	24.0	▲ 105,211	▲ 4.5
	交付金	14,205	0.1	13,371	0.1	834	6.2
計	5,744,888	59.5	5,829,446	59.9	▲ 84,558	▲ 1.5	
そ の 他	軽自動車税	175,917	1.8	171,001	1.8	4,916	2.9
	市町村たばこ税	406,954	4.2	407,737	4.2	▲ 783	▲ 0.2
	特別土地保有税	0	0.0	0	0.0	0	-
	入湯税	0	0.0	0	0.0	0	-
	事業所税	0	0.0	0	0.0	0	-
	都市計画税	0	0.0	0	0.0	0	-
	計	582,871	6.0	578,738	5.9	4,133	0.7
		9,657,067	100.0	9,730,739	100.0	▲ 73,672	▲ 0.8

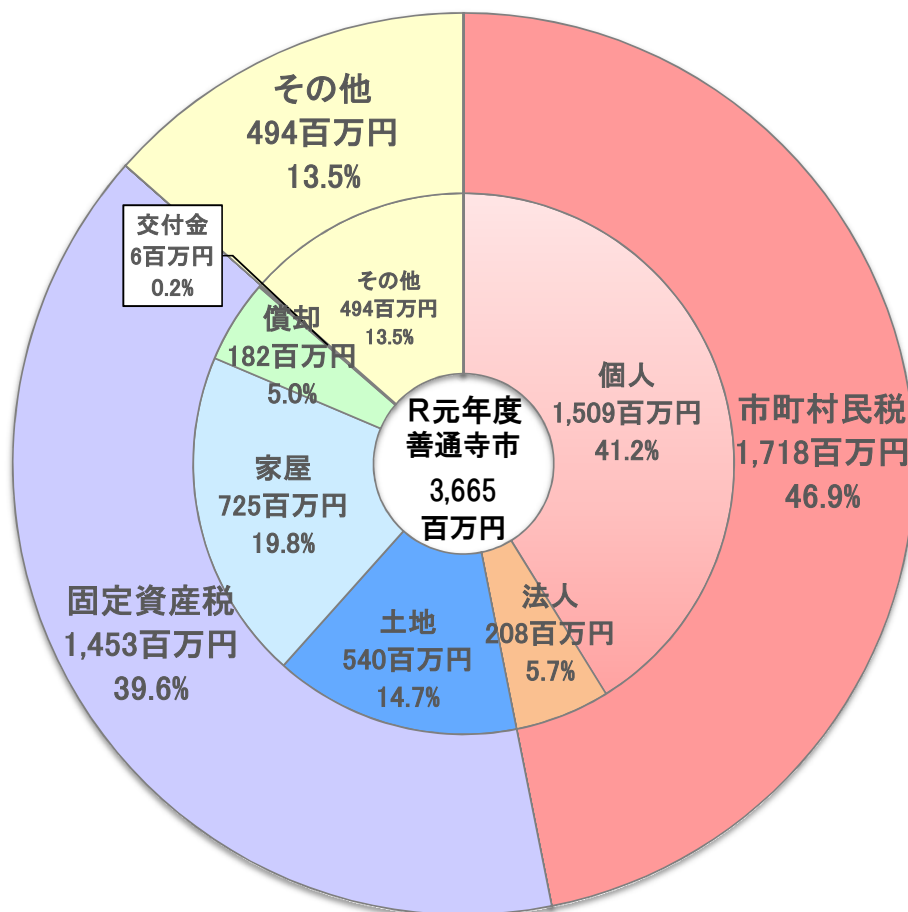
(注)数値はそれぞれ四捨五入によっているため計とは一致しない場合がある。



市町税の状況（善通寺市）

		令和元年度		平成30年度		増減額 C(A-B)	増減率 C/B
		決算額A	構成比	決算額B	構成比		
		千円	%	千円	%	千円	%
市 町 村 民 税	個人均等割	57,917	1.6	56,906	1.6	1,011	1.8
	所得割	1,451,328	39.6	1,444,791	39.7	6,537	0.5
	法人均等割	94,845	2.6	99,554	2.7	▲ 4,709	▲ 4.7
	法人税割	113,598	3.1	114,175	3.1	▲ 577	▲ 0.5
	計	1,717,688	46.9	1,715,426	47.1	2,262	0.1
固 定 資 産 税	純固定資産税	1,447,242	39.5	1,435,780	39.4	11,462	0.8
	うち土地	540,439	14.7	543,706	14.9	▲ 3,267	▲ 0.6
	うち家屋	724,634	19.8	708,510	19.5	16,124	2.3
	うち償却	182,169	5.0	183,564	5.0	▲ 1,395	▲ 0.8
	交付金	5,666	0.2	6,474	0.2	▲ 808	▲ 12.5
計	1,452,908	39.6	1,442,254	39.6	10,654	0.7	
そ の 他	軽自動車税	112,770	3.1	109,453	3.0	3,317	3.0
	市町村たばこ税	276,304	7.5	268,861	7.4	7,443	2.8
	特別土地保有税	0	0.0	0	0.0	0	-
	入湯税	0	0.0	0	0.0	0	-
	事業所税	0	0.0	0	0.0	0	-
	都市計画税	105,409	2.9	104,589	2.9	820	0.8
	計	494,483	13.5	482,903	13.3	11,580	2.4
		3,665,079	100.0	3,640,583	100.0	24,496	0.7

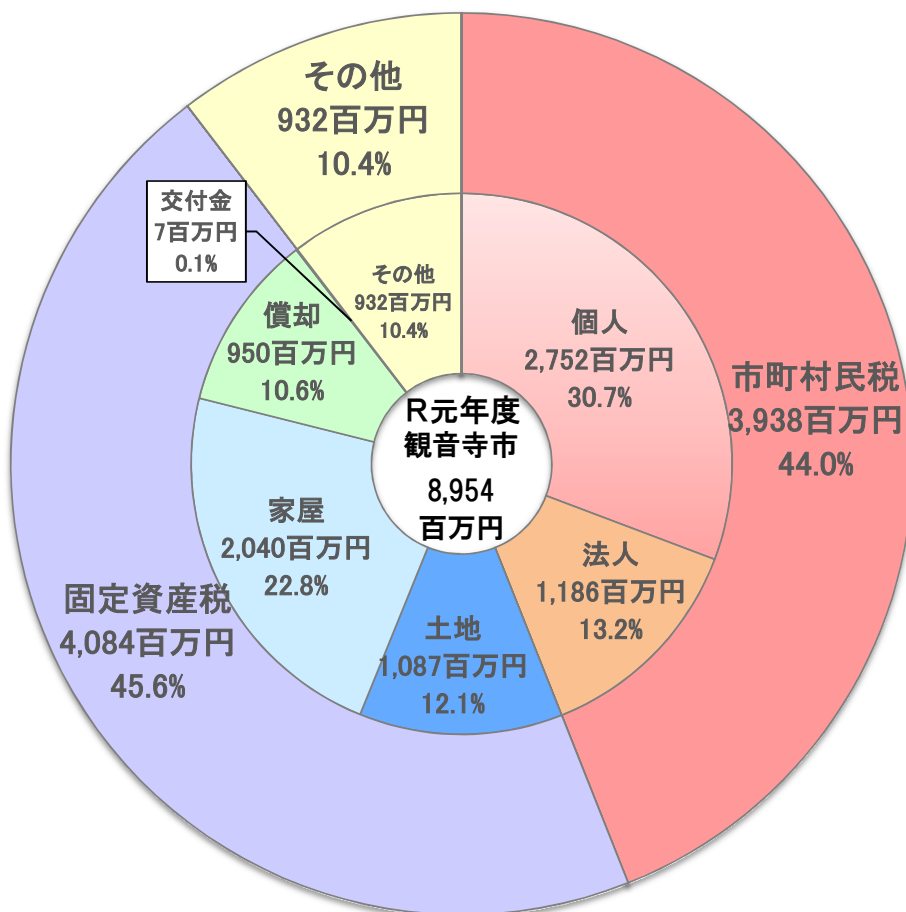
(注)数値はそれぞれ四捨五入によっているため計とは一致しない場合がある。



市町税の状況（観音寺市）

		令和元年度		平成30年度		増減額 C(A-B)	増減率 C/B
		決算額A	構成比	決算額B	構成比		
		千円	%	千円	%	千円	%
市 町 村 民 税	個人均等割	107,984	1.2	107,297	1.2	687	0.6
	所得割	2,644,432	29.5	2,637,340	28.8	7,092	0.3
	法人均等割	189,266	2.1	192,707	2.1	▲ 3,441	▲ 1.8
	法人税割	996,542	11.1	1,289,943	14.1	▲ 293,401	▲ 22.7
	計	3,938,224	44.0	4,227,287	46.1	▲ 289,063	▲ 6.8
固 定 資 産 税	純固定資産税	4,076,826	45.5	4,038,350	44.1	38,476	1.0
	うち土地	1,086,959	12.1	1,085,732	11.8	1,227	0.1
	うち家屋	2,039,651	22.8	1,985,067	21.7	54,584	2.7
	うち償却	950,216	10.6	967,551	10.6	▲ 17,335	▲ 1.8
	交付金	7,283	0.1	7,492	0.1	▲ 209	▲ 2.8
計	4,084,109	45.6	4,045,842	44.1	38,267	0.9	
そ の 他	軽自動車税	238,044	2.7	227,639	2.5	10,405	4.6
	市町村たばこ税	436,665	4.9	432,757	4.7	3,908	0.9
	特別土地保有税	0	0.0	0	0.0	0	-
	入湯税	5,675	0.1	6,230	0.1	▲ 555	▲ 8.9
	事業所税	0	0.0	0	0.0	0	-
	都市計画税	251,317	2.8	227,805	2.5	23,512	10.3
	計	931,701	10.4	894,431	9.8	37,270	4.2
		8,954,034	100.0	9,167,560	100.0	▲ 213,526	▲ 2.3

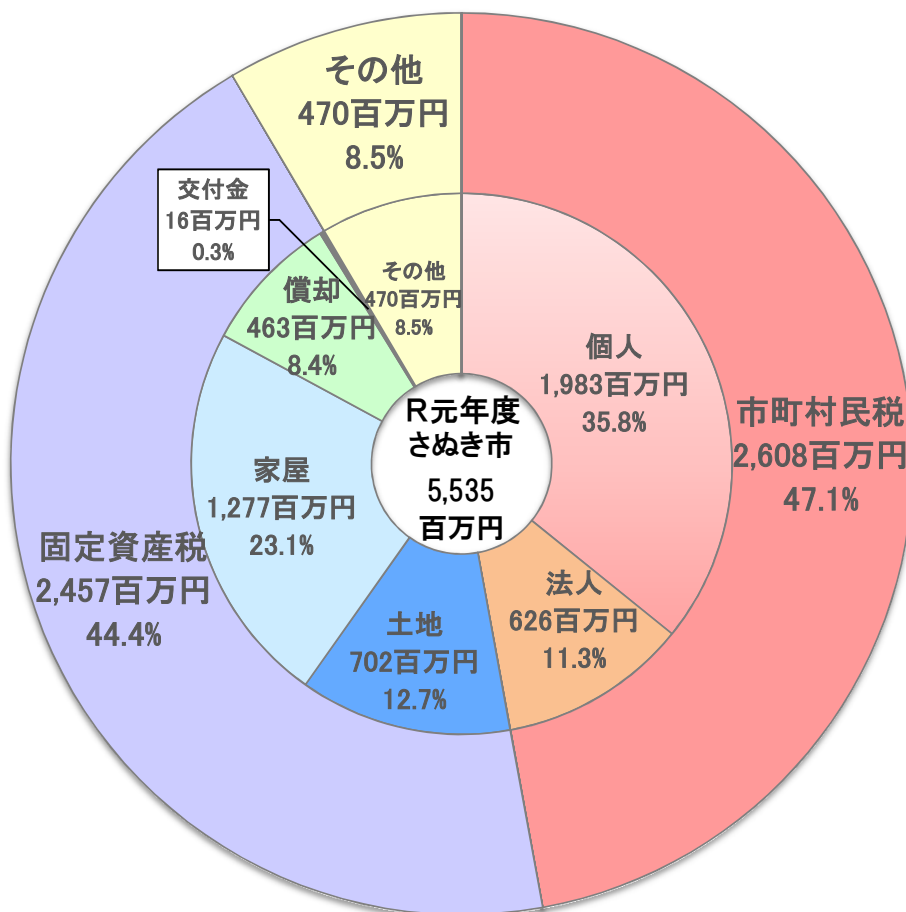
(注)数値はそれぞれ四捨五入によっているため計とは一致しない場合がある。



市町税の状況（さぬき市）

		令和元年度		平成30年度		増減額 C(A-B)	増減率 C/B
		決算額A	構成比	決算額B	構成比		
		千円	%	千円	%	千円	%
市 町 村 民 税	個人均等割	84,167	1.5	84,688	1.6	▲ 521	▲ 0.6
	所得割	1,898,506	34.3	1,909,318	35.1	▲ 10,812	▲ 0.6
	法人均等割	139,879	2.5	140,387	2.6	▲ 508	▲ 0.4
	法人税割	485,678	8.8	402,419	7.4	83,259	20.7
	計	2,608,230	47.1	2,536,812	46.7	71,418	2.8
固 定 資 産 税	純固定資産税	2,441,016	44.1	2,413,462	44.4	27,554	1.1
	うち土地	701,938	12.7	708,782	13.0	▲ 6,844	▲ 1.0
	うち家屋	1,276,543	23.1	1,253,693	23.1	22,850	1.8
	うち償却	462,535	8.4	450,987	8.3	11,548	2.6
	交付金	15,866	0.3	15,873	0.3	▲ 7	0.0
計	2,456,882	44.4	2,429,335	44.7	27,547	1.1	
そ の 他	軽自動車税	181,560	3.3	177,304	3.3	4,256	2.4
	市町村たばこ税	288,254	5.2	290,524	5.3	▲ 2,270	▲ 0.8
	特別土地保有税	0	0.0	0	0.0	0	-
	入湯税	0	0.0	0	0.0	0	-
	事業所税	0	0.0	0	0.0	0	-
	都市計画税	0	0.0	0	0.0	0	-
	計	469,814	8.5	467,828	8.6	1,986	0.4
		5,534,926	100.0	5,433,975	100.0	100,951	1.9

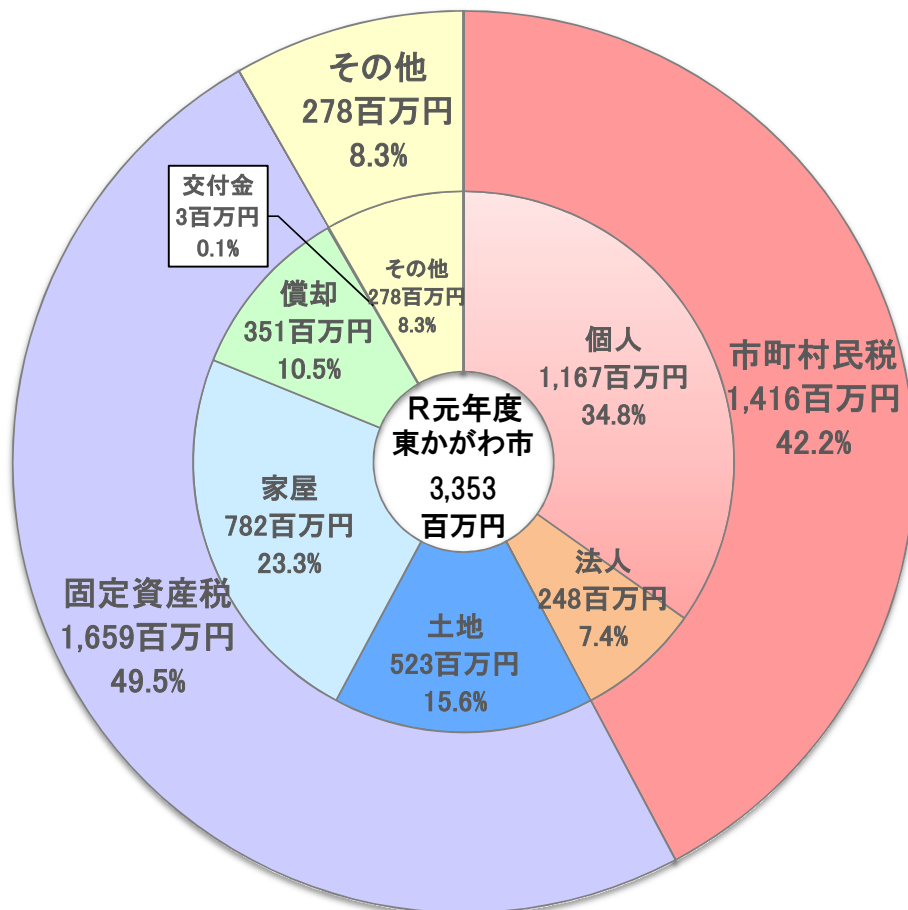
(注)数値はそれぞれ四捨五入によっているため計とは一致しない場合がある。



市町税の状況（東かがわ市）

		令和元年度		平成30年度		増減額 C(A-B)	増減率 C/B
		決算額A	構成比	決算額B	構成比		
		千円	%	千円	%	千円	%
市 町 村 民 税	個人均等割	48,652	1.5	49,038	1.5	▲ 386	▲ 0.8
	所得割	1,118,802	33.4	1,127,652	33.6	▲ 8,850	▲ 0.8
	法人均等割	92,806	2.8	94,350	2.8	▲ 1,544	▲ 1.6
	法人税割	155,303	4.6	177,630	5.3	▲ 22,327	▲ 12.6
	計	1,415,563	42.2	1,448,670	43.2	▲ 33,107	▲ 2.3
固 定 資 産 税	純固定資産税	1,656,326	49.4	1,630,120	48.6	26,206	1.6
	うち土地	523,200	15.6	514,923	15.4	8,277	1.6
	うち家屋	781,933	23.3	769,561	22.9	12,372	1.6
	うち償却	351,193	10.5	345,636	10.3	5,557	1.6
	交付金	2,947	0.1	2,954	0.1	▲ 7	▲ 0.2
	計	1,659,273	49.5	1,633,074	48.7	26,199	1.6
そ の 他	軽自動車税	116,501	3.5	110,723	3.3	5,778	5.2
	市町村たばこ税	161,821	4.8	161,538	4.8	283	0.2
	特別土地保有税	0	0.0	0	0.0	0	-
	入湯税	0	0.0	0	0.0	0	-
	事業所税	0	0.0	0	0.0	0	-
	都市計画税	0	0.0	0	0.0	0	-
	計	278,322	8.3	272,261	8.1	6,061	2.2
		3,353,158	100.0	3,354,005	100.0	▲ 847	0.0

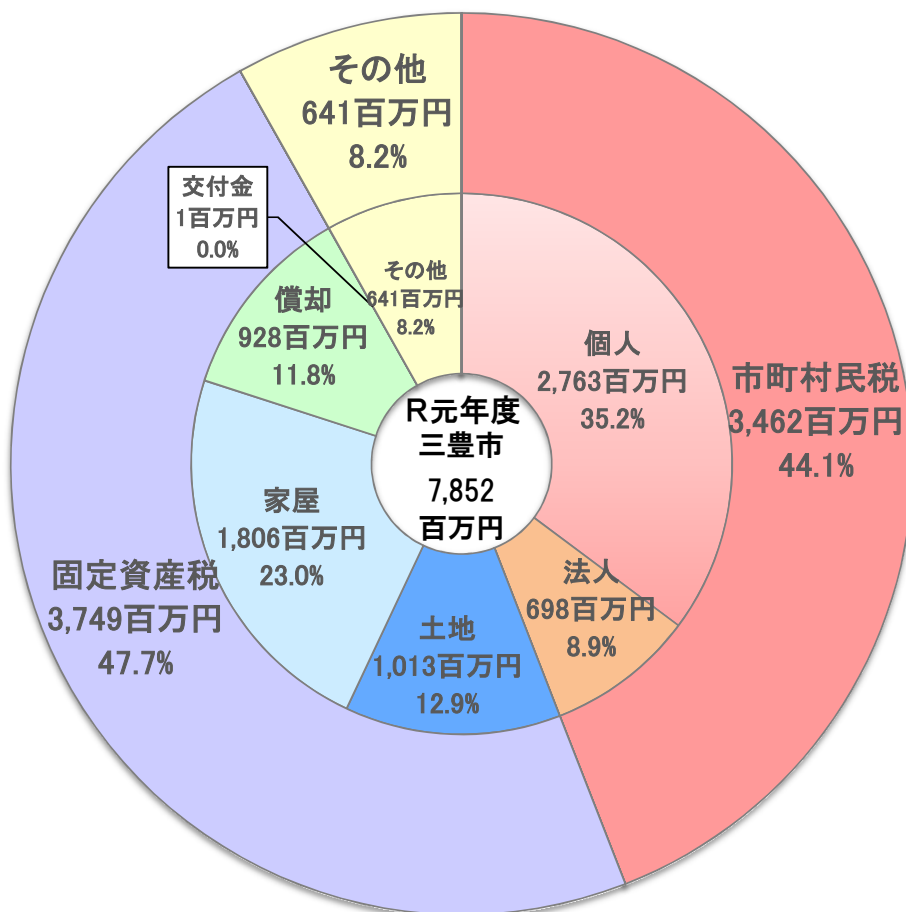
(注)数値はそれぞれ四捨五入によっているため計とは一致しない場合がある。



市町税の状況（三豊市）

		令和元年度		平成30年度		増減額 C(A-B)	増減率 C/B
		決算額A	構成比	決算額B	構成比		
		千円	%	千円	%	千円	%
市 町 村 民 税	個人均等割	114,648	1.5	115,445	1.5	▲ 797	▲ 0.7
	所得割	2,648,739	33.7	2,632,393	33.8	16,346	0.6
	法人均等割	160,248	2.0	157,987	2.0	2,261	1.4
	法人税割	538,092	6.9	567,228	7.3	▲ 29,136	▲ 5.1
	計	3,461,727	44.1	3,473,053	44.6	▲ 11,326	▲ 0.3
固 定 資 産 税	純固定資産税	3,747,358	47.7	3,684,730	47.3	62,628	1.7
	うち土地	1,013,248	12.9	1,022,460	13.1	▲ 9,212	▲ 0.9
	うち家屋	1,805,872	23.0	1,767,400	22.7	38,472	2.2
	うち償却	928,238	11.8	894,870	11.5	33,368	3.7
	交付金	1,265	0.0	1,230	0.0	35	2.8
計	3,748,623	47.7	3,685,960	47.3	62,663	1.7	
そ の 他	軽自動車税	274,312	3.5	266,485	3.4	7,827	2.9
	市町村たばこ税	360,775	4.6	365,606	4.7	▲ 4,831	▲ 1.3
	特別土地保有税	5,469	0.1	0	0.0	5,469	皆増
	入湯税	657	0.0	4,491	0.1	▲ 3,834	▲ 85.4
	事業所税	0	0.0	0	0.0	0	-
	都市計画税	0	0.0	0	0.0	0	-
	計	641,213	8.2	636,582	8.2	4,631	0.7
		7,851,563	100.0	7,795,595	100.0	55,968	0.7

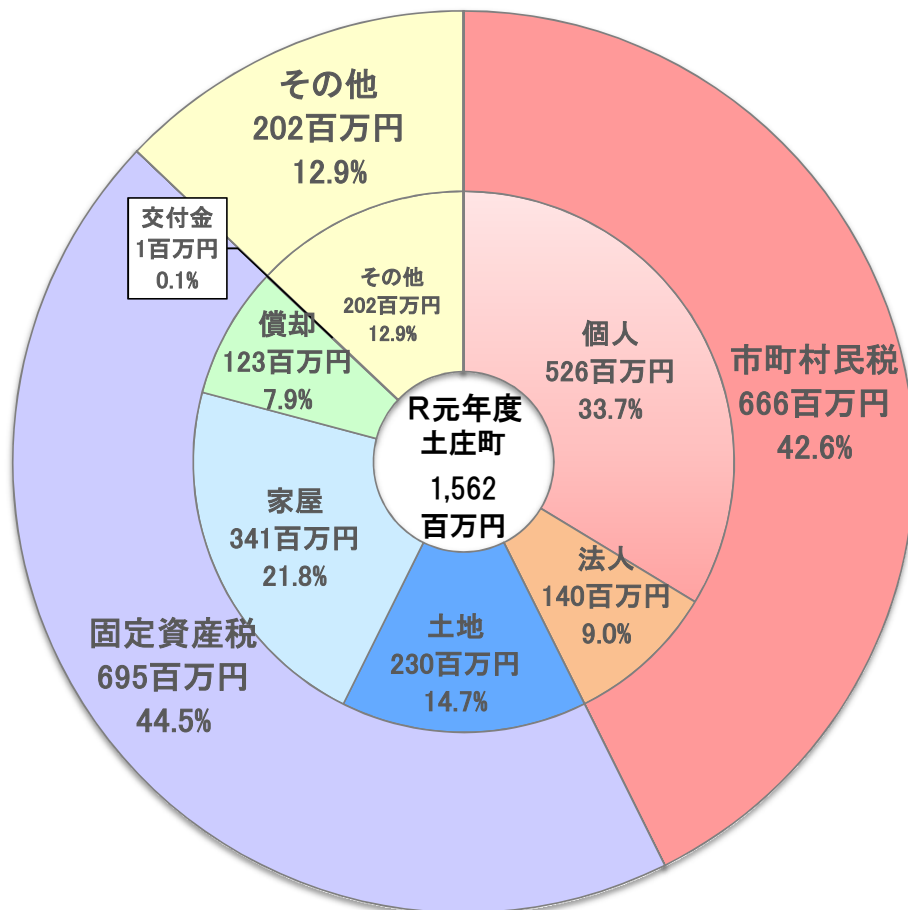
(注)数値はそれぞれ四捨五入によっているため計とは一致しない場合がある。



市町税の状況（土庄町）

		令和元年度		平成30年度		増減額 C(A-B)	増減率 C/B
		決算額A	構成比	決算額B	構成比		
		千円	%	千円	%	千円	%
市 町 村 民 税	個人均等割	24,562	1.6	24,968	1.6	▲ 406	▲ 1.6
	所得割	501,272	32.1	507,770	31.7	▲ 6,498	▲ 1.3
	法人均等割	48,539	3.1	48,883	3.1	▲ 344	▲ 0.7
	法人税割	91,689	5.9	129,859	8.1	▲ 38,170	▲ 29.4
	計	666,062	42.6	711,480	44.4	▲ 45,418	▲ 6.4
固 定 資 産 税	純固定資産税	693,443	44.4	693,668	43.3	▲ 225	0.0
	うち土地	229,737	14.7	233,420	14.6	▲ 3,683	▲ 1.6
	うち家屋	340,550	21.8	338,163	21.1	2,387	0.7
	うち償却	123,156	7.9	122,085	7.6	1,071	0.9
	交付金	1,197	0.1	1,459	0.1	▲ 262	▲ 18.0
	計	694,640	44.5	695,127	43.4	▲ 487	▲ 0.1
そ の 他	軽自動車税	65,001	4.2	63,148	3.9	1,853	2.9
	市町村たばこ税	100,812	6.5	100,299	6.3	513	0.5
	特別土地保有税	0	0.0	0	0.0	0	-
	入湯税	35,754	2.3	32,258	2.0	3,496	10.8
	事業所税	0	0.0	0	0.0	0	-
	都市計画税	0	0.0	0	0.0	0	-
	計	201,567	12.9	195,705	12.2	5,862	3.0
		1,562,269	100.0	1,602,312	100.0	▲ 40,043	▲ 2.5

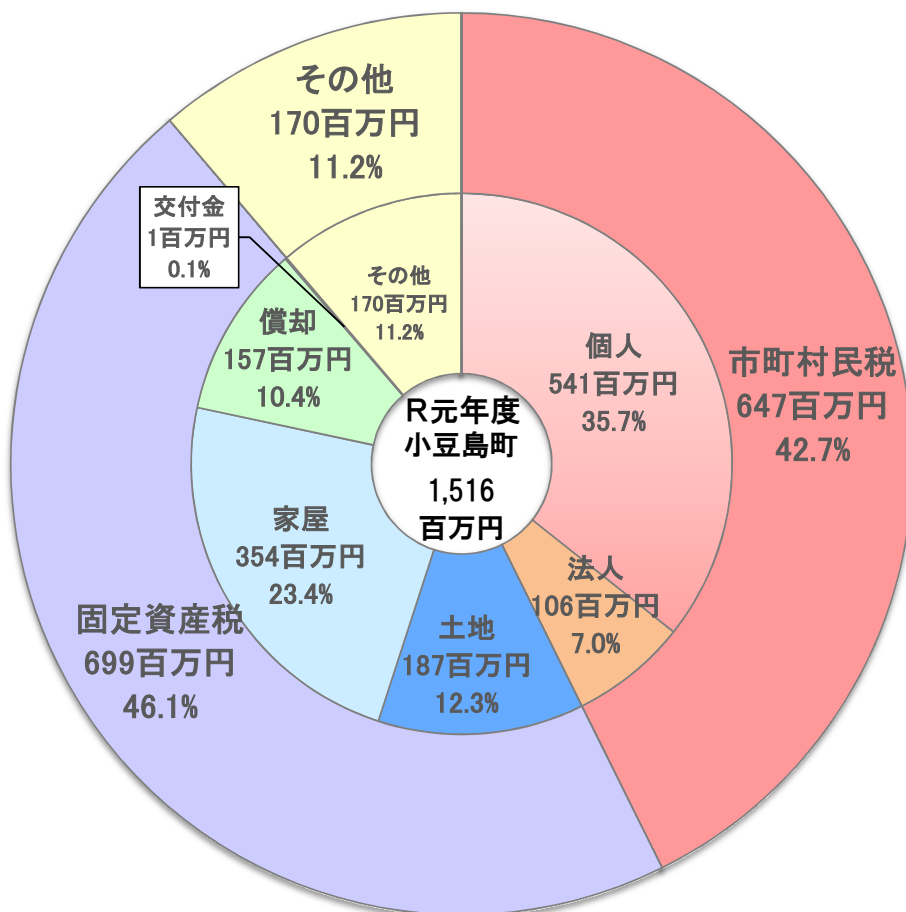
(注)数値はそれぞれ四捨五入によっているため計とは一致しない場合がある。



市町税の状況（小豆島町）

		令和元年度		平成30年度		増減額 C(A-B)	増減率 C/B
		決算額A	構成比	決算額B	構成比		
		千円	%	千円	%	千円	%
市 町 村 民 税	個人均等割	26,485	1.7	27,266	1.8	▲ 781	▲ 2.9
	所得割	514,496	33.9	525,367	34.8	▲ 10,871	▲ 2.1
	法人均等割	47,873	3.2	43,160	2.9	4,713	10.9
	法人税割	58,112	3.8	43,849	2.9	14,263	32.5
	計	646,966	42.7	639,642	42.4	7,324	1.1
固 定 資 産 税	純固定資産税	697,764	46.0	701,206	46.5	▲ 3,442	▲ 0.5
	うち土地	186,791	12.3	187,994	12.5	▲ 1,203	▲ 0.6
	うち家屋	354,046	23.4	347,868	23.1	6,178	1.8
	うち償却	156,927	10.4	165,344	11.0	▲ 8,417	▲ 5.1
	交付金	1,435	0.1	1,513	0.1	▲ 78	▲ 5.2
計	699,199	46.1	702,719	46.6	▲ 3,520	▲ 0.5	
そ の 他	軽自動車税	67,042	4.4	64,486	4.3	2,556	4.0
	市町村たばこ税	89,358	5.9	88,903	5.9	455	0.5
	特別土地保有税	0	0.0	0	0.0	0	-
	入湯税	13,581	0.9	11,911	0.8	1,670	14.0
	事業所税	0	0.0	0	0.0	0	-
	都市計画税	0	0.0	0	0.0	0	-
	計	169,981	11.2	165,300	11.0	4,681	2.8
		1,516,146	100.0	1,507,661	100.0	8,485	0.6

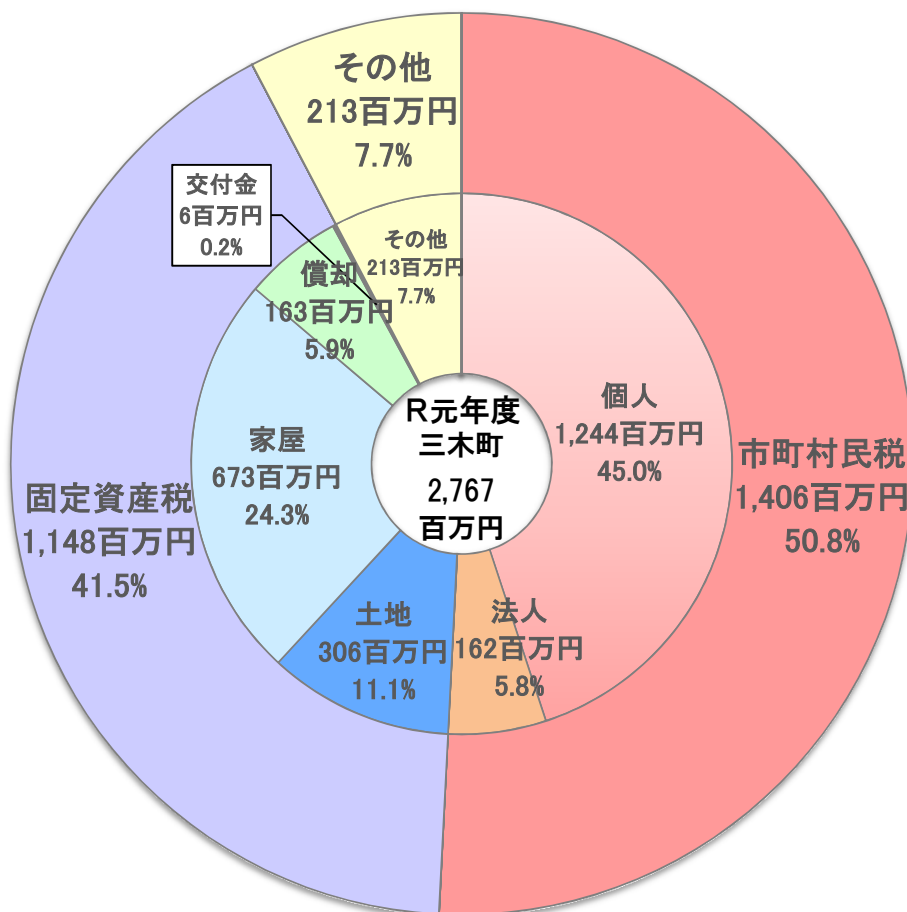
(注)数値はそれぞれ四捨五入によっているため計とは一致しない場合がある。



市町税の状況（三木町）

		令和元年度		平成30年度		増減額 C(A-B)	増減率 C/B
		決算額A	構成比	決算額B	構成比		
		千円	%	千円	%	千円	%
市 町 村 民 税	個人均等割	48,267	1.7	48,066	1.8	201	0.4
	所得割	1,195,774	43.2	1,193,258	44.0	2,516	0.2
	法人均等割	55,540	2.0	56,443	2.1	▲ 903	▲ 1.6
	法人税割	106,216	3.8	82,245	3.0	23,971	29.1
	計	1,405,797	50.8	1,380,012	50.8	25,785	1.9
固 定 資 産 税	純固定資産税	1,142,520	41.3	1,120,786	41.3	21,734	1.9
	うち土地	306,195	11.1	301,490	11.1	4,705	1.6
	うち家屋	672,945	24.3	655,661	24.2	17,284	2.6
	うち償却	163,380	5.9	163,635	6.0	▲ 255	▲ 0.2
	交付金	5,847	0.2	5,850	0.2	▲ 3	▲ 0.1
	計	1,148,367	41.5	1,126,636	41.5	21,731	1.9
そ の 他	軽自動車税	100,665	3.6	96,138	3.5	4,527	4.7
	市町村たばこ税	110,001	4.0	109,881	4.0	120	0.1
	特別土地保有税	0	0.0	0	0.0	0	-
	入湯税	2,180	0.1	2,002	0.1	178	8.9
	事業所税	0	0.0	0	0.0	0	-
	都市計画税	0	0.0	0	0.0	0	-
	計	212,846	7.7	208,021	7.7	4,825	2.3
		2,767,010	100.0	2,714,669	100.0	52,341	1.9

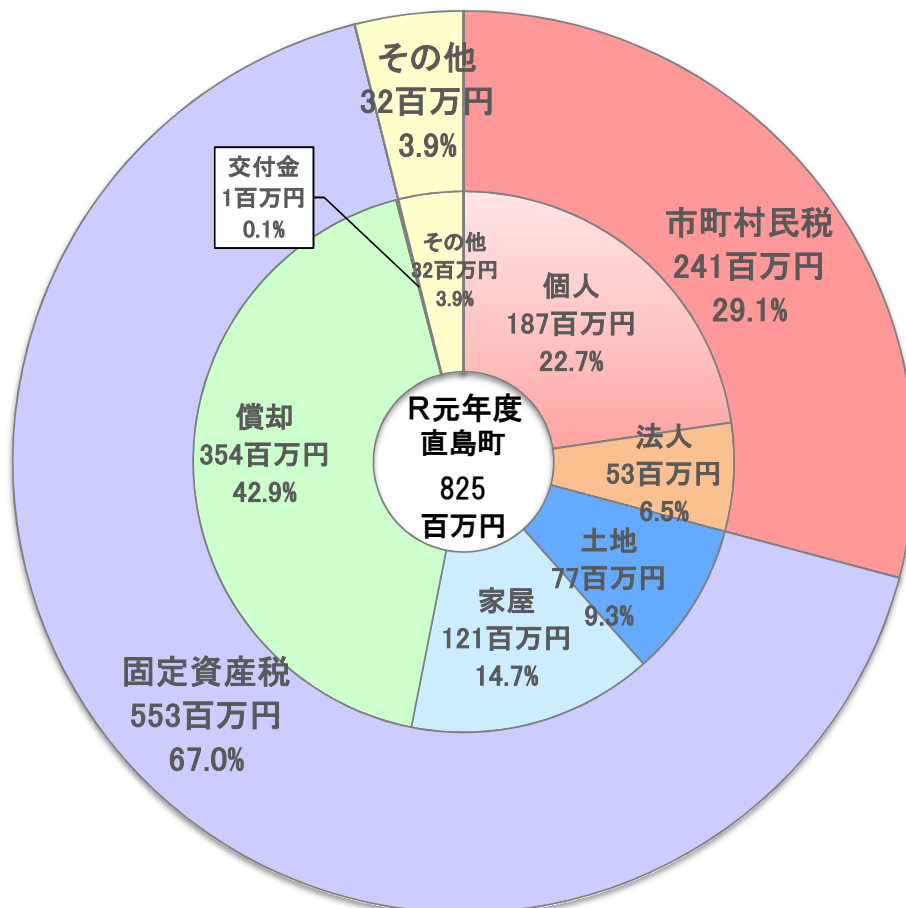
(注)数値はそれぞれ四捨五入によっているため計とは一致しない場合がある。



市町税の状況（直島町）

		令和元年度		平成30年度		増減額 C(A-B)	増減率 C/B
		決算額A	構成比	決算額B	構成比		
		千円	%	千円	%	千円	%
市 町 村 民 税	個人均等割	5,905	0.7	5,905	0.7	0	-
	所得割	181,272	22.0	180,989	22.1	283	0.2
	法人均等割	15,590	1.9	12,266	1.5	3,324	27.1
	法人税割	37,788	4.6	53,069	6.5	▲ 15,281	▲ 28.8
	計	240,555	29.1	252,229	30.8	▲ 11,674	▲ 4.6
固 定 資 産 税	純固定資産税	551,589	66.8	533,536	65.2	18,053	3.4
	うち土地	76,637	9.3	74,628	9.1	2,009	2.7
	うち家屋	121,120	14.7	117,348	14.3	3,772	3.2
	うち償却	353,832	42.9	341,560	41.7	12,272	3.6
	交付金	1,211	0.1	1,236	0.2	▲ 25	▲ 2.0
	計	552,800	67.0	534,772	65.4	18,028	3.4
そ の 他	軽自動車税	12,330	1.5	11,878	1.5	452	3.8
	市町村たばこ税	19,704	2.4	19,230	2.4	474	2.5
	特別土地保有税	0	0.0	0	0.0	0	-
	入湯税	0	0.0	0	0.0	0	-
	事業所税	0	0.0	0	0.0	0	-
	都市計画税	0	0.0	0	0.0	0	-
	計	32,034	3.9	31,108	3.8	926	3.0
	計	825,389	100.0	818,109	100.0	7,280	0.9

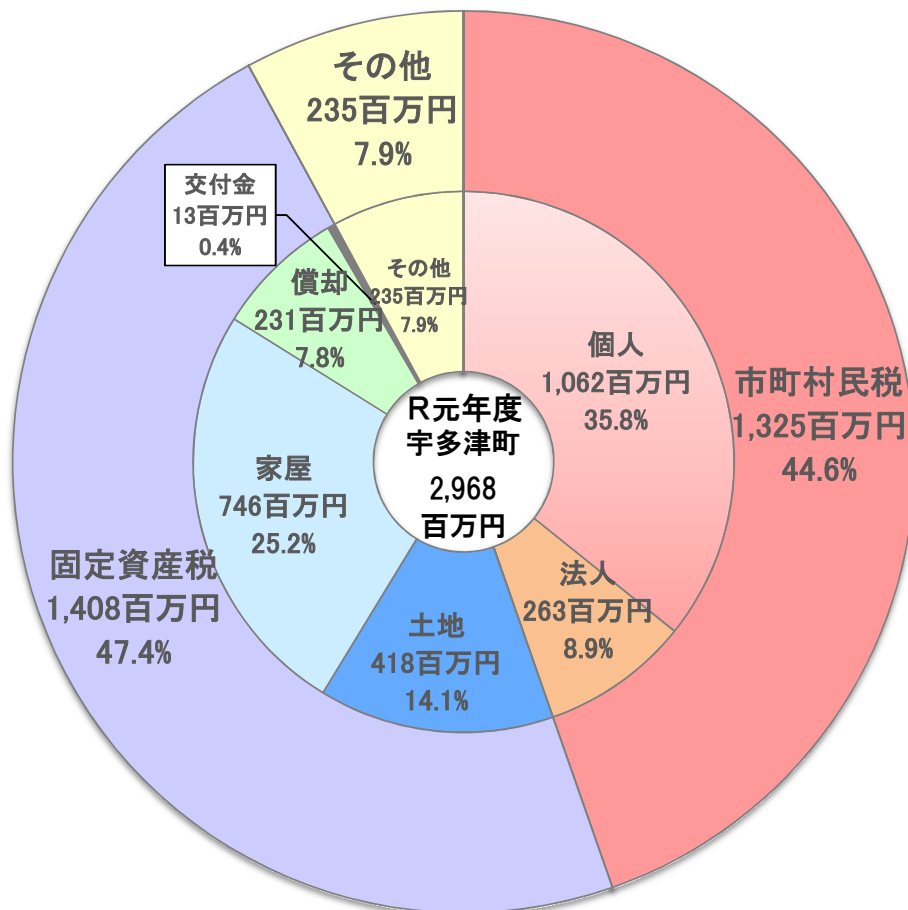
(注)数値はそれぞれ四捨五入によっているため計とは一致しない場合がある。



市町税の状況（宇多津町）

		令和元年度		平成30年度		増減額 C(A-B)	増減率 C/B
		決算額A	構成比	決算額B	構成比		
		千円	%	千円	%	千円	%
市 町 村 民 税	個人均等割	32,221	1.1	31,757	1.1	464	1.5
	所得割	1,029,438	34.7	1,005,564	34.5	23,874	2.4
	法人均等割	91,221	3.1	93,992	3.2	▲ 2,771	▲ 2.9
	法人税割	172,161	5.8	178,676	6.1	▲ 6,515	▲ 3.6
	計	1,325,041	44.6	1,309,989	44.9	15,052	1.1
固 定 資 産 税	純固定資産税	1,394,790	47.0	1,366,424	46.9	28,366	2.1
	うち土地	417,502	14.1	417,966	14.3	▲ 464	▲ 0.1
	うち家屋	746,440	25.2	716,512	24.6	29,928	4.2
	うち償却	230,848	7.8	231,946	8.0	▲ 1,098	▲ 0.5
	交付金	13,319	0.4	13,551	0.5	▲ 232	▲ 1.7
計	1,408,109	47.4	1,379,975	47.3	28,134	2.0	
そ の 他	軽自動車税	52,181	1.8	49,417	1.7	2,764	5.6
	市町村たばこ税	182,453	6.1	175,974	6.0	6,479	3.7
	特別土地保有税	0	0.0	0	0.0	0	-
	入湯税	0	0.0	0	0.0	0	-
	事業所税	0	0.0	0	0.0	0	-
	都市計画税	0	0.0	0	0.0	0	-
	計	234,634	7.9	225,391	7.7	9,243	4.1
		2,967,784	100.0	2,915,355	100.0	52,429	1.8

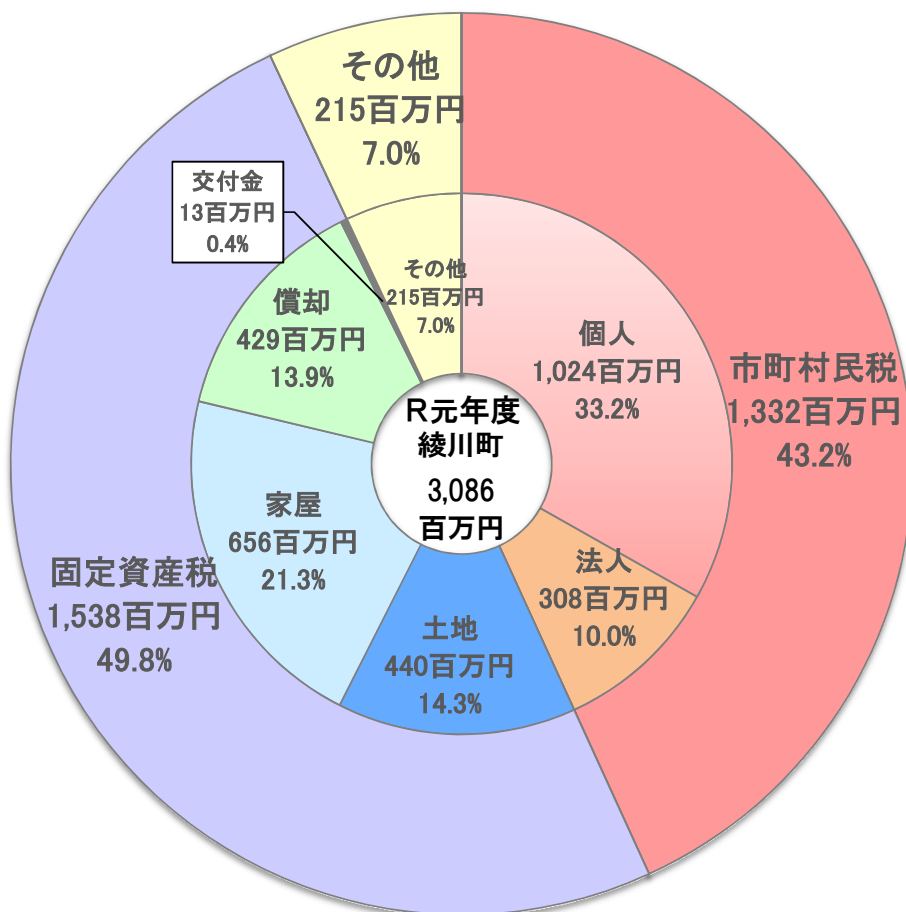
(注)数値はそれぞれ四捨五入によっているため計とは一致しない場合がある。



市町税の状況（綾川町）

		令和元年度		平成30年度		増減額 C(A-B)	増減率 C/B
		決算額A	構成比	決算額B	構成比		
		千円	%	千円	%	千円	%
市 町 村 民 税	個人均等割	42,710	1.4	42,612	1.4	98	0.2
	所得割	981,381	31.8	986,898	33.1	▲ 5,517	▲ 0.6
	法人均等割	97,527	3.2	97,479	3.3	48	0.0
	法人税割	210,689	6.8	166,847	5.6	43,842	26.3
	計	1,332,307	43.2	1,293,836	43.4	38,471	3.0
固 定 資 産 税	純固定資産税	1,525,544	49.4	1,462,035	49.1	63,509	4.3
	うち土地	440,414	14.3	438,896	14.7	1,518	0.3
	うち家屋	656,317	21.3	636,687	21.4	19,630	3.1
	うち償却	428,813	13.9	386,452	13.0	42,361	11.0
	交付金	12,598	0.4	11,569	0.4	1,029	8.9
計	1,538,142	49.8	1,473,604	49.5	64,538	4.4	
そ の 他	軽自動車税	96,253	3.1	93,068	3.1	3,185	3.4
	市町村たばこ税	118,693	3.8	118,602	4.0	91	0.1
	特別土地保有税	0	0.0	0	0.0	0	-
	入湯税	276	0.0	273	0.0	3	1.1
	事業所税	0	0.0	0	0.0	0	-
	都市計画税	0	0.0	0	0.0	0	-
	計	215,222	7.0	211,943	7.1	3,279	1.5
		3,085,671	100.0	2,979,383	100.0	106,288	3.6

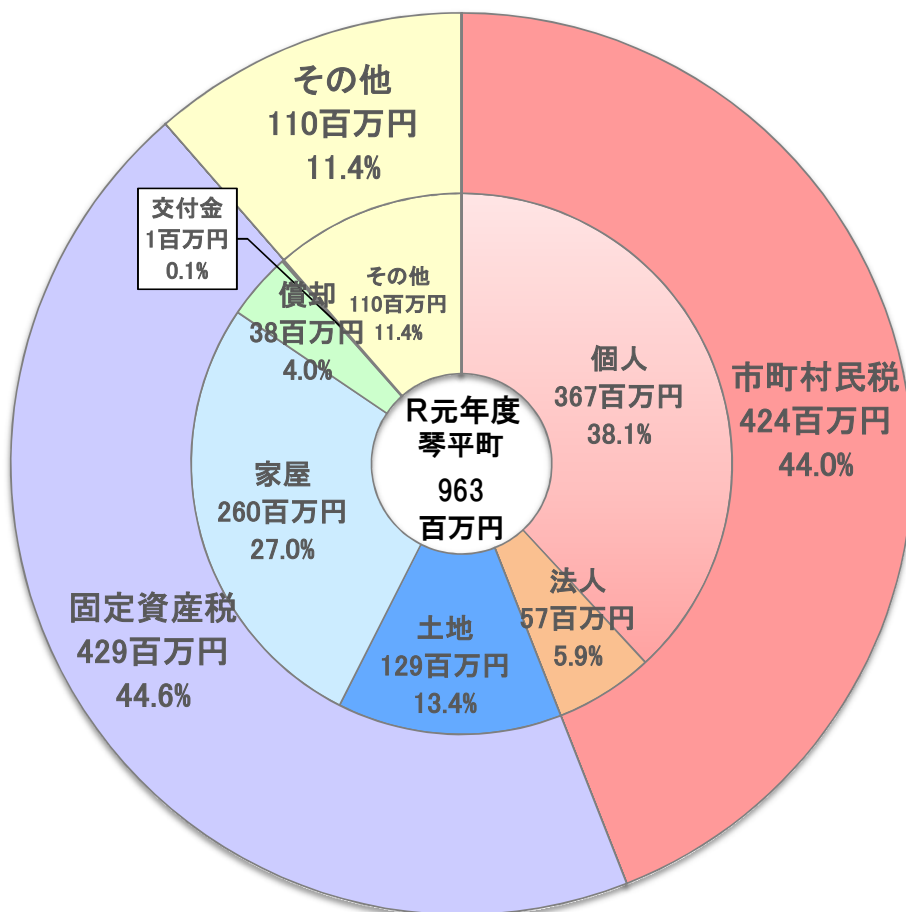
(注)数値はそれぞれ四捨五入によっているため計とは一致しない場合がある。



市町税の状況（琴平町）

		令和元年度		平成30年度		増減額 C(A-B)	増減率 C/B
		決算額A	構成比	決算額B	構成比		
		千円	%	千円	%	千円	%
市 町 村 民 税	個人均等割	15,580	1.6	15,544	1.6	36	0.2
	所得割	351,378	36.5	359,143	37.3	▲ 7,765	▲ 2.2
	法人均等割	28,319	2.9	27,522	2.9	797	2.9
	法人税割	28,669	3.0	25,987	2.7	2,682	10.3
	計	423,946	44.0	428,196	44.4	▲ 4,250	▲ 1.0
固 定 資 産 税	純固定資産税	427,676	44.4	425,283	44.1	2,393	0.6
	うち土地	129,236	13.4	129,780	13.5	▲ 544	▲ 0.4
	うち家屋	260,045	27.0	257,720	26.7	2,325	0.9
	うち償却	38,395	4.0	37,783	3.9	612	1.6
	交付金	1,432	0.1	1,445	0.1	▲ 13	▲ 0.9
計	429,108	44.6	426,728	44.3	2,380	0.6	
そ の 他	軽自動車税	33,069	3.4	32,293	3.3	776	2.4
	市町村たばこ税	32,743	3.4	34,020	3.5	▲ 1,277	▲ 3.8
	特別土地保有税	0	0.0	0	0.0	0	-
	入湯税	43,954	4.6	42,751	4.4	1,203	2.8
	事業所税	0	0.0	0	0.0	0	-
	都市計画税	0	0.0	0	0.0	0	-
	計	109,766	11.4	109,064	11.3	702	0.6
		962,820	100.0	963,988	100.0	▲ 1,168	▲ 0.1

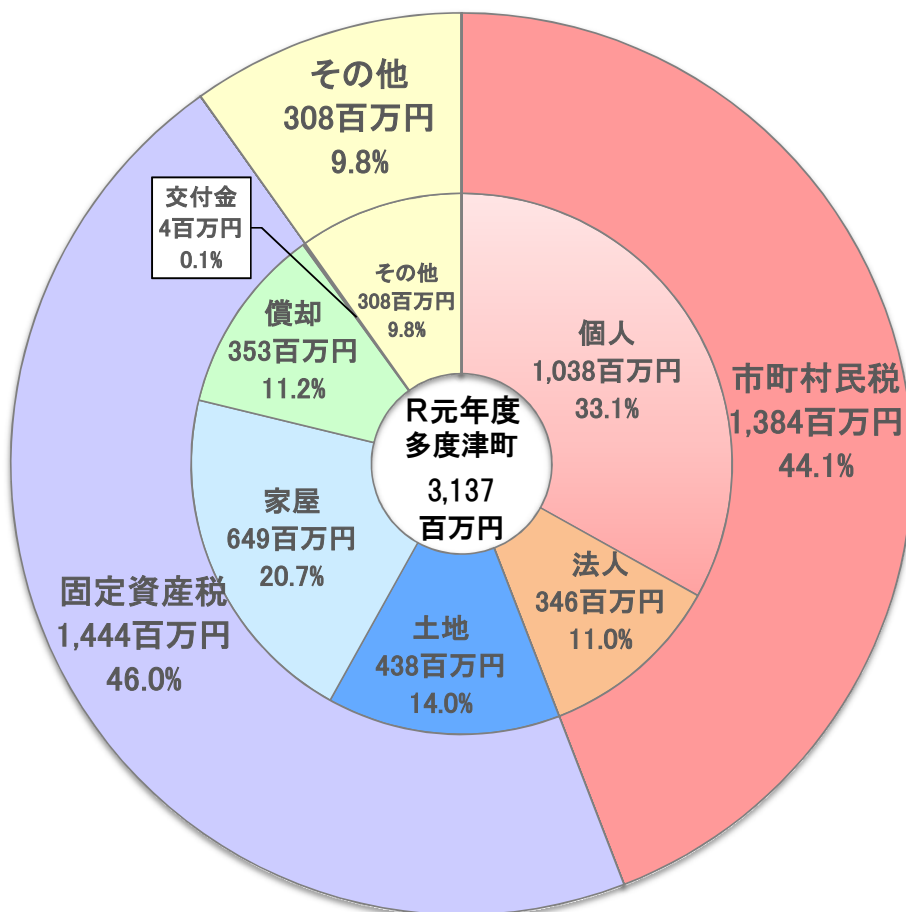
(注)数値はそれぞれ四捨五入によっているため計とは一致しない場合がある。



市町税の状況（多度津町）

		令和元年度		平成30年度		増減額 C(A-B)	増減率 C/B
		決算額A	構成比	決算額B	構成比		
		千円	%	千円	%	千円	%
市 町 村 民 税	個人均等割	40,918	1.3	40,984	1.3	▲ 66	▲ 0.2
	所得割	997,343	31.8	1,012,056	33.3	▲ 14,713	▲ 1.5
	法人均等割	64,850	2.1	64,802	2.1	48	0.1
	法人税割	281,142	9.0	194,390	6.4	86,752	44.6
	計	1,384,253	44.1	1,312,232	43.2	72,021	5.5
固 定 資 産 税	純固定資産税	1,439,555	45.9	1,418,061	46.7	21,494	1.5
	うち土地	437,624	14.0	449,946	14.8	▲ 12,322	▲ 2.7
	うち家屋	649,240	20.7	632,047	20.8	17,193	2.7
	うち償却	352,691	11.2	336,068	11.1	16,623	4.9
	交付金	4,479	0.1	4,489	0.1	▲ 10	▲ 0.2
	計	1,444,034	46.0	1,422,550	46.8	21,484	1.5
そ の 他	軽自動車税	77,187	2.5	75,516	2.5	1,671	2.2
	市町村たばこ税	166,509	5.3	164,188	5.4	2,321	1.4
	特別土地保有税	0	0.0	0	0.0	0	-
	入湯税	0	0.0	0	0.0	0	-
	事業所税	0	0.0	0	0.0	0	-
	都市計画税	64,575	2.1	63,774	2.1	801	1.3
	計	308,271	9.8	303,478	10.0	4,793	1.6
		3,136,558	100.0	3,038,260	100.0	98,298	3.2

(注)数値はそれぞれ四捨五入によっているため計とは一致しない場合がある。



市町税の状況（まんのう町）

		令和元年度		平成30年度		増減額 C(A-B)	増減率 C/B
		決算額A	構成比	決算額B	構成比		
		千円	%	千円	%	千円	%
市 町 村 民 税	個人均等割	31,753	1.6	32,126	1.6	▲ 373	▲ 1.2
	所得割	681,249	33.4	686,530	33.9	▲ 5,281	▲ 0.8
	法人均等割	40,436	2.0	40,718	2.0	▲ 282	▲ 0.7
	法人税割	52,063	2.5	50,147	2.5	1,916	3.8
	計	805,501	39.4	809,521	40.0	▲ 4,020	▲ 0.5
固 定 資 産 税	純固定資産税	1,048,095	51.3	1,033,098	51.0	14,997	1.5
	うち土地	255,075	12.5	257,681	12.7	▲ 2,606	▲ 1.0
	うち家屋	519,500	25.4	514,249	25.4	5,251	1.0
	うち償却	273,520	13.4	261,168	12.9	12,352	4.7
	交付金	2,816	0.1	2,841	0.1	▲ 25	▲ 0.9
計	1,050,911	51.4	1,035,939	51.2	14,972	1.4	
そ の 他	軽自動車税	76,050	3.7	73,573	3.6	2,477	3.4
	市町村たばこ税	107,723	5.3	103,673	5.1	4,050	3.9
	特別土地保有税	0	0.0	0	0.0	0	-
	入湯税	2,502	0.1	2,126	0.1	376	17.7
	事業所税	0	0.0	0	0.0	0	-
	都市計画税	0	0.0	0	0.0	0	-
	計	186,275	9.1	179,372	8.9	6,903	3.8
		2,042,687	100.0	2,024,832	100.0	17,855	0.9

(注)数値はそれぞれ四捨五入によっているため計とは一致しない場合がある。

