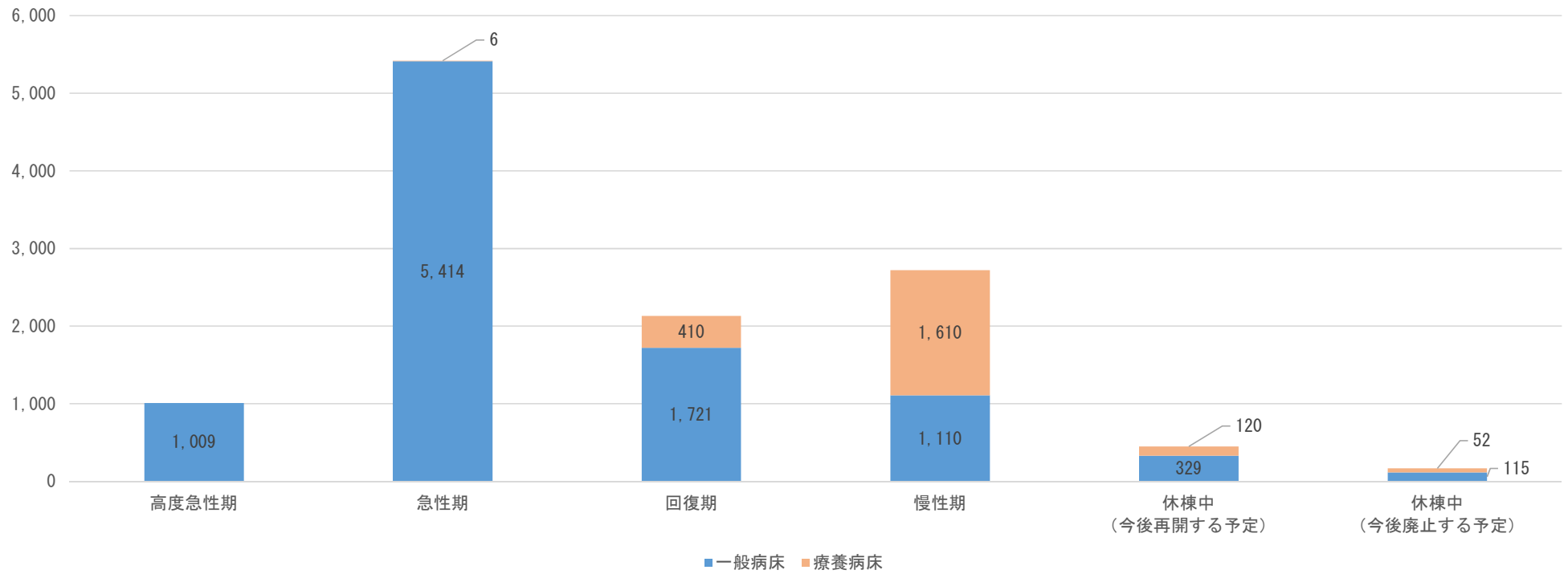


## 令和3年度病床機能報告結果の概要

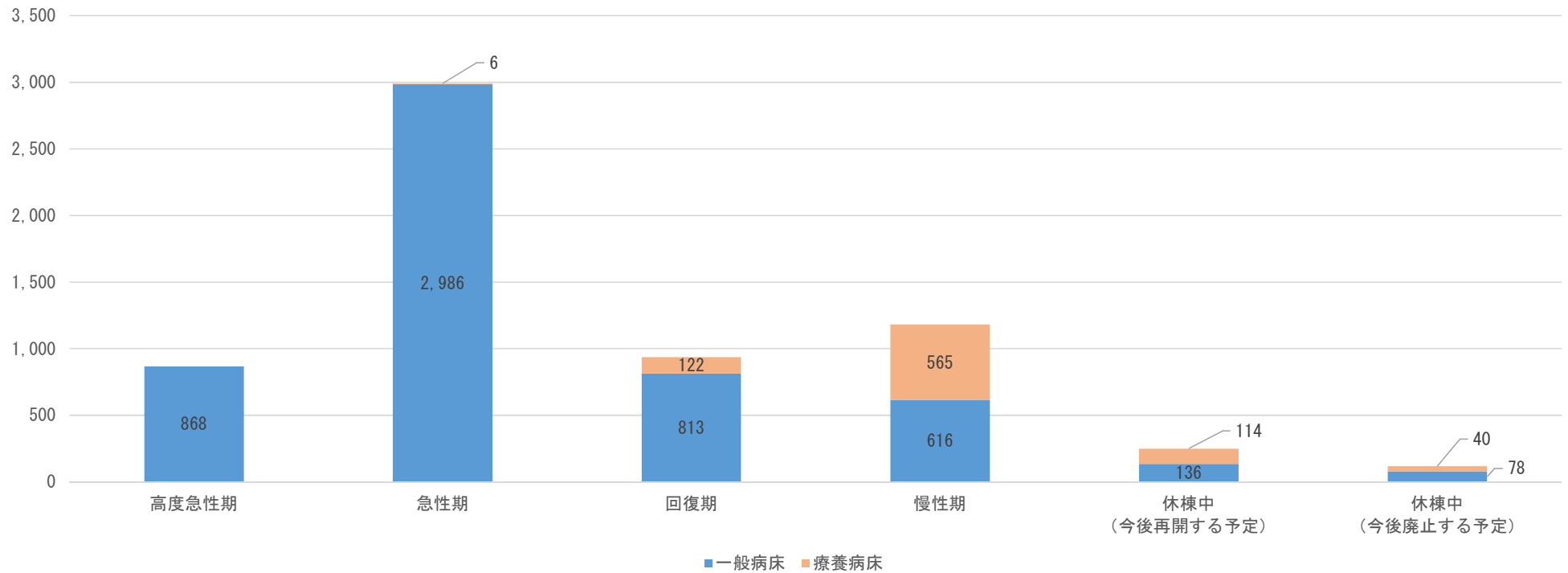
- ・以下の集計は、香川県における病床機能報告制度による機能別病床数の集計結果です。
- ・令和3年10月30日までに病床機能報告事務局へ報告があり、病床数、医療機能に関する報告項目に不備がなかった医療機関を対象として集計しています。
- ・報告のあった153施設（病院76施設、有床診療所77施設）を対象として集計しました。これらの施設における許可病床数の合計は、11,896床です。

香川県における医療機能別の病床数（許可病床）  
【2021年7月1日時点】



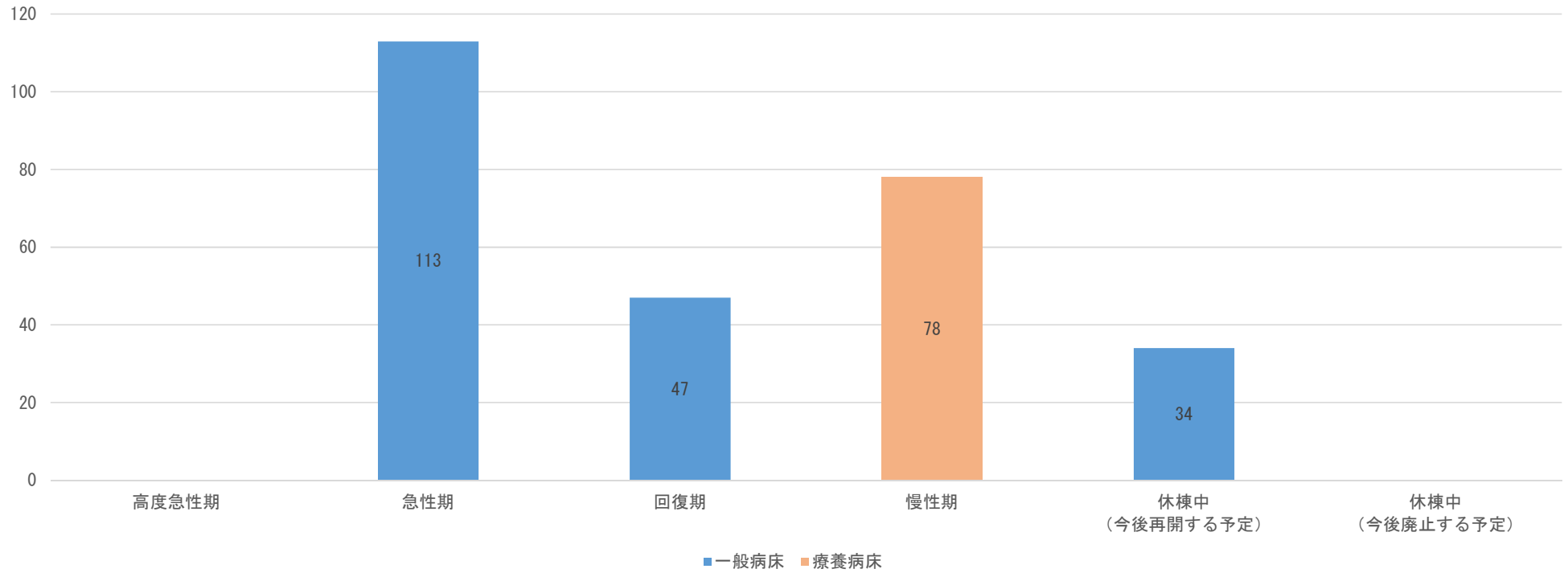
	医療機能別						計
	高度急性期	急性期	回復期	慢性期	休棟中 (今後再開する予定)	休棟中 (今後廃止する予定)	
一般病床	1,009	5,414	1,721	1,110	329	115	9,698
療養病床	0	6	410	1,610	120	52	2,198
計	1,009	5,420	2,131	2,720	449	167	11,896
構成比	8.5%	45.6%	17.9%	22.9%	3.8%	1.4%	100.0%

東部構想区域における医療機能別の病床数（許可病床）  
【2021年7月1日時点】



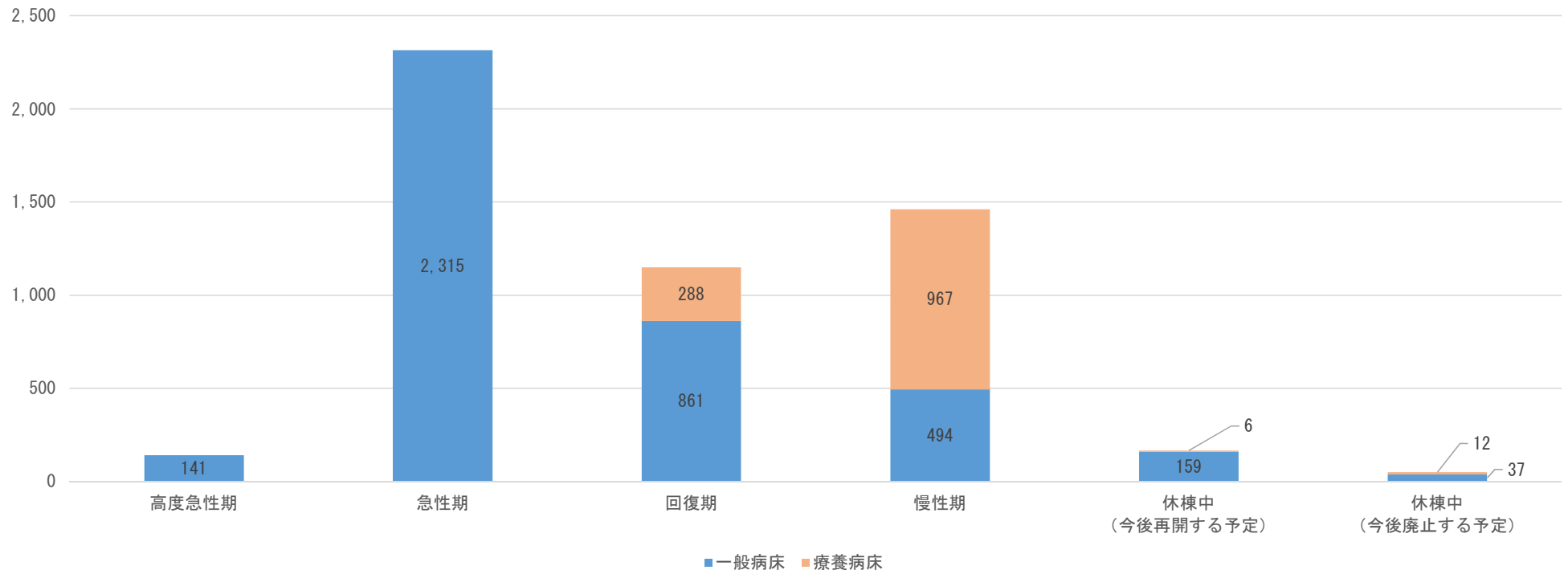
	高度急性期	急性期	回復期	慢性期	休棟中 (今後再開する予定)	休棟中 (今後廃止する予定)	計
	一般病床	868	2,986	813	616	136	78
療養病床	0	6	122	565	114	40	847
計	868	2,992	935	1,181	250	118	6,344
構成比	13.7%	47.2%	14.7%	18.6%	3.9%	1.9%	100.0%

小豆構想区域における医療機能別の病床数（許可病床）  
【2021年7月1日時点】



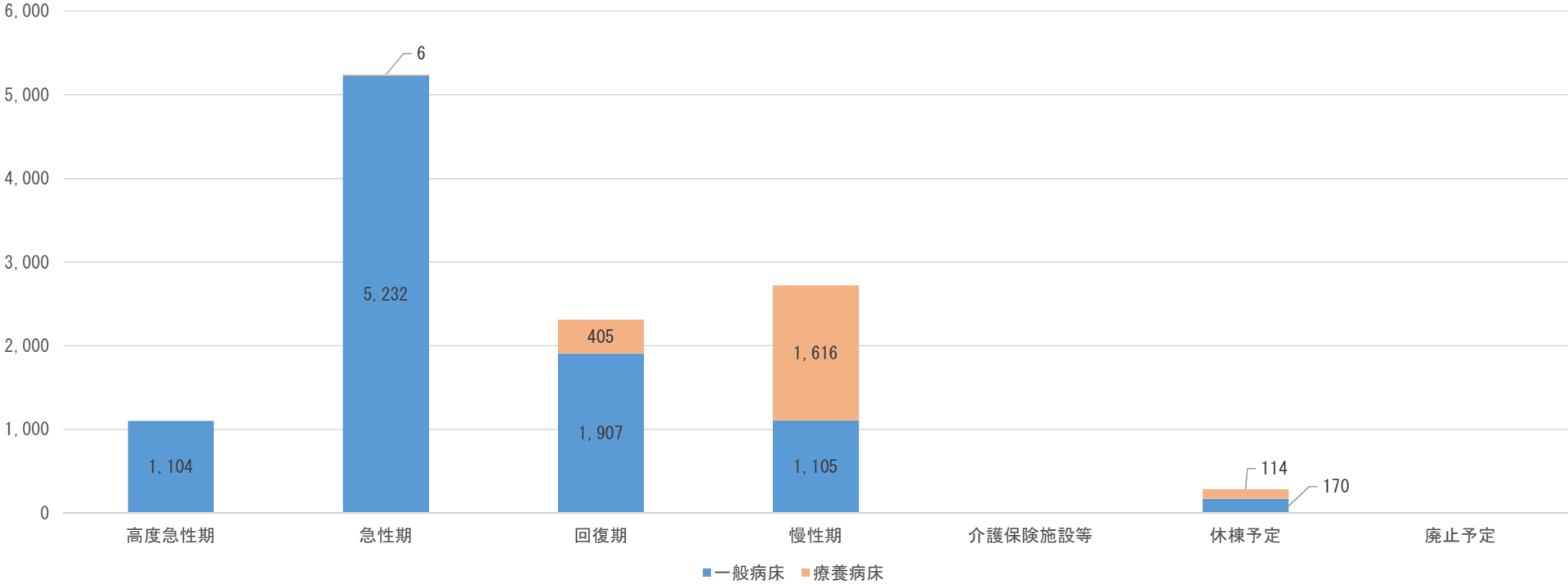
	医療機能別の病床数（許可病床）						計
	高度急性期	急性期	回復期	慢性期	休棟中 (今後再開する予定)	休棟中 (今後廃止する予定)	
一般病床	0	113	47	0	34	0	194
療養病床	0	0	0	78	0	0	78
計	0	113	47	78	34	0	272
構成比	0.0%	41.5%	17.3%	28.7%	12.5%	0.0%	100.0%

西部構想区域における医療機能別の病床数（許可病床）  
【2021年7月1日時点】



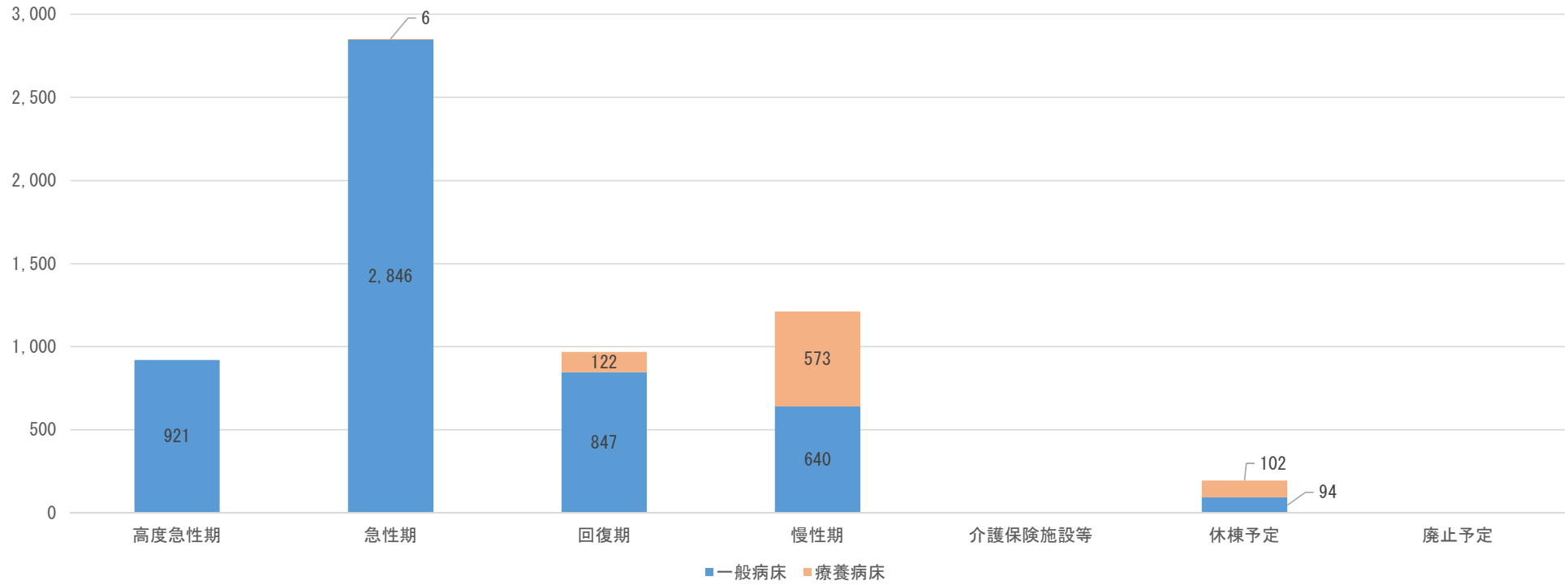
	高度急性期	急性期	回復期	慢性期	休棟中 (今後再開する予定)	休棟中 (今後廃止する予定)	計
	一般病床	141	2,315	861	494	159	
療養病床	0	0	288	967	6	12	1,273
計	141	2,315	1,149	1,461	165	49	5,280
構成比	2.7%	43.8%	21.8%	27.7%	3.1%	0.9%	100.0%

香川県における医療機能別の病床数（予定病床）  
【2025年7月1日時点】



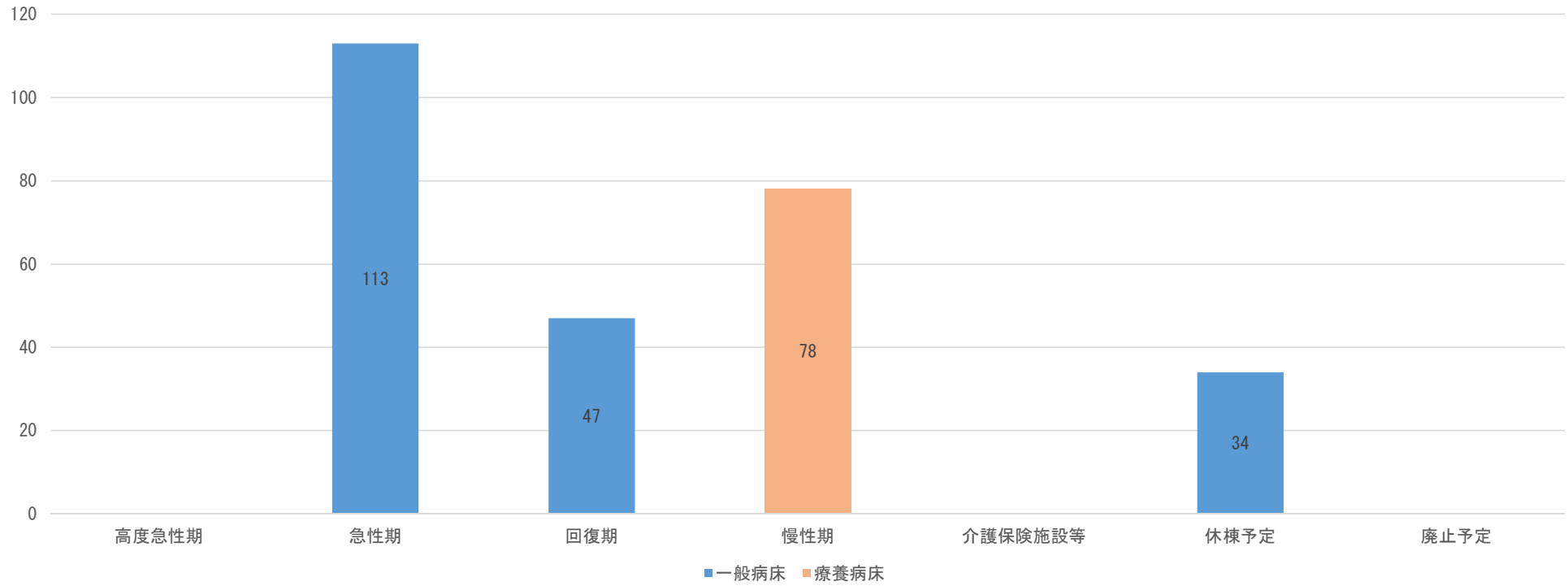
		高度急性期	急性期	回復期	慢性期	介護保険施設等	休棟予定	廃止予定	計
	一般病床	1,104	5,232	1,907	1,105	0	170	0	9,518
	療養病床	0	6	405	1,616	0	114	0	2,141
計		1,104	5,238	2,312	2,721	0	284	0	11,659
構成比		9.5%	44.9%	19.8%	23.3%	0.0%	2.4%	0.0%	100.0%

東部構想区域における医療機能別の病床数（予定病床）  
【2025年7月1日時点】



		高度急性期	急性期	回復期	慢性期	介護保険施設等	休棟予定	廃止予定	計
	一般病床	921	2,846	847	640	0	94	0	5,348
	療養病床	0	6	122	573	0	102	0	803
計		921	2,852	969	1,213	0	196	0	6,151
構成比		15.0%	46.4%	15.8%	19.7%	0.0%	3.2%	0.0%	100.0%

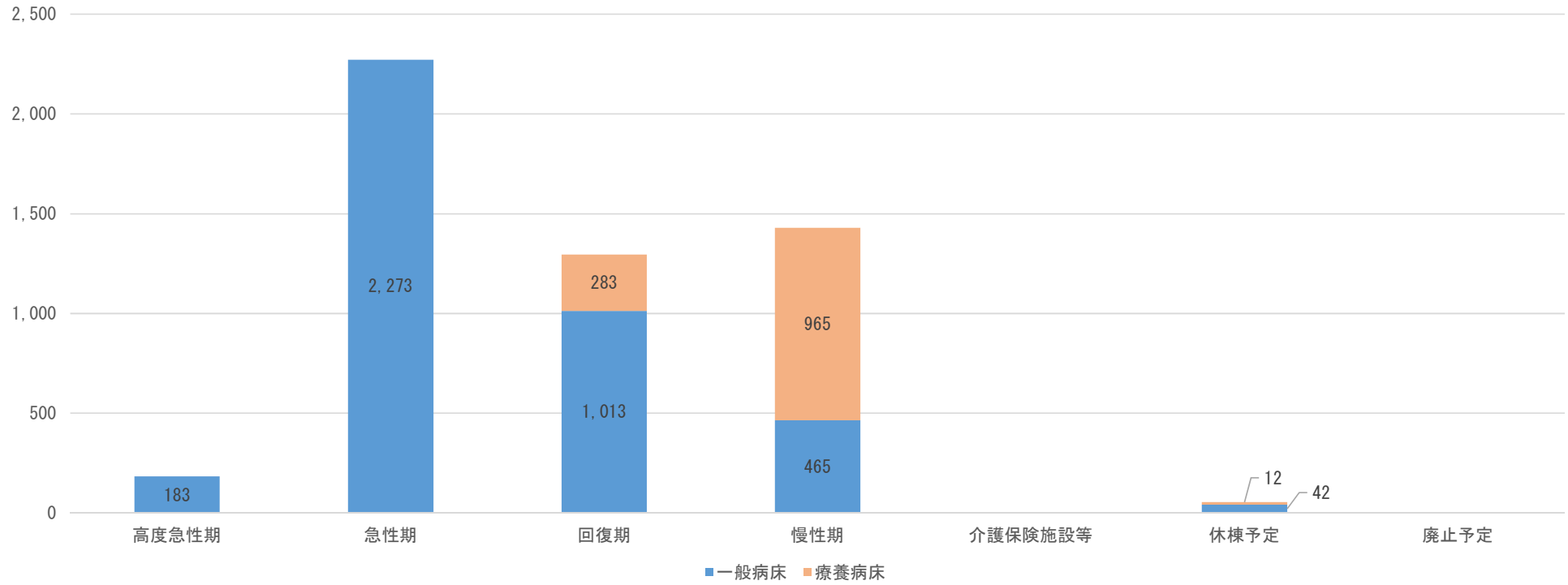
小豆構想区域における医療機能別の病床数（予定病床）  
【2025年7月1日時点】



		高度急性期	急性期	回復期	慢性期	介護保険施設等	休棟予定	廃止予定	計
	一般病床	0	113	47	0	0	34	0	194
	療養病床	0	0	0	78	0	0	0	78
計		0	113	47	78	0	34	0	272
構成比		0.0%	41.5%	17.3%	28.7%	0.0%	12.5%	0.0%	100.0%



西部構想区域における医療機能別の病床数（予定病床）  
【2025年7月1日時点】



		高度急性期	急性期	回復期	慢性期	介護保険施設等	休棟予定	廃止予定	計
	一般病床	183	2,273	1,013	465	0	42	0	3,976
	療養病床	0	0	283	965	0	12	0	1,260
計		183	2,273	1,296	1,430	0	54	0	5,236
構成比		3.5%	43.4%	24.8%	27.3%	0.0%	1.0%	0.0%	100.0%