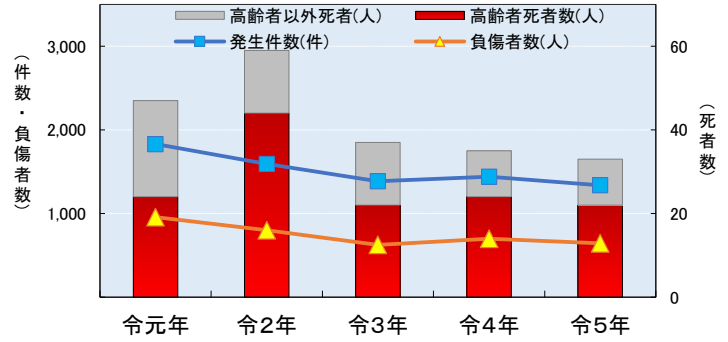


高齢者が関係した交通事故発生状況【令和5年中】

1 高齢者事故発生状況

	令元年	令2年	令3年	令4年	令5年
発生件数	1,831件	1,594件	1,384件	1,439件	1,337件
死者数	24人	44人	22人	24人	22人
負傷者数	957人	802人	625人	700人	644人
死者数に占める高齢者の割合	51.1%	74.6%	59.5%	68.6%	66.7%

※発生件数は65歳以上の第1当事者、第2当事者の合計
 ※死傷者数は高齢者(65歳以上)自身を示す。

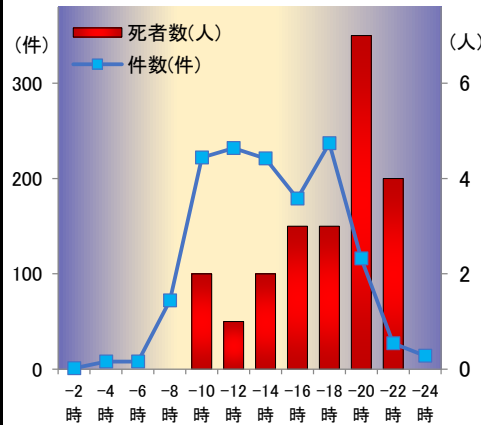


2 月別発生状況

	1月	2月	3月	4月	5月	6月	7月	8月	9月	10月	11月	12月
発生件数	106件	93件	114件	97件	132件	104件	112件	110件	96件	133件	124件	116件
死者数	2人	1人	3人	3人	1人	0人	1人	1人	2人	5人	2人	1人
傷者数	50人	52人	50人	49人	63人	44人	56人	53人	44人	69人	60人	54人

3 時間別発生状況

発生時間	件数	死者数
0時-2時	1件	0人
2時-4時	8件	0人
4時-6時	8件	0人
6時-8時	72件	0人
8時-10時	222件	2人
10時-12時	232件	1人
12時-14時	221件	2人
14時-16時	179件	3人
16時-18時	237件	3人
18時-20時	116件	7人
20時-22時	27件	4人
22時-0時	14件	0人
合計	1,337件	22人

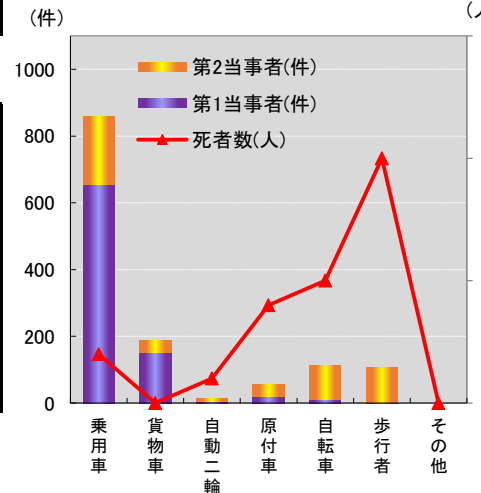


4 事故類型別

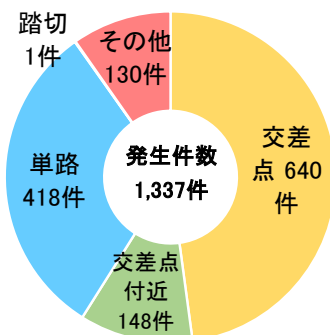
事故類型	件数	構成率	死者数
対面通行中	13件	1.0%	0人
背面通行中	19件	1.4%	0人
横断中	105件	7.9%	6人
その他	51件	3.8%	3人
小計	188件	14.1%	9人
正面衝突	36件	2.7%	1人
追突	284件	21.2%	1人
出会い頭	449件	33.6%	4人
追越追抜時	15件	1.1%	0人
すれ違い時	24件	1.8%	0人
右左折時	146件	10.9%	1人
その他	169件	12.6%	0人
小計	1,123件	84.0%	7人
工作物衝突	13件	1.0%	3人
駐車車両	2件	0.1%	0人
路外逸脱	4件	0.3%	2人
転倒	3件	0.2%	0人
その他	3件	0.2%	0人
小計	25件	1.9%	5人
列車	1件	0.1%	1人
合計	1,337件	100%	22人

5 当事者発生状況

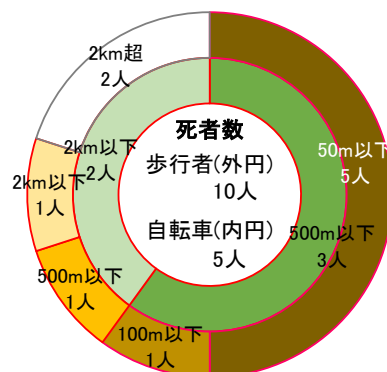
年齢別	件数	死者数
乗用車	859件	2人
貨物車	188件	0人
自動二輪	14件	1人
原付車	57件	4人
自転車	111件	5人
歩行者	108件	10人
その他	0件	0人
合計	1,337件	22人



6 道路形状別発生状況



7 自宅からの距離 (自転車・歩行者)



8 主な事故原因

事故原因	件数	構成率
信号無視	46件	5.5%
交差点安全進行	91件	10.8%
歩行者妨害等	42件	5.0%
一時不停止等	94件	11.2%
操作不適	59件	7.0%
考え事漫然	65件	7.7%
脇見	54件	6.4%
動静不注視	38件	4.5%
安全不確認	161件	19.1%
その他	193件	22.9%
車両の違反計	843件	100.0%
信号無視	2件	1.9%
横断違反	28件	25.9%
違反なし	63件	58.3%
その他	15件	13.9%
歩行者の違反計	108件	100.0%