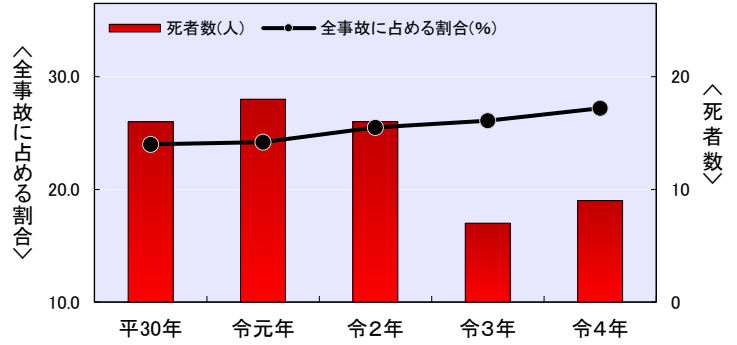


# 高齢ドライバーが関係した交通事故発生状況【令和4年中】

## 1 高齢ドライバー事故発生状況

	平30年	令元年	令2年	令3年	令4年
発生件数	1,212件	1,072件	923件	845件	831件
死者数	16人	18人	16人	7人	9人
負傷者数	1,415人	1,314人	1,090人	971人	991人
全事故に占める割合	24.0%	24.2%	25.5%	26.1%	27.2%

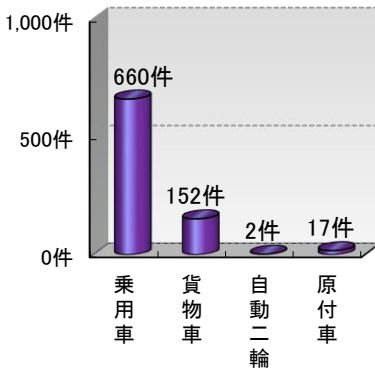
※ 第1当事者が65歳以上(原付以上)の発生件数  
全事故は第1当事者(原付以上)の事故件数



## 2 月別発生状況

	1月	2月	3月	4月	5月	6月	7月	8月	9月	10月	11月	12月
発生件数	63件	49件	61件	52件	74件	61件	72件	86件	73件	65件	97件	78件
死者数	0人	0人	2人	0人	0人	0人	0人	1人	1人	0人	0人	5人
傷者数	76人	61人	74人	68人	94人	72人	87人	98人	84人	75人	112人	90人

## 3 当事者別発生状況



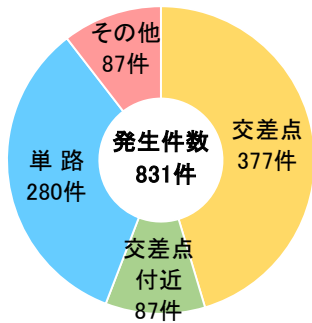
## 4 市町別発生状況

市 町	件数	死者数
高松市	380件	3人
丸亀市	107件	0人
坂出市	50件	0人
善通寺市	27件	0人
観音寺市	37件	0人
さぬき市	36件	0人
東かがわ市	44件	0人
三豊市	24件	2人
土庄町	5件	0人
小豆島町	15件	0人
三木町	31件	0人
直島町	0件	0人
宇多津町	13件	0人
綾川町	20件	1人
琴平町	7件	0人
多度津町	14件	0人
まんのう町	19件	3人
高速道路	2件	0人
合計	831件	9人

## 5 事故類型別

事故類型	件数	率
対面通行中	10件	1.2%
背面通行中	9件	1.1%
横断中	35件	4.2%
その他	23件	2.8%
小計	77件	9.3%
正面衝突	19件	2.3%
追突	183件	22.0%
出会い頭	308件	37.1%
追越追抜時	13件	1.6%
すれ違い時	15件	1.8%
右左折時	92件	11.1%
その他	101件	12.2%
小計	731件	88.0%
工作物衝突	13件	1.6%
駐車車両	5件	0.6%
路外逸脱	2件	0.2%
転倒	1件	0.1%
その他	2件	0.2%
小計	23件	2.8%
列車	0件	0.0%
合計	831件	100.0%

## 6 道路形状別発生状況



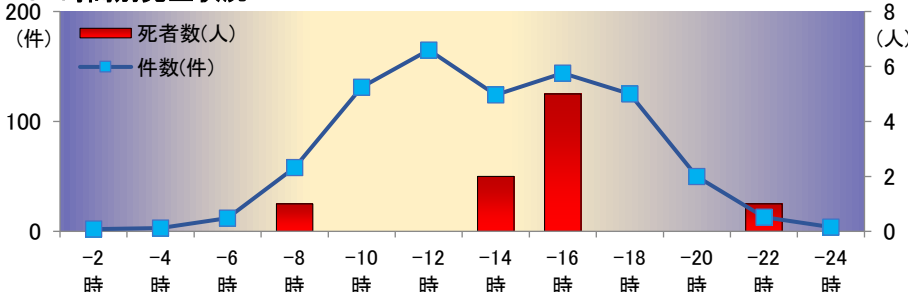
## 7 ドライバーの年齢別内訳

年齢	65~69歳	70~74歳	75~79歳	80~84歳	85歳以上	合計
人数	214人	270人	168人	114人	65人	831人

## 8 高齢ドライバー事故による死者の年代別内訳

年齢	50歳代以下	60歳代	70歳代	80歳代以上	合計
第1当事者	0人	1人	0人	4人	5人
第2当事者他	0人	0人	1人	3人	4人

## 9 時間別発生状況



## 10 第一当事者の人的要因

人的要因	件数	構成率
操作誤り		
操作不適	76件	9.1%
安全不確認	495件	59.6%
発見の遅れ		
外在的前方不注意(脇見等)	73件	8.8%
内在的前方不注意(考え事等)	92件	11.1%
小計	660件	79.4%
判断誤り		
交通環境	9件	1.1%
動静不注視	82件	9.9%
予測不適	4件	0.5%
小計	95件	11.4%
調査不能	0件	0.0%
合計	831件	100.0%