

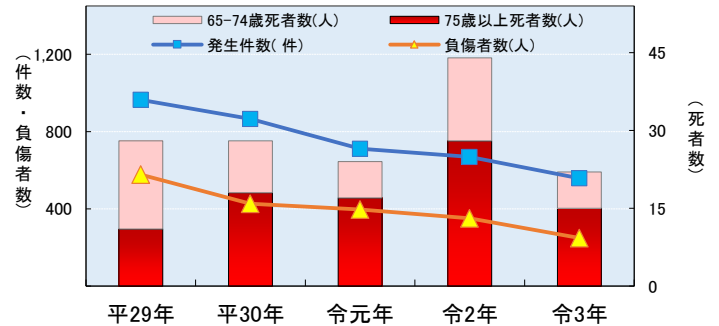
# 75歳以上の高齢者が関係した交通事故発生状況【令和3年中】

## 1 高齢者事故発生状況

	平29年	平30年	令元年	令2年	令3年
発生件数	964件	866件	712件	669件	558件
死者数	11人	18人	17人	28人	15人
負傷者数	577人	426人	397人	351人	249人

※発生件数は第1当事者、第2当事者の合計

※死者数は高齢者(75歳以上)自身を示す。

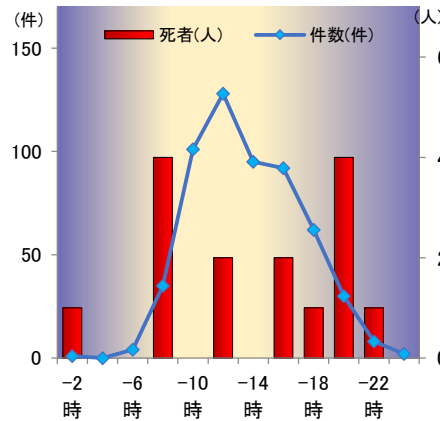


## 2 月別発生状況

	1月	2月	3月	4月	5月	6月	7月	8月	9月	10月	11月	12月
発生件数	49件	50件	51件	53件	36件	34件	40件	56件	37件	49件	40件	63件
死者数	1人	1人	0人	1人	4人	1人	1人	3人	1人	1人	0人	1人
傷者数	17人	24人	28人	20人	15人	14人	20人	26人	13人	27人	18人	27人

## 3 時間別発生状況

発生時間	件数	死者数
0時-2時	1件	1人
2時-4時	0件	0人
4時-6時	4件	0人
6時-8時	35件	4人
8時-10時	101件	0人
10時-12時	128件	2人
12時-14時	95件	0人
14時-16時	92件	2人
16時-18時	62件	1人
18時-20時	30件	4人
20時-22時	8件	1人
22時-0時	2件	0人
合計	558件	15人

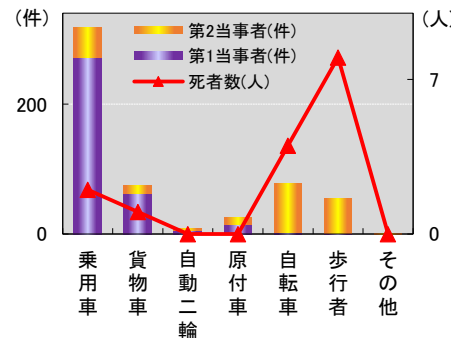


## 4 事故類型別

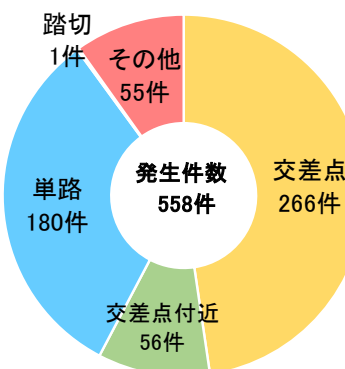
事故類型	件数	構成率	死者数
対面通行中	4件	0.7%	0人
背面通行中	9件	1.6%	1人
横断中	48件	8.6%	6人
その他	17件	3.0%	0人
小計	78件	14.0%	7人
正面衝突	8件	1.4%	0人
追突	105件	18.8%	0人
出会い頭	198件	35.5%	1人
追越追抜時	20件	3.6%	1人
すれ違い時	7件	1.3%	0人
右左折時	76件	13.6%	0人
その他	51件	9.1%	0人
小計	465件	83.3%	2人
工作物衝突	2件	0.4%	0人
駐車車両	2件	0.4%	0人
路外逸脱	6件	1.1%	4人
転倒	2件	0.4%	0人
その他	2件	0.4%	1人
小計	14件	2.5%	5人
列車	1件	0.2%	1人
合計	558件	100%	15人

## 5 当事者別発生状況

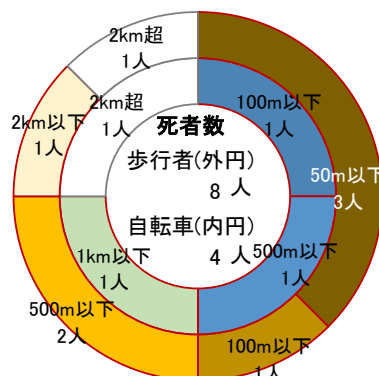
当事者種別	件数	死者数
乗用車	318件	2人
貨物車	75件	1人
自動二輪	8件	0人
原付車	25件	0人
自転車	77件	4人
歩行者	54件	8人
その他	1件	0人
合計	558件	15人



## 6 道路形状別発生状況



## 7 自宅からの距離 (自転車・歩行者)



## 8 主な事故原因

事故原因	件数	構成率
信号無視	14件	3.9%
交差点安全進行	11件	3.1%
歩行者妨害等	18件	5.1%
一時不停止等	54件	15.2%
操作不適	31件	8.7%
考え事漫然	17件	4.8%
脇見	20件	5.6%
動静不注視	18件	5.1%
安全不確認	49件	13.8%
その他	124件	34.8%
車両の違反計	356件	100.0%
信号無視	2件	3.7%
横断違反	17件	31.5%
違反なし	33件	61.1%
その他	2件	3.7%
歩行者の違反計	54件	100.0%