

平成26年8月1日

平成26年度 燧灘カタクチイワシ卵稚仔調査 (第9回 8月上旬分)

香川県水産試験場 環境資源部門(藤田)
TEL 087-843-6511/ FAX 087-841-8133

○カタクチイワシ卵の出現状況

前回より増加し、前年および平年(40.3個/曳網)を下回った。

前年	平成25年8月2日	(7点の平均)	74.5 個
前回	平成26年7月15日	(17点の平均)	18.1 個
今回	平成26年7月31日	(7点の平均)	30.4 個

○カタクチイワシ稚仔魚の出現状況

前回より増加し、前年及び平年(17.6尾/曳網)を下回った。

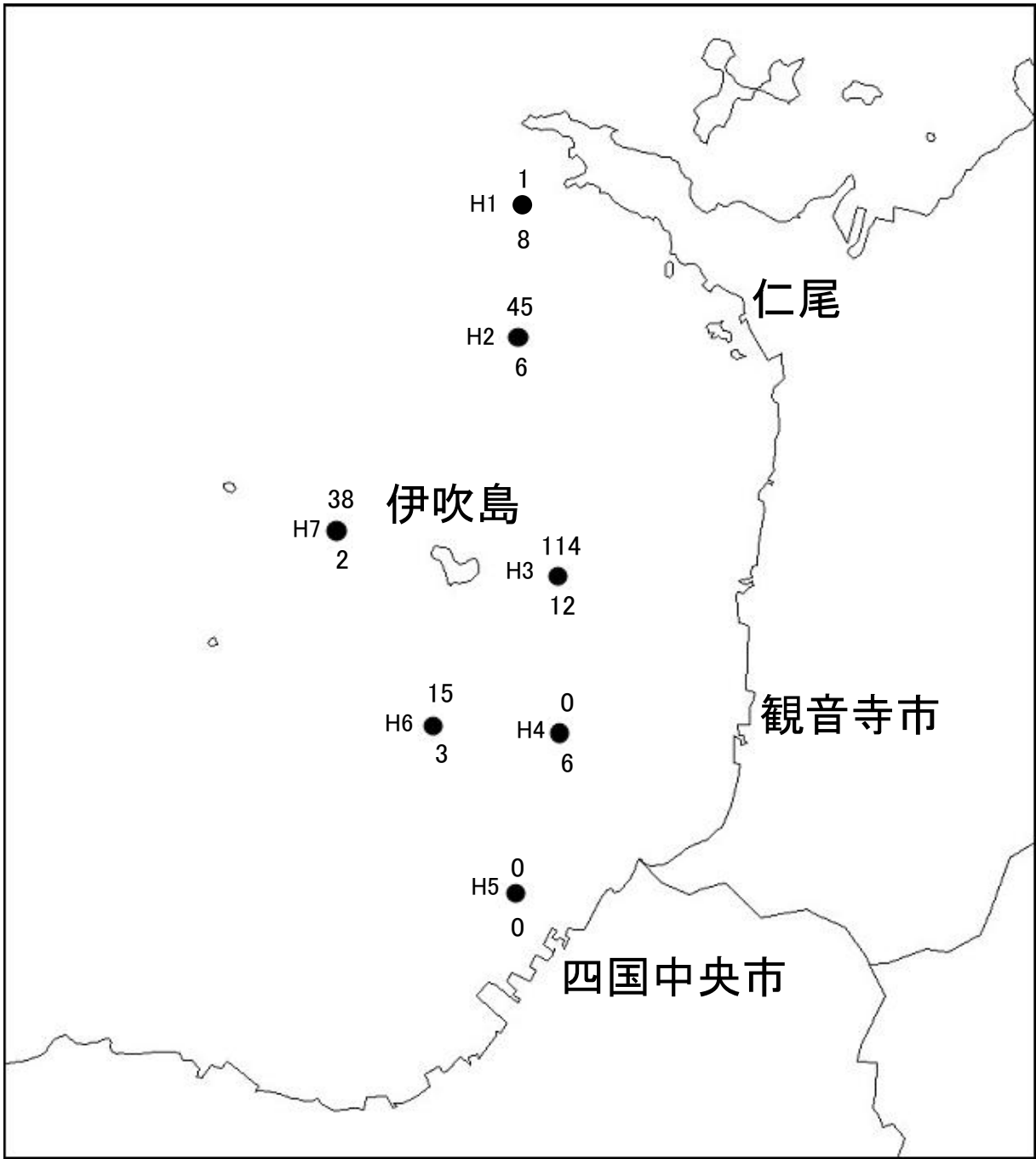
前年	平成25年8月2日	(7点の平均)	13.4 尾
前回	平成26年7月15日	(17点の平均)	0.8 尾
今回	平成26年7月31日	(7点の平均)	5.3 尾

○プランクトン調査

ノクチルカやウミタル類が多くの定点で優占し、カイアシ類(カタクチイワシの重要な餌)は少なかった。

次回の調査は8月15日(金)に実施予定

カタクチイワシ卵稚仔採集状況(7.31)



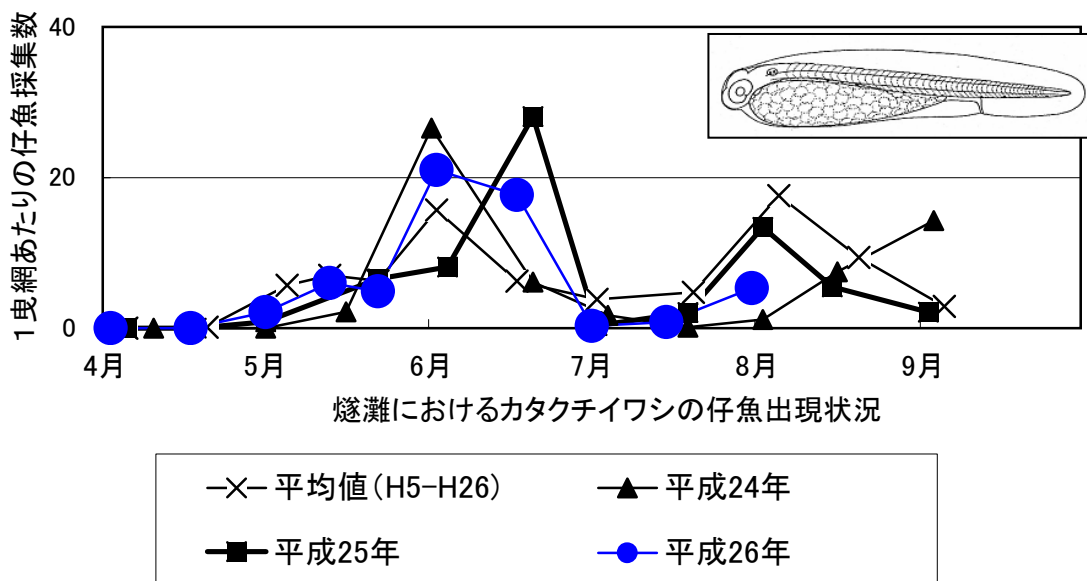
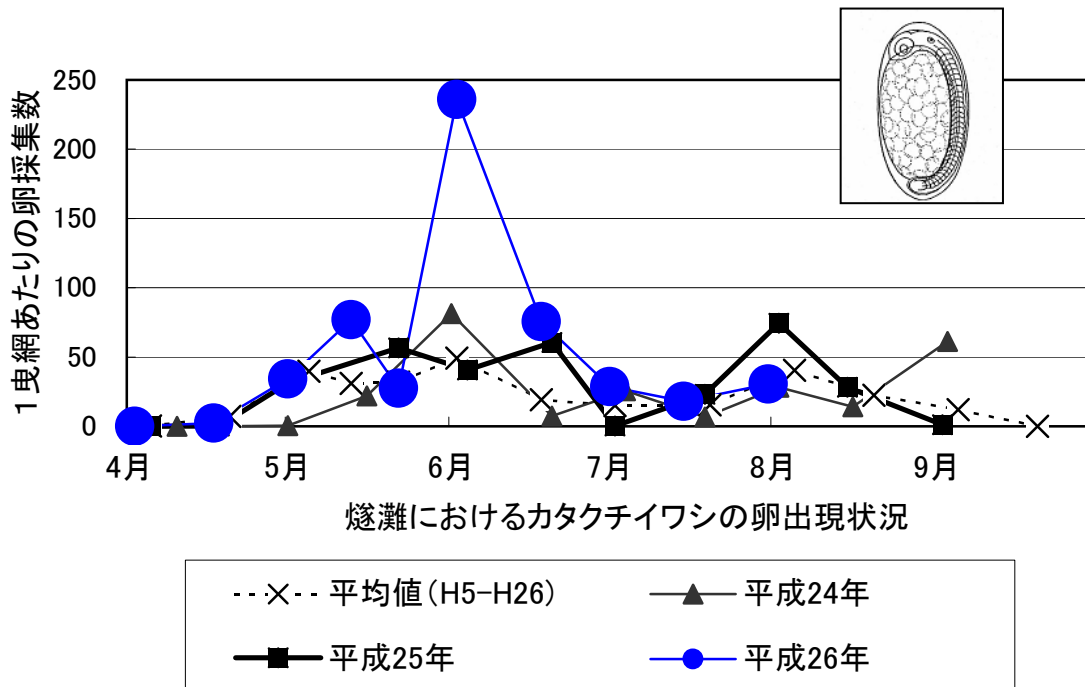
●の上側がカタクチイワシ卵数,
下側がカタクチイワシ稚仔魚を
示す。いずれも1曳網当たりの数

凡例

21 ← 卵数

●

5 ← 稚仔数



ST	曳網水深	カク子卵	マイワシ卵	その他卵	カク子稚仔	マイワシ稚仔	その他稚仔
H1	20	1	0	2	8	0	15
H2	20	45	0	7	6	0	17
H3	20	114	0	6	12	0	12
燧灘 H4	20	0	0	19	6	0	20
H5	20	0	0	0	0	0	20
H6	20	15	0	3	3	0	5
H7	20	38	0	9	2	0	13
燧灘合計		213	0	46	37	0	102
燧灘平均		30.43	0.00	6.57	5.29	0.00	14.57