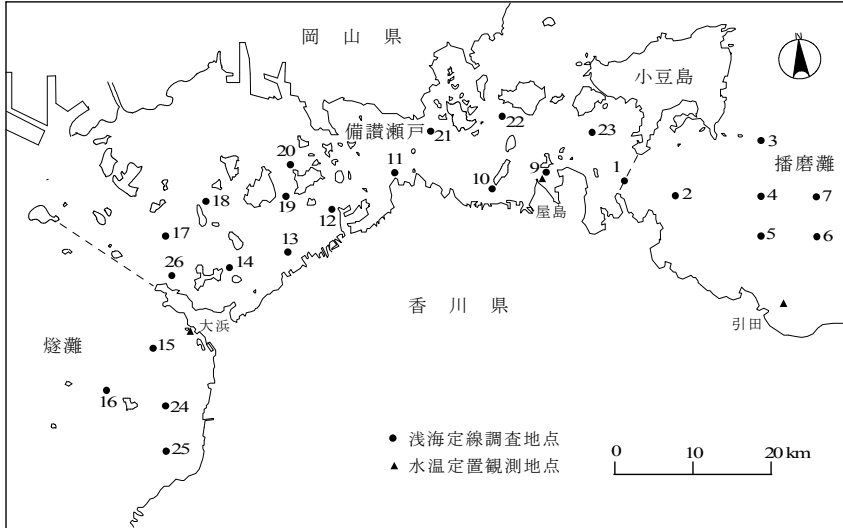


# 香川県漁海況情報 平成23年12月 (H23-9号)

香川県水産試験場

## 1. 海況

### 1) 観測地点



## 2) 浅海定線調査

### (1) 調査日

平成23年12月1日 (備讃瀬戸, 燧灘), 5日 (播磨灘)

### (2) 水質概況

平年と比較すると、水温は「かなり高めから著しく高め」、塩分は「やや低めからかなり低め」、透明度は「平年並みからやや低め」、溶存酸素は「やや低めからやや高め」であった。

12月

		水 温 (°C)			塩 分 (PSU)			透明度 (m)	溶存酸素 (ml/l)	
		表層	10m層	底層	表層	10m層	底層		表層	底層
播 磨 灘	7地点平均値	18.5	18.5	18.6	31.4	31.4	31.4	7.2	5.1	5.1
	平年値	16.8	16.8	16.8	32.1	32.1	32.2	7.3	5.4	5.3
	平年偏差	1.7	1.8	1.8	-0.7	-0.7	-0.8	-0.1	-0.3	-0.2
	標準偏差(σ)	0.9	0.9	1.0	0.7	0.7	0.7	1.7	0.2	0.2
	状 況	かなり高め	かなり高め	かなり高め	やや低め	やや低め	やや低め	平年並み	やや低め	やや低め
備 讃 瀬 戸	14地点平均値	17.4	17.4	17.4	30.5	30.6	30.6	4.6	5.43	5.35
	平年値	15.9	15.9	15.9	32.1	32.1	32.1	5.1	5.35	5.32
	平年偏差	1.5	1.5	1.6	-1.6	-1.6	-1.5	-0.5	0.08	0.03
	標準偏差(σ)	0.8	0.8	0.8	0.8	0.8	0.8	1.3	0.30	0.33
	状 況	かなり高め	かなり高め	かなり高め	かなり低め	かなり低め	かなり低め	平年並み	平年並み	平年並み
燧 灘	4地点平均値	17.6	17.7	17.9	31.0	31.0	31.2	5.8	5.73	5.45
	平年値	16.3	16.3	16.3	32.4	32.4	32.4	7.5	5.39	5.28
	平年偏差	1.3	1.4	1.6	-1.4	-1.4	-1.3	-1.7	0.34	0.16
	標準偏差(σ)	0.7	0.7	0.8	0.7	0.7	0.7	2.5	0.32	0.34
	状 況	かなり高め	かなり高め	著しく高め	かなり低め	かなり低め	かなり低め	やや低め	やや高め	平年並み

平年偏差 = 平均値 - 平年値

平年値の算出期間

水温, 塩分及び透明度: 昭和48年(1973)1月~平成13年(2002)12月

溶 存 酸 素: 昭和48年(1973)2月~平成13年(2002)12月

水温は, 毎月1日の値に補正。

平年並み  $0\sigma \leq \text{平年偏差} < 0.6\sigma$  ( $\sigma$ : 標準偏差)

やや高め (やや低め)  $0.6\sigma \leq \text{平年偏差} < 1.3\sigma$

かなり高め (かなり低め)  $1.3\sigma \leq \text{平年偏差} < 2.0\sigma$

著しく高め (著しく低め)  $2.0\sigma \leq \text{平年偏差}$

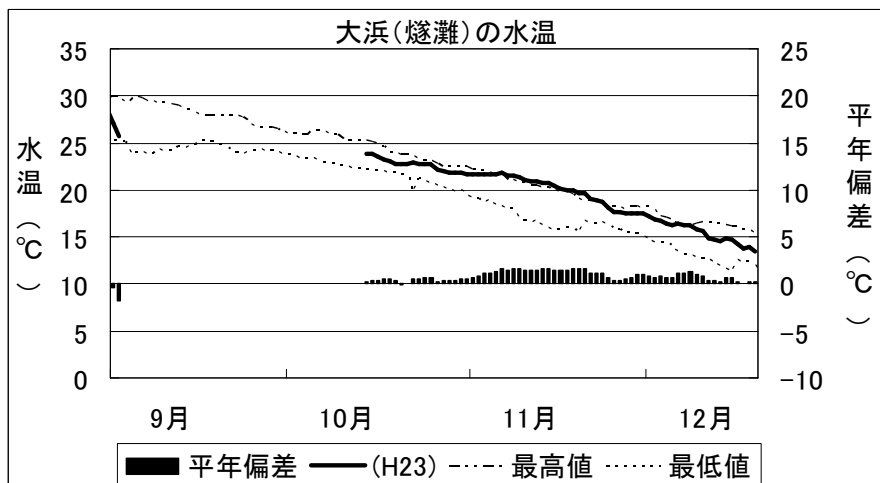
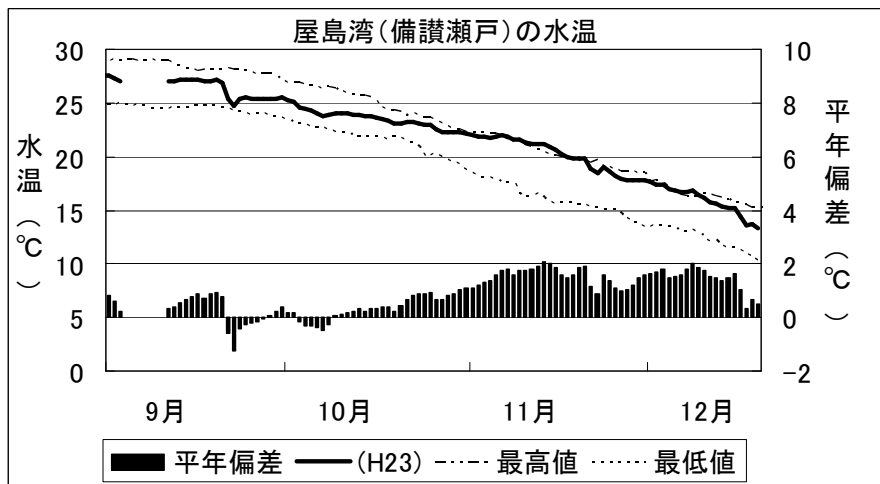
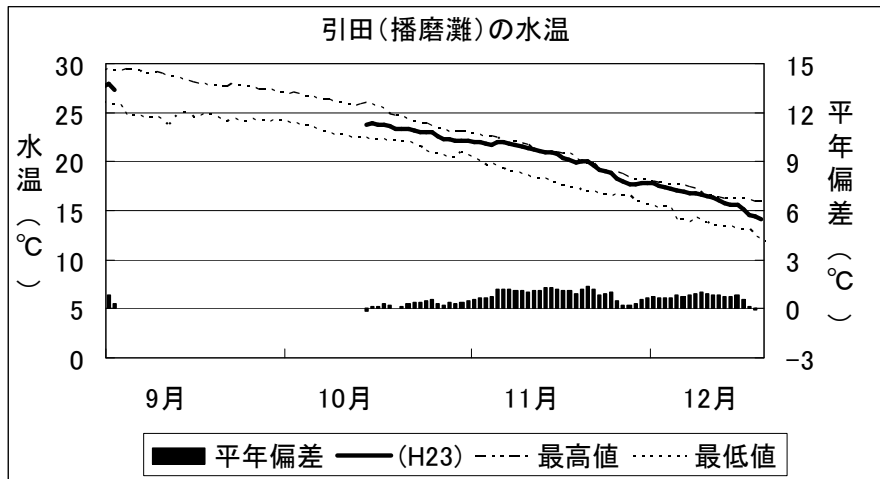
### 3) 定置観測 (水温)

播磨灘 (引田) : 9月3日から10月13日まで欠測。10月14日以降は平年並みからやや高め、11月はやや高めからかなり高め、12月はかなり高めから平年並みに推移している。(11月に5回、12月に1回、過去最高値を更新。)

備讃瀬戸 (屋島) : 9月4日から10日まで欠測。9月はやや高めから平年並み、10月は平年並みからやや高め、11月はやや高めから著しく高め、12月は著しく高めから平年並みに推移している。(11月に12回、12月に4回、過去最高値を更新。)

燧灘 (大浜) : 9月3日から10月13日まで欠測。10月は14日以降は平年並みからやや高め、11月はやや高めから著しく高め、12月はかなり高めから平年並みで推移している。(11月に17回、12月に2回、過去最高値を更新。)

平年値の算出期間 引田及び大浜 : 平成元 (1989) ~平成22 (2010) 年  
屋島 : 昭和50 (1975) ~平成22 (2010) 年



4) 赤潮 (11月22日～12月19日)

播磨灘：発生なし。  
 備讃瀬戸：発生なし。  
 燧灘：発生なし。

5) 卵稚仔

調査日：平成23年12月1日 (備讃瀬戸, 燧灘), 5日 (播磨灘)

出現量

—：平年値が0の場合を示す。(その他の魚類については平年値がない。)

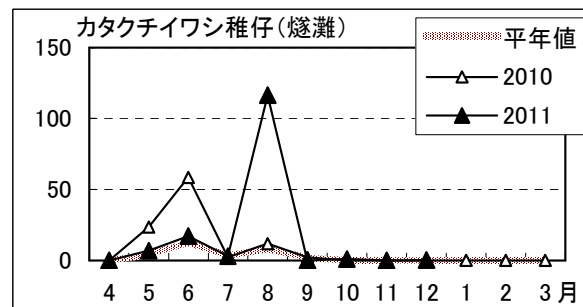
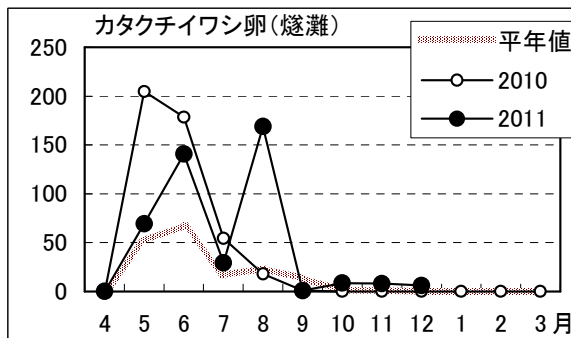
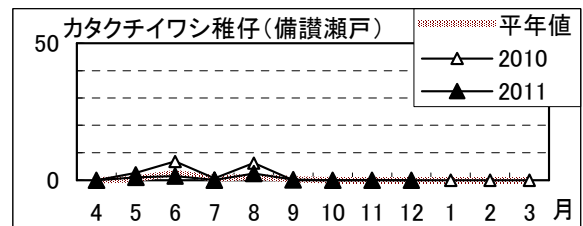
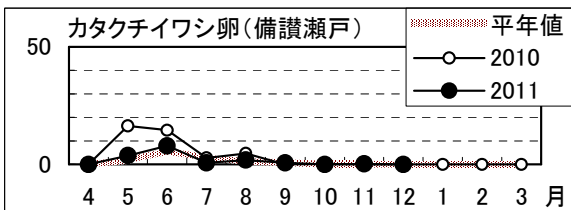
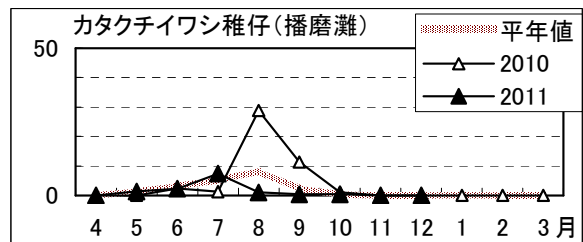
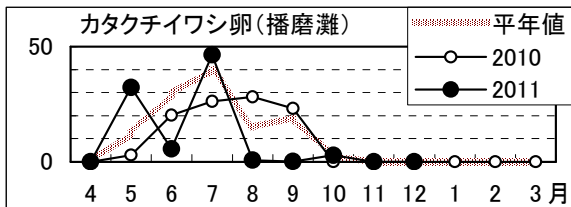
平年値の算出期間

カタクチイワシ：昭和55(1980)年度～平成22(2010)年度

マイワシ：平成6(1994)年度～平成22(2010)年度

		カタクチイワシ		マイワシ		その他の魚類	
		卵	稚仔	卵	稚仔	卵	稚仔
播磨灘	平均値	0.0	0.0	0.0	0.0	7.4	0.6
	平年値	0.0	0.0	0.0	0.0		
	対平年(%)	0	0	-	-		
備讃瀬戸	平均値	0.0	0.0	0.0	0.0	5.1	0.9
	平年値	0.0	0.0	0.0	0.2		
	対平年(%)	0	0	0	0		
燧灘	平均値	6.0	0.3	0.0	0.0	0.3	0.5
	平年値	0.0	0.0	1.8	0.4		
	対平年(%)	25,479	718	0	0		
総平均	平均値	0.9	0.0	0.0	0.0	5.1	0.7
	平年値	0.1	0.0	0.3	0.2		
	対平年(%)	1,203	394	0	0		

マイワシの卵・稚仔は、平成14年度以降、確認されておりません。



## 2. 漁況

1) 11月からの漁況は次のとおりである。

海 域	漁 況
播 磨 灘	<p>底びき網ではマダイ、スズキ、タチウオ、コイチ、シログス、メイタガレイ、ウシノシタ類、マアナゴ、カワハギ、マナガツオ、アカエイ、コウイカ、ベイカ、ガザミ、小エビ類、アカニシなどが漁獲されている。</p> <p>柵網ではマダイ、マアジ、マルアジ、マサバ、タチウオ、メジナ、アイゴ、カワハギ、ウマツラハギ、ナゴヤフグ、コウイカなどが漁獲されている。</p> <p>あじ落網ではマアジ、メジナ、アイゴ、タチウオ、コイチ、シログチ、ハギ類、フグ類、アオリイカ、コウイカ、シリヤケイカなどが漁獲されている。</p> <p>建網ではマダイ、キジハタ、ウミタナゴ、メバルなどが漁獲されている。</p>
備 讃 瀬 戸	<p>底びき網ではマダイ、クロダイ、スズキ、コイチ、メイタガレイ、ウシノシタ類、マアナゴ、カワハギ、フグ類、アカエイ、コウイカ、マダコ、イイダコ、ガザミ、小エビ類、アカニシなどが漁獲されている。イイダコは例年と比べ少ない。</p> <p>建網ではマダイ、クロダイ、スズキ、ウミタナゴ、メバル、カサゴなどが漁獲されている。</p>
燧 灘	<p>底びき網ではアカカマス、メイタガレイ、マゴチ、イヌノシタ、マルハギ、コウイカ、シリヤケイカ、ガザミ、小エビ類、シャコなどが漁獲されている。</p> <p>柵網ではマダイ、スズキ、ハギ類、コウイカなどが漁獲されている。</p> <p>建網ではキジハタ、メバル、カサゴ、ハギ類、コウイカなどが漁獲されている。</p>

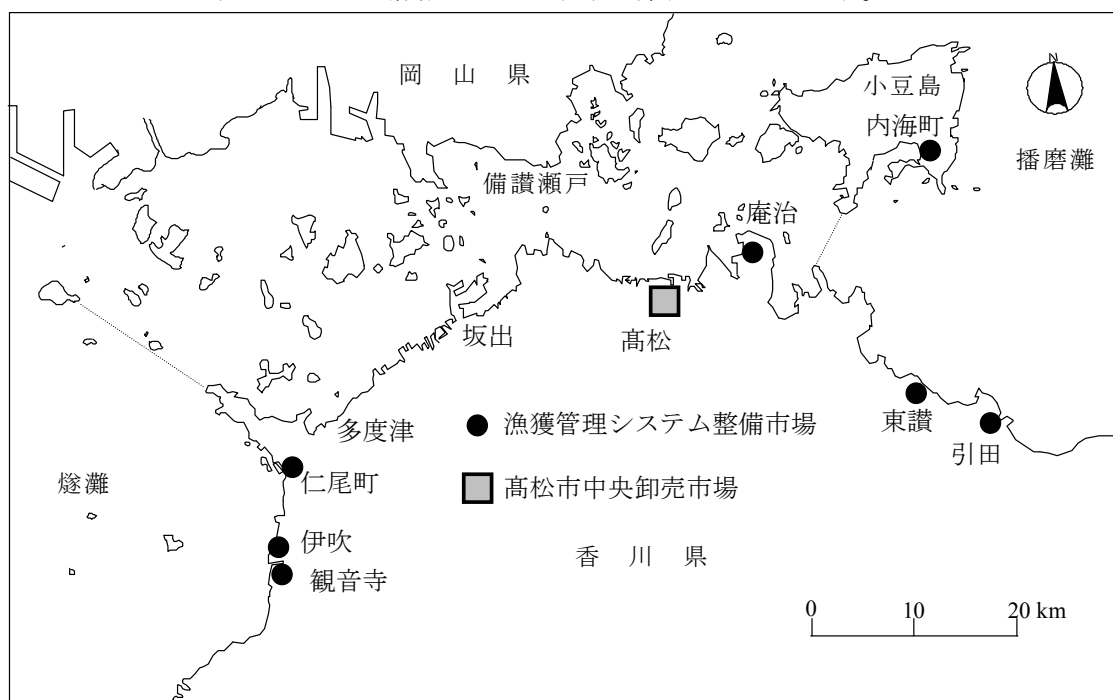
## 2) 香川県の漁獲情報

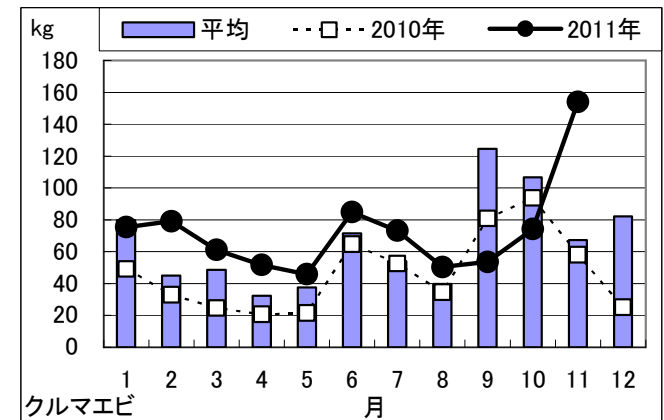
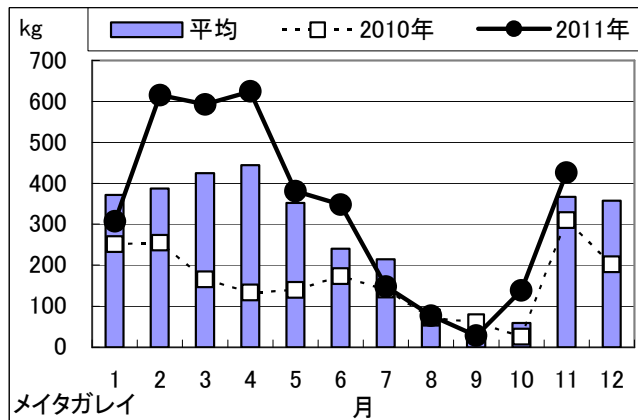
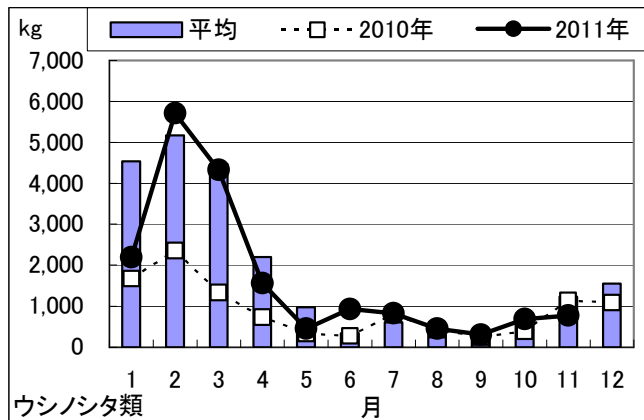
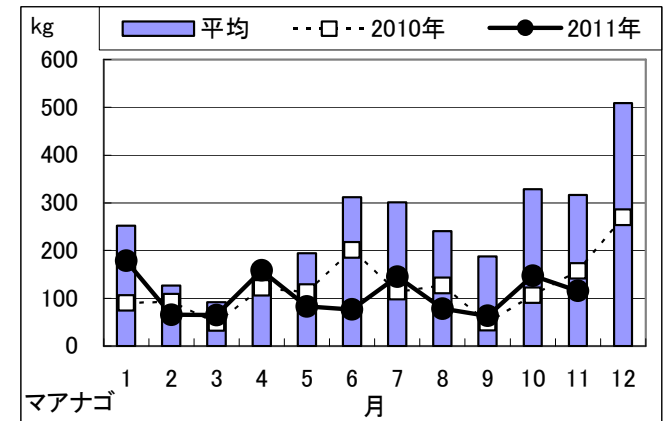
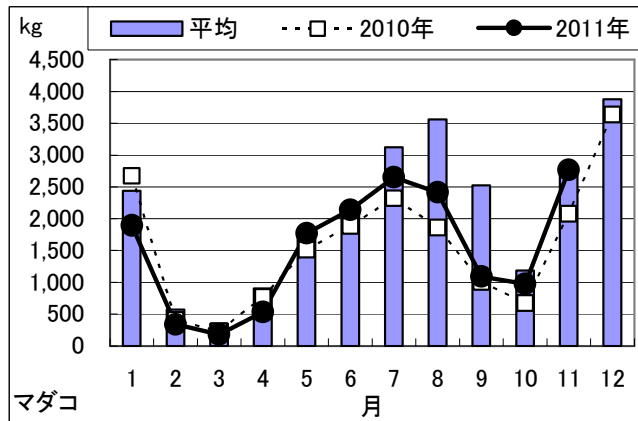
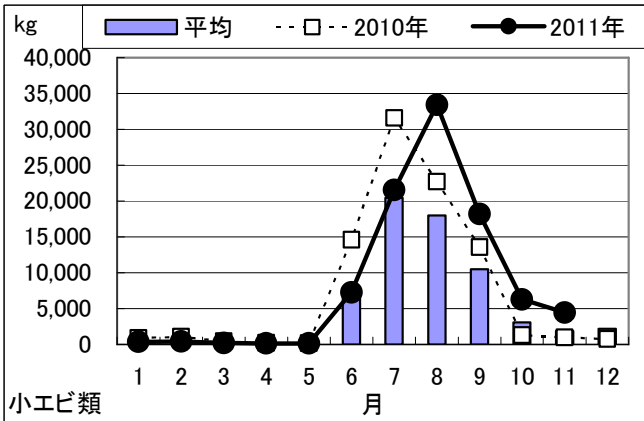
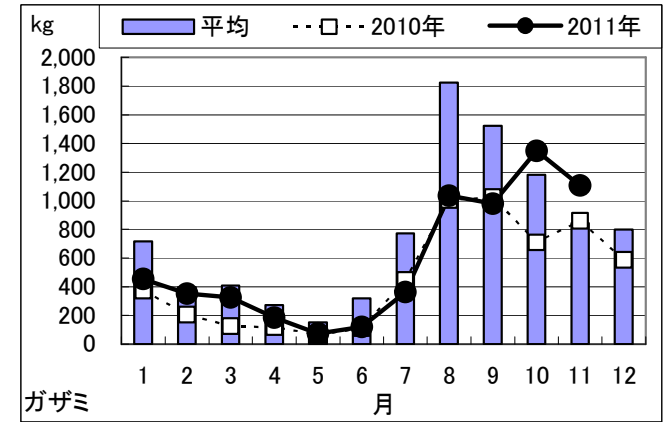
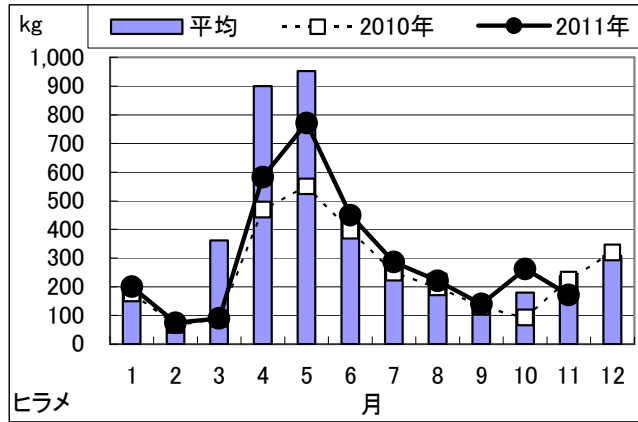
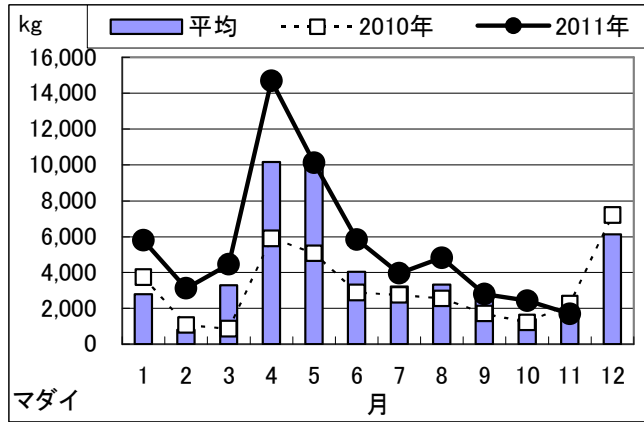
### (1) 漁獲管理 (TAC) システムデータ

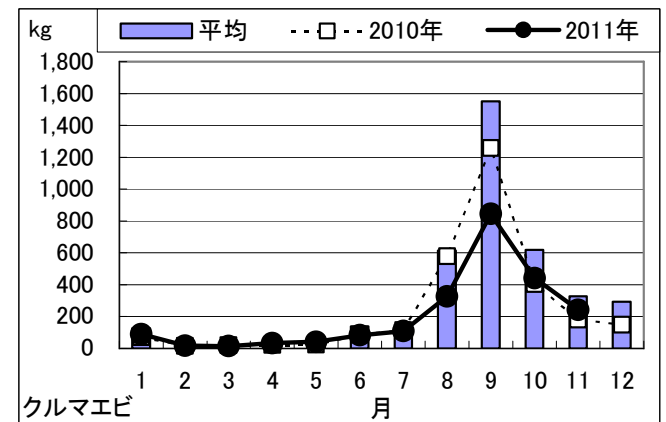
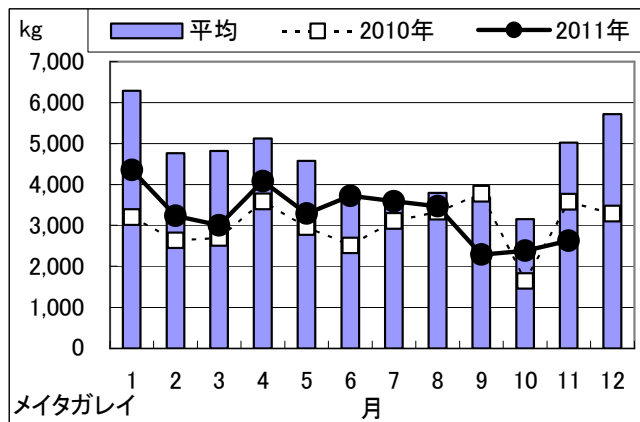
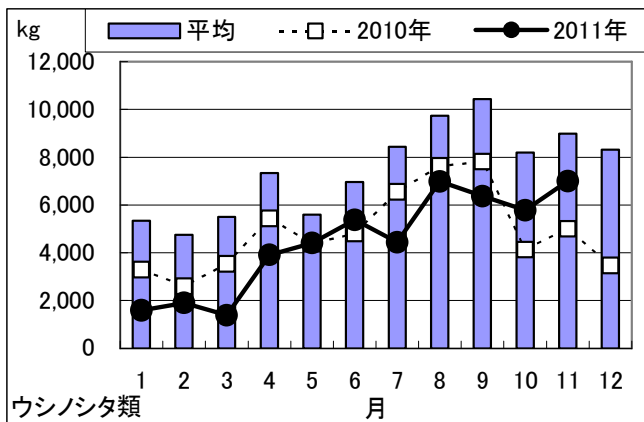
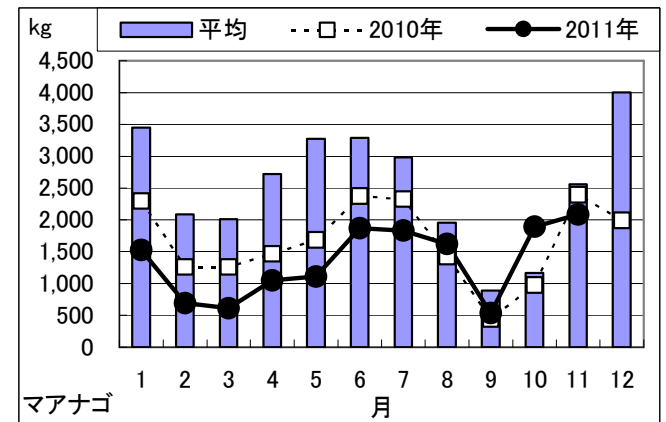
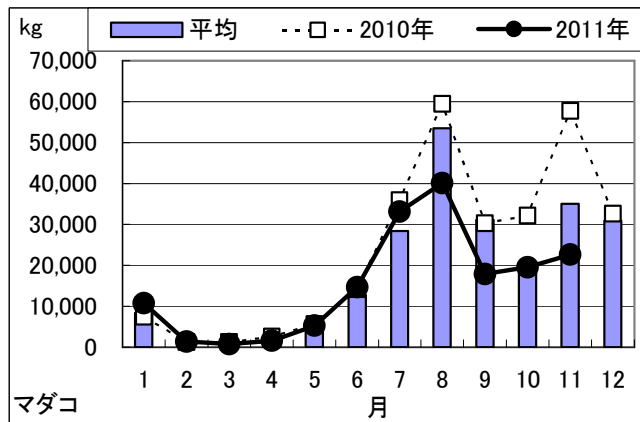
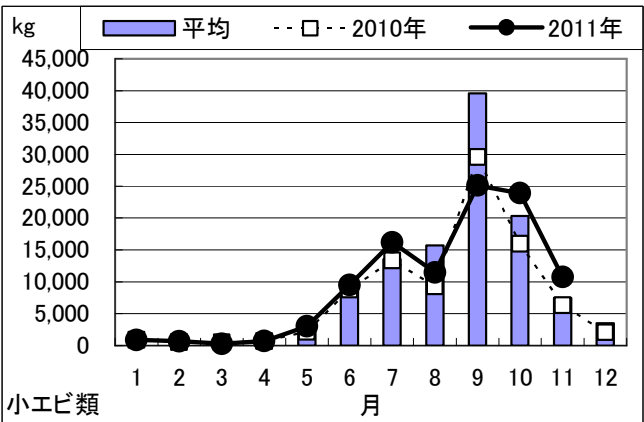
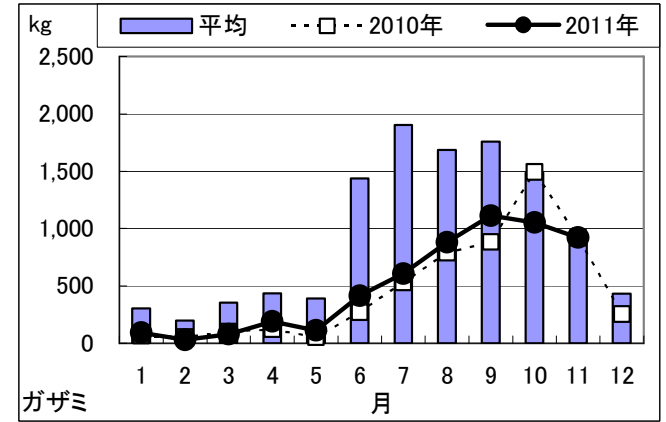
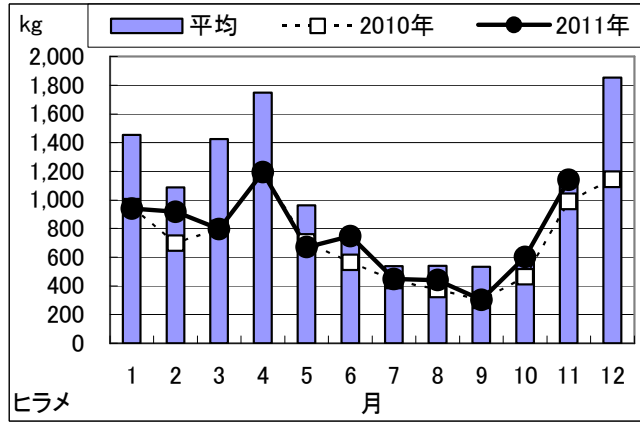
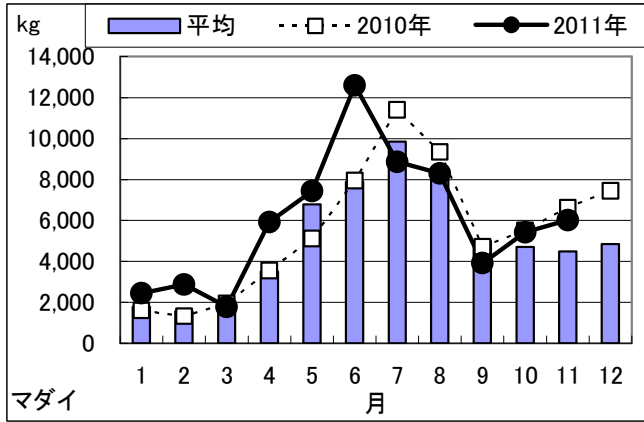
日本周辺の生物資源を適切に管理保存するためのTAC(漁獲可能量)を迅速に把握することを目的とした全国システムで、本県では以下の産地市場に整備されています。

### (2) 高松市中央卸売市場データ

水産物のうち生鮮水産物(香川県全体から集荷されている)について、高松市中央卸売市場のホームページで公開されている情報を水産試験場で集計したものです。

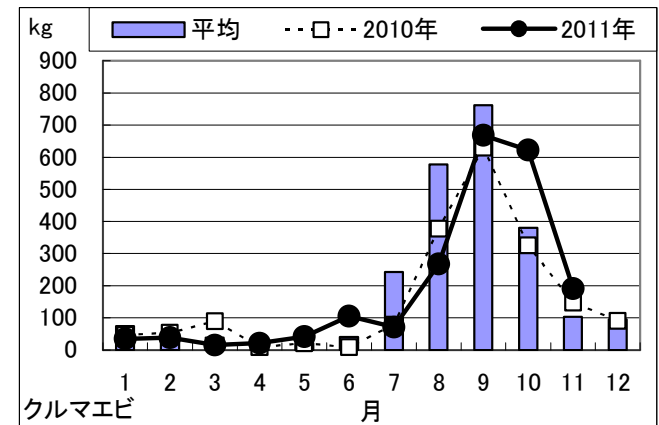
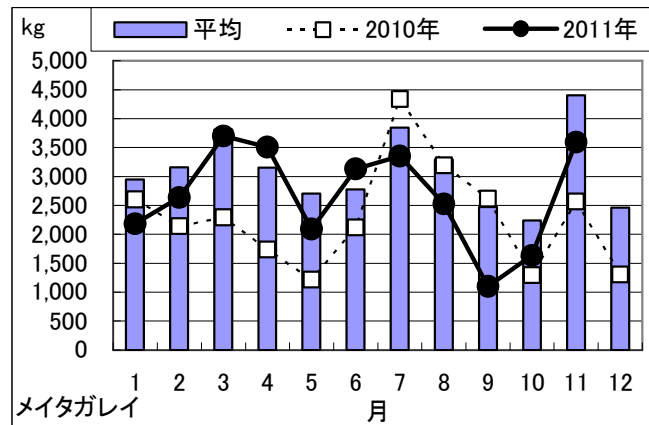
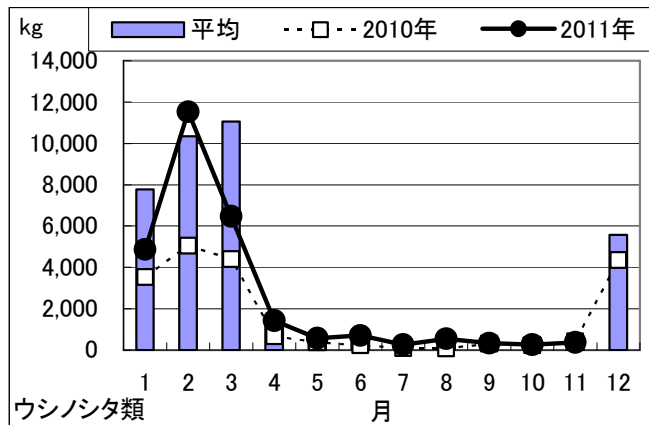
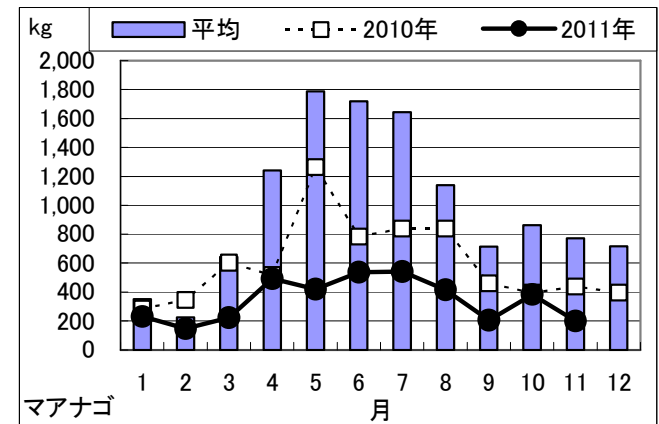
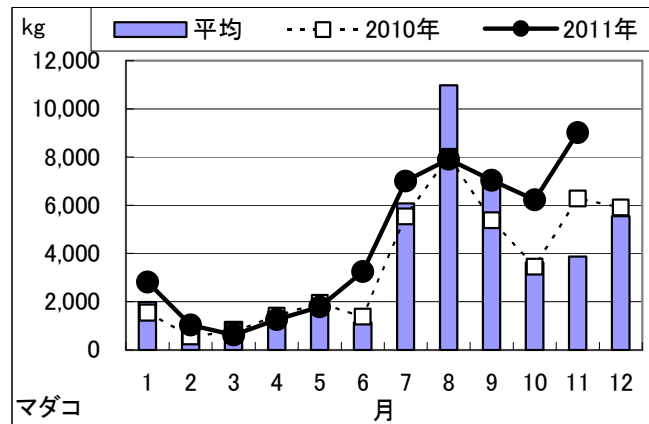
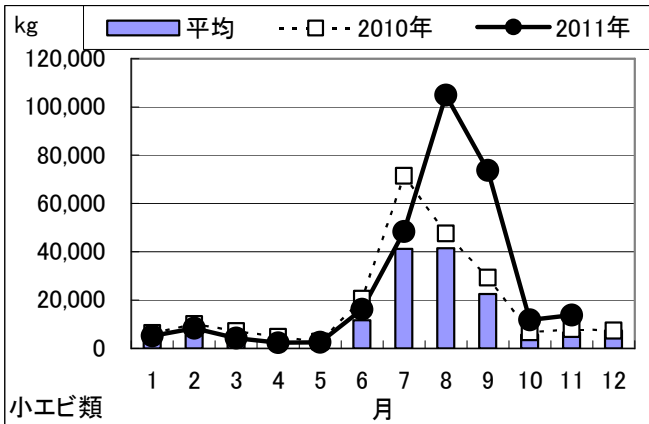
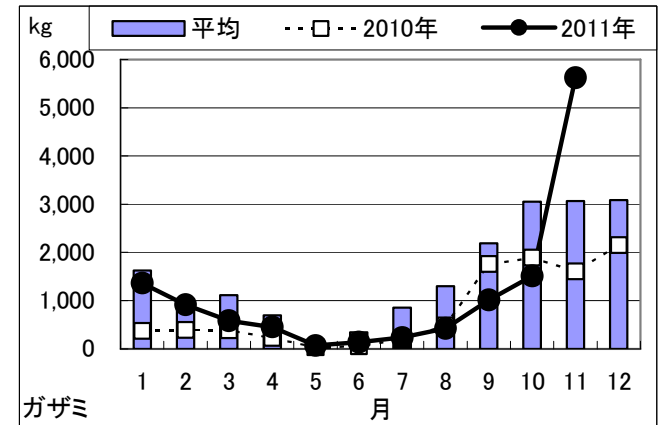
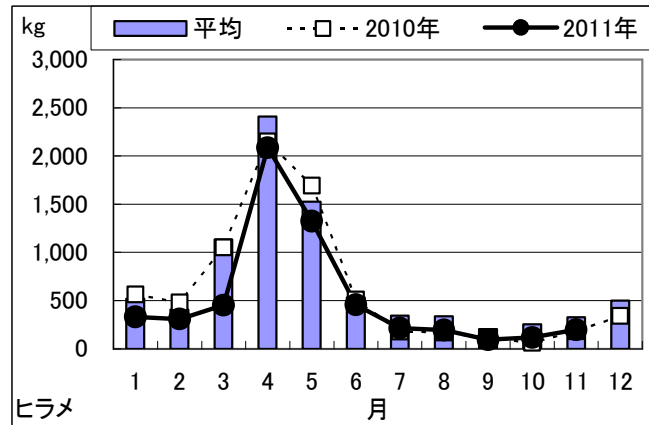
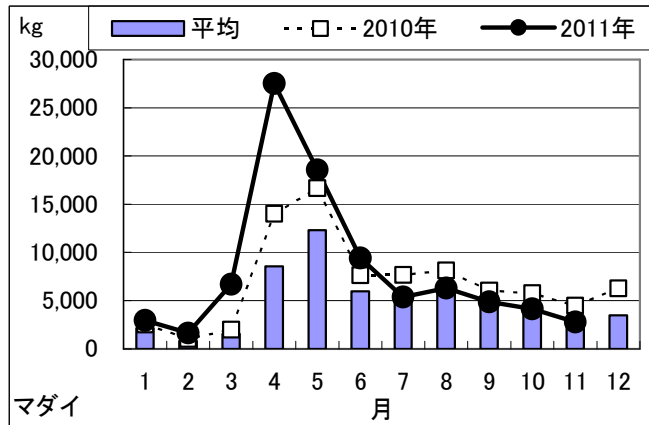






燧灘（仁尾町、観音寺、伊吹）のTACデータより（11月分はデータが一部、揃っていません。）

平均値は、2006年から2010年の5年間の平均。



高松市中央卸売市場データ（県内ものの鮮魚：東讃・小豆・三豊地区も含む）より

平均値は、2006年から2010年の5年間の平均。

